

ICE 1 BR 401 Redesign 1. Kl.-Wagen (Avmz 801.8)

Technische Daten

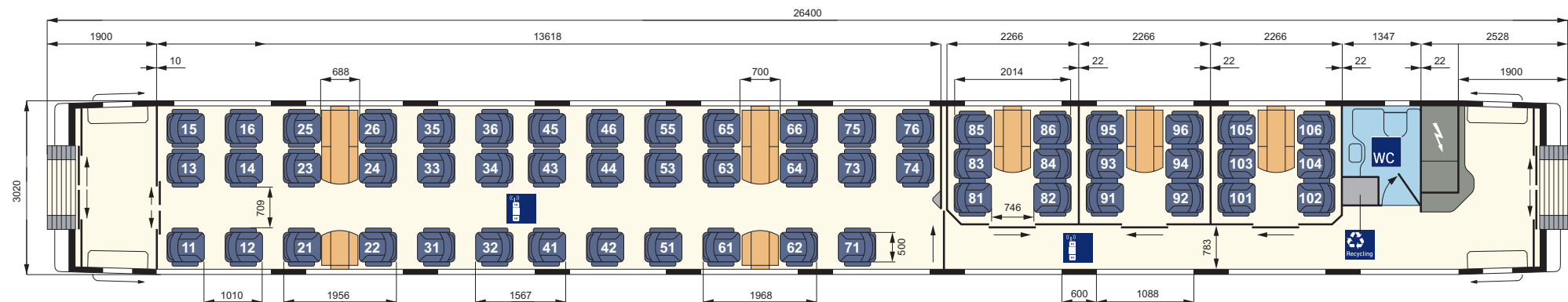
Länge über Puffer:	26400 mm
durchschnittliches Eigengewicht:	51,7 t
Anzahl Plätze (gesamt):	56
Anzahl WC:	1
Komfort	
Türbreite Einstieg (lichte Weite):	900 mm
Gangbreite im Großraum-/Abteibereich:	709/783 mm
Sitzteiler Reihe:	1010 mm
Sitzteiler Abteil/vis-à-vis (váv):	2014/1968 mm
Sitzbreite zwischen Armlehnen:	500 mm
Sitztiefe:	450-500 mm verstellbar
Armlehnenbreite innen Abteil/Reihe und váv:	100/70 mm
Armlehnenbreite außen Abteil/Reihe und váv:	70/70 mm
Rückenlehnenneigung Abteil/Reihe/váv:	21-32°/21-35°/21-32°
Fußstützen an Reihenplätzen:	ja

Ausstattung/Serviceeinrichtungen

Anzahl Plätze im Großraum:	38
- davon Anzahl Plätze váv:	12
- davon Anzahl Plätze Reihe:	26
Anzahl Plätze in Abteibereichen:	18
Steckdosen am Platz:	ja
Leseleuchten:	ja
Gepäckschließfächer:	nein
Gepäckregal:	nein
Garderobe:	nein
Abfallbehälter:	ja

Sonderausstattung/-einrichtungen

- Vitrinen für Werbung



ICE 1 BR 401 Redesign 1. Kl.-Wagen (Avmz 801.4)

Technische Daten

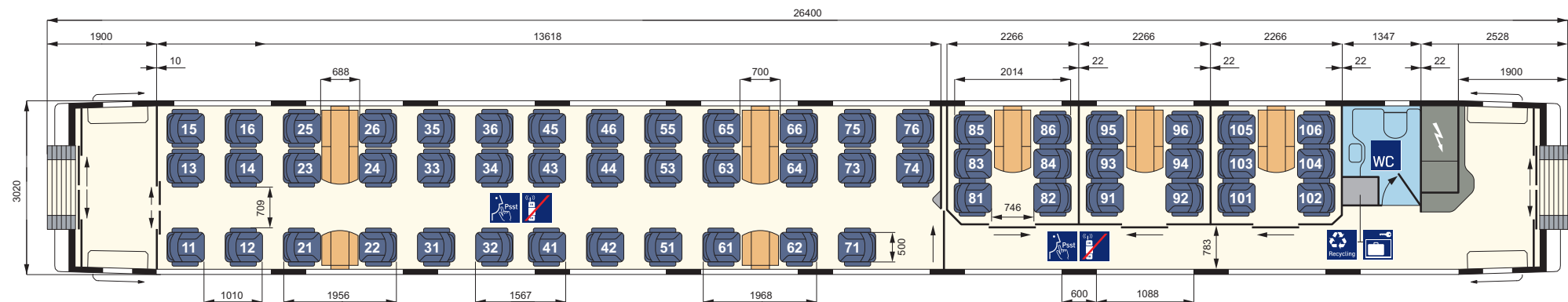
Länge über Puffer:	26400 mm
durchschnittliches Eigengewicht:	ca. 51,7 t
Anzahl Plätze (gesamt):	56
Anzahl WC:	1
Komfort	
Türbreite Einstieg (lichte Weite):	900 mm
Gangbreite im Großraum-/Abteibereich:	709/783 mm
Sitzteiler Reihe:	1010 mm
Sitzteiler Abteil/vis-à-vis (váv):	2014/1968 mm
Sitzbreite zwischen Armlehnen:	500 mm
Sitztiefe:	450-500 mm verstellbar
Armlehnenbreite innen Abteil/Reihe und váv:	100/70 mm
Armlehnenbreite außen Abteil/Reihe und váv:	70/70 mm
Rückenlehnenneigung Abteil/Reihe/váv:	21-32°/21-35°/21-32°
Fußstützen an Reihenplätzen:	ja

Ausstattung/Serviceeinrichtungen

Anzahl Plätze im Großraum:	38
- davon Anzahl Plätze váv:	12
- davon Anzahl Plätze Reihe:	26
Anzahl Plätze in Abteibereichen:	18
Steckdosen am Platz:	ja
Leseleuchten:	ja
Gepäckschließfächer:	ja
Gepäckregal:	nein
Garderobe:	nein
Abfallbehälter:	ja

Sonderausstattung/-einrichtungen

- Vitrinen für Werbung



ICE 1 BR 401 Redesign 1. Kl.-Wagen (Avmz 801.0)

Technische Daten

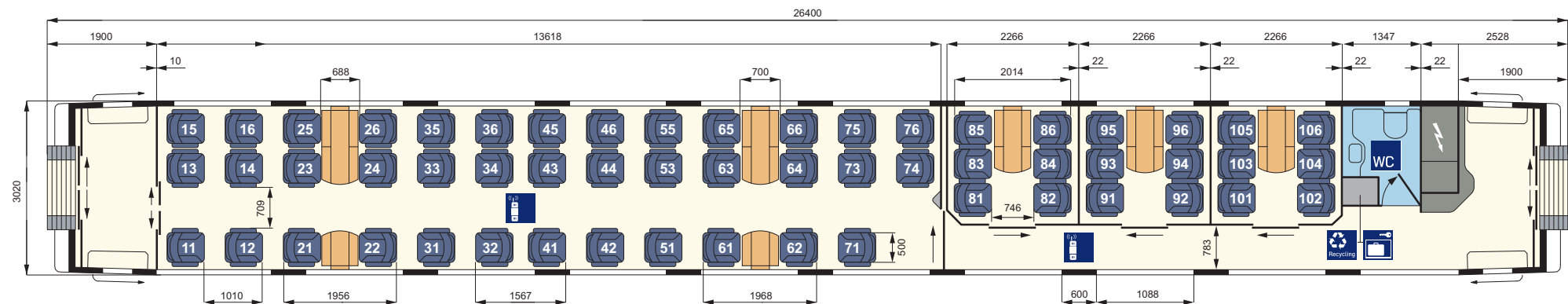
Länge über Puffer:	26400 mm
durchschnittliches Eigengewicht:	ca. 51,7 t
Anzahl Plätze (gesamt):	56
Anzahl WC:	1
Komfort	
Türbreite Einstieg (lichte Weite):	900 mm
Gangbreite im Großraum-/Abteibereich:	709/783 mm
Sitzteiler Reihe:	1010 mm
Sitzteiler Abteil/vis-à-vis (váv):	2014/1968 mm
Sitzbreite zwischen Armlehnen:	500 mm
Sitztiefe:	450-500 mm verstellbar
Armlehnenbreite innen Abteil/Reihe und váv:	100/70 mm
Armlehnenbreite außen Abteil/Reihe und váv:	70/70 mm
Rückenlehnenneigung Abteil/Reihe/váv:	21-32°/21-35°/21-32°
Fußstützen an Reihenplätzen:	ja

Ausstattung/Serviceeinrichtungen

Anzahl Plätze im Großraum:	38
- davon Anzahl Plätze váv:	12
- davon Anzahl Plätze Reihe:	26
Anzahl Plätze in Abteibereichen:	18
Steckdosen am Platz:	ja
Leseleuchten:	ja
Gepäckschließfächer:	ja
Gepäckregal:	nein
Garderobe:	nein
Abfallbehälter:	ja

Sonderausstattung/-einrichtungen

- Vitrinen für Werbung



ICE 1 BR 401 Redesign 1. Kl.-Wagen (Apmbz 803.1)

Technische Daten

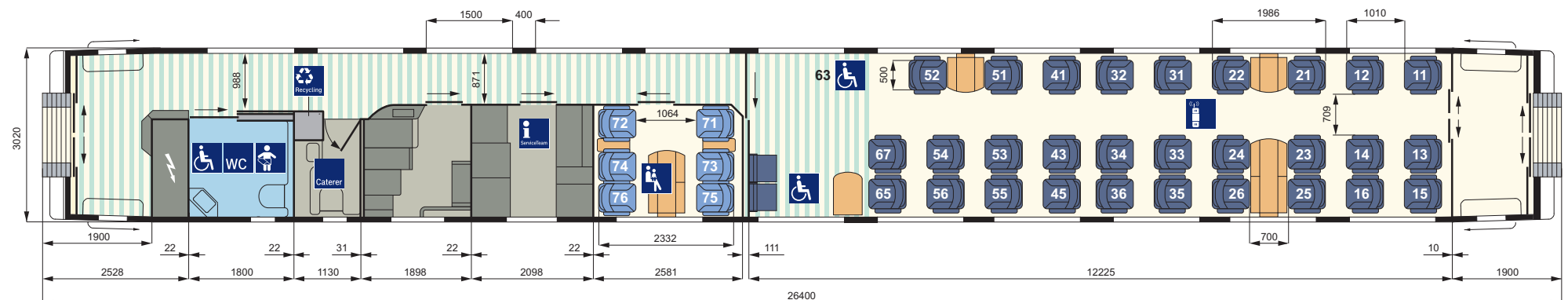
Länge über Puffer:	26400 mm
durchschnittliches Eigengewicht:	52,9 t
Anzahl Plätze (gesamt):	35
Anzahl Personal-WC (Caterer):	1
Anzahl Behinderten-WC mit Wickeltisch:	1
Komfort	
Türbreite Einstieg (lichte Weite):	900 mm
Gangbreite im Großraum-/Abteibereich:	709/871 mm
Sitzteiler Reihe:	1010 mm
Sitzteiler Abteil/vis-à-vis (vāv):	2332/1968 mm
Sitzbreite im Großraum/Abteil zwischen Armlehnen:	500/465 mm
Sitztiefe Großraum/Abteil:	450-500 mm verstellbar
Armlehnenbreite innen Abteil/Reihe und vāv:	65/70 mm
Armlehnenbreite außen Abteil/Reihe und vāv:	60/70 mm
Rückenlehnenneigung Abteil/Reihe/vāv:	21-28°/21-35°/21-32°
Fußstützen an Reihenplätzen:	ja

Ausstattung/Serviceeinrichtungen

Anzahl Plätze im Großraum:	29
- davon Anzahl Plätze vāv:	10
- davon Anzahl Plätze Reihe:	19
Anzahl Plätze in Abteibereichen:	6 (im Kleinkindabteil KKA)
Steckdosen am Platz:	ja
Leseleuchten:	ja
Gepäckschließfächer:	nein
Gepäckregal:	nein
Garderobe:	nein
Abfallbehälter:	ja

Sonderausstattung/-einrichtungen

- Kleinkindabteil/KKA (ohne besondere kindgerechte Ausstattung)
- Rollstuhlstellplätze/Bedarfsrollstuhl-bzw. Kinderwagenstellplatz (2/1)
- Zugbegleiter- und Dienstraum
- Vitrinen für Werbung



ICE 1 BR 401 Redesign Bordrestaurant (WSmz 804.0)

Technische Daten

Länge über Puffer: 26400 mm

durchschnittliches Eigengewicht: 56 t

Komfort

Breite Ladetür (lichte Weite): 900 mm

Gangbreite im Bordrestaurant/Bordbistro: 764/600 mm

Gangbreite im Galleybereich: 850 mm

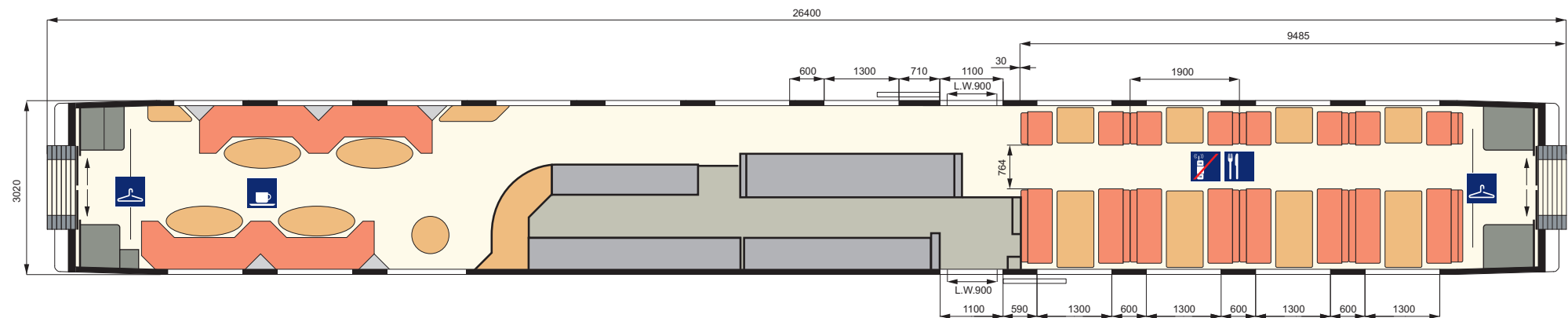
Ausstattung/Serviceeinrichtungen

Anzahl Plätze im Bordrestaurant: 24

Anzahl Plätze im Bordbistro: 16

zusätzlich Anzahl Stehplätze im Bordbistro: ca. 12

Garderobe: ja



ICE 1 BR 401 Redesign 2. Kl.-Wagen (Bvmz 802.0)

Technische Daten

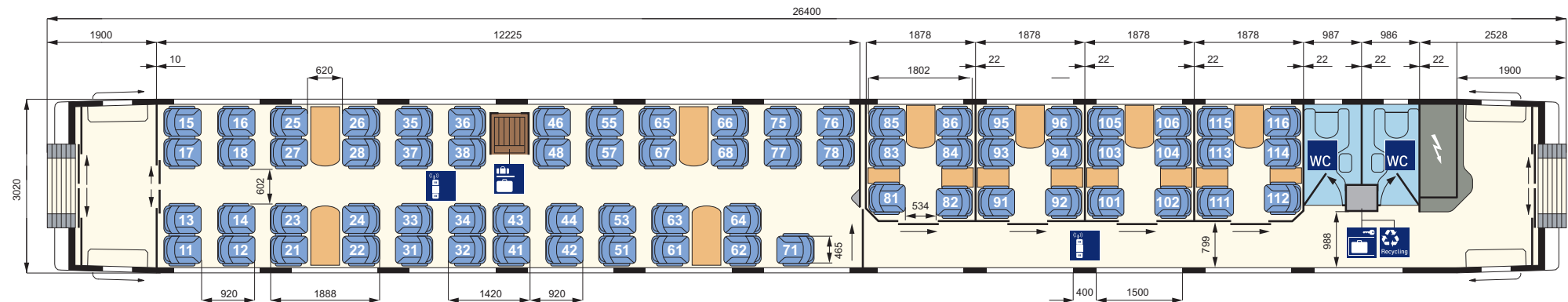
Länge über Puffer:	26400 mm
durchschnittliches Eigengewicht:	ca. 53 t
Anzahl Plätze (gesamt):	71
Anzahl WC:	2
Komfort	
Türbreite Einstieg (lichte Weite):	900 mm
Gangbreite im Großraum-/Abteibereich:	602/799 mm
Sitzteiler Reihe:	920 mm
Sitzteiler Abteil/vis-à-vis (váv):	1802/1888 mm
Sitzbreite zwischen Armlehnen:	465 mm
Sitztiefe:	450-500 mm verstellbar
Armlehnenbreite innen Abteil/Reihe und váv:	65/65 mm
Armlehnenbreite außen Abteil/Reihe und váv:	60/40 mm
Rückenlehnenneigung Abteil/Reihe/váv:	21 bzw. 24°/21-35°/21-28°
Fußstützen an Reihenplätzen:	nein

Ausstattung/Serviceeinrichtungen

Anzahl Plätze im Großraum:	47
- davon Anzahl Plätze váv:	16
- davon Anzahl Plätze Reihe:	31
Anzahl Plätze in Abteibereichen:	24
Steckdosen am Platz:	ja
Leseleuchten:	ja
Gepäckschließfächer:	ja (einige Wagen)
Gepäckregal:	ja
Garderobe:	nein
Abfallbehälter:	ja

Sonderausstattung/-einrichtungen

- Vitrinen für Werbung



ICE 1 BR 401 Redesign 2. Kl.-Wagen (Bpmz 802.9)*

Technische Daten

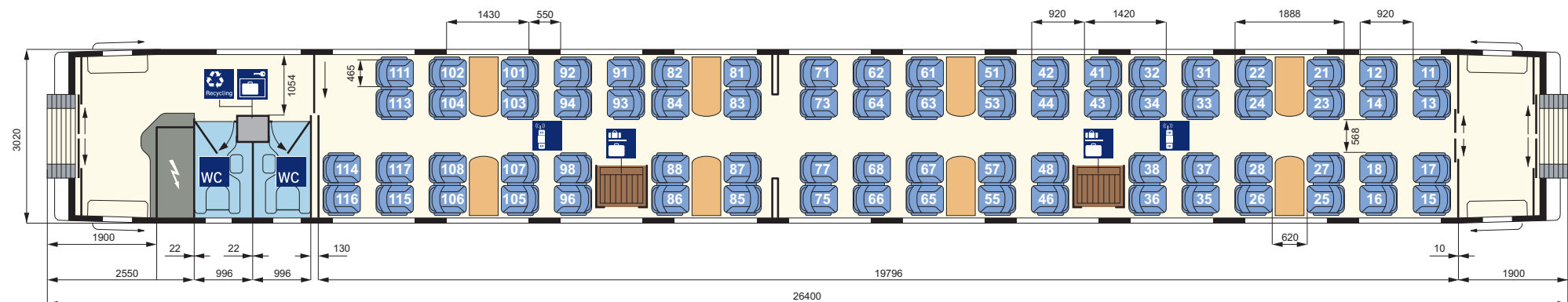
Länge über Puffer:	26400 mm
durchschnittliches Eigengewicht:	ca. 46 t
Anzahl Plätze (gesamt):	74
Anzahl WC:	2
Komfort	
Türbreite Einstieg (lichte Weite):	900 mm
Gangbreite im Großraumbereich:	568 mm
Sitzteiler Reihe:	920 mm
Sitzteiler vis-à-vis (váv):	1888 mm
Sitzbreite zwischen Armlehnen:	465 mm
Sitztiefe:	450-500 mm verstellbar
Armlehnenbreite innen Reihe und váv:	65 mm
Armlehnenbreite außen Reihe und váv:	40 mm
Rückenlehnenneigung Reihe/váv:	21-35°/21-28°
Fußstützen an Reihenplätzen:	nein

Ausstattung/Serviceeinrichtungen

Anzahl Plätze im Großraum:	74
- davon Anzahl Plätze váv:	32
- davon Anzahl Plätze Reihe:	42
Anzahl Plätze in Abteilbereichen:	-
Steckdosen am Platz:	ja
Leseleuchten:	nein
Gepäckschließfächer:	ja
Gepäckregal:	ja
Garderobe:	ja
Abfallbehälter:	ja

Sonderausstattung/-einrichtungen

- Vitrinen für Werbung



* in einigen Zügen als Wagen Nr. 6 (s. Übersicht)

ICE 1 BR 401 Redesign 2. Kl.-Wagen (Bvmz 802.3)

Technische Daten

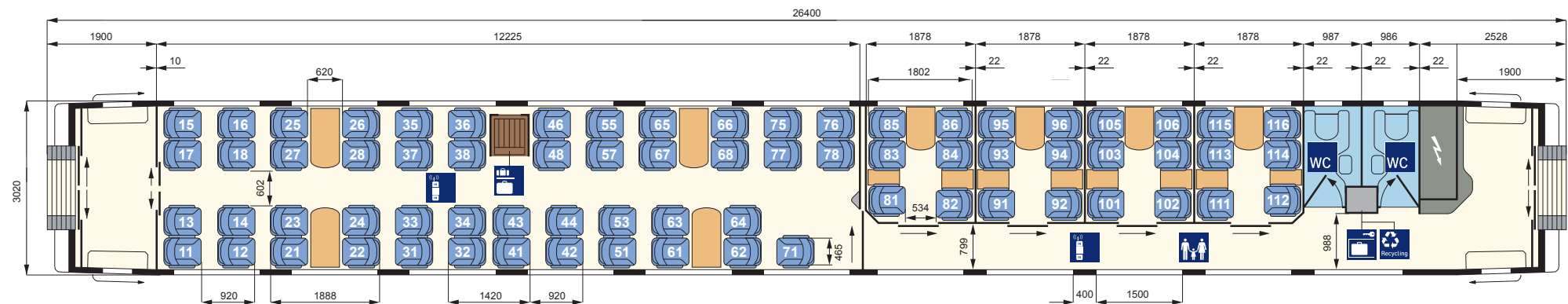
Länge über Puffer:	26400 mm
durchschnittliches Eigengewicht:	ca. 53 t
Anzahl Plätze (gesamt):	71
Anzahl WC:	2
Komfort	
Türbreite Einstieg (lichte Weite):	900 mm
Gangbreite im Großraum-/Abteibereich:	602/799 mm
Sitzteiler Reihe:	920 mm
Sitzteiler Abteil/vis-à-vis (váv):	1802/1888 mm
Sitzbreite zwischen Armlehnen:	465 mm
Sitztiefe:	450-500 mm verstellbar
Armlehnenbreite innen Abteil/Reihe und váv:	65/65 mm
Armlehnenbreite außen Abteil/Reihe und váv:	60/40 mm
Rückenlehnenneigung Abteil/Reihe/váv:	21 bzw. 24°/21-35°/21-28°
Fußstützen an Reihenplätzen:	nein

Ausstattung/Serviceeinrichtungen

Anzahl Plätze im Großraum:	47
- davon Anzahl Plätze váv:	16
- davon Anzahl Plätze Reihe:	31
Anzahl Plätze in Abteibereichen:	24
Steckdosen am Platz:	ja
Leseleuchten:	ja
Gepäckschließfächer:	ja (einige Wagen)
Gepäckregal:	ja
Garderobe:	nein
Abfallbehälter:	ja

Sonderausstattung/-einrichtungen

- Vitrinen für Werbung



ICE 1 BR 401 Redesign 2. Kl.-Wagen (Bvmz 802.3)

Technische Daten

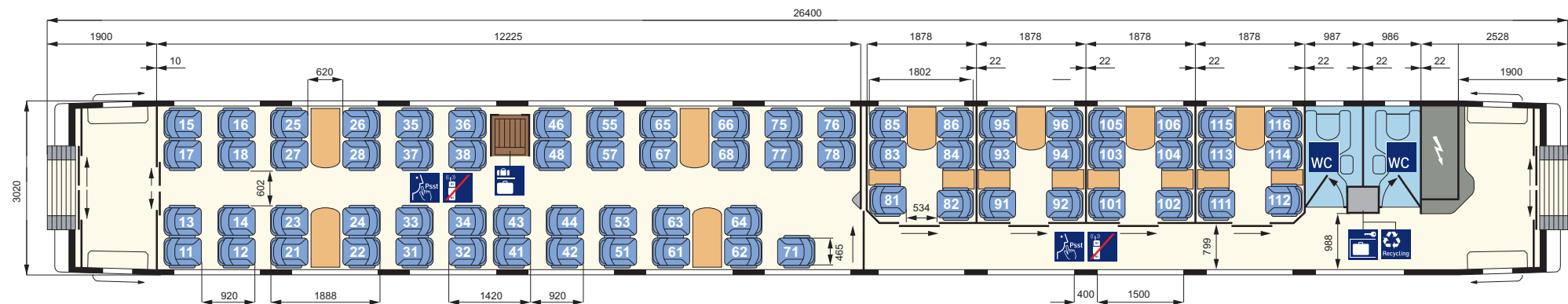
Länge über Puffer:	26400 mm
durchschnittliches Eigengewicht:	ca. 53 t
Anzahl Plätze (gesamt):	71
Anzahl WC:	2
Komfort	
Türbreite Einstieg (lichte Weite):	900 mm
Gangbreite im Großraum-/Abteibereich:	602/799 mm
Sitzteiler Reihe:	920 mm
Sitzteiler Abteil/vis-à-vis (váv):	1802/1888 mm
Sitzbreite zwischen Armlehnen:	465 mm
Sitztiefe:	450-500 mm verstellbar
Armlehnenbreite innen Abteil/Reihe und váv:	65/65 mm
Armlehnenbreite außen Abteil/Reihe und váv:	60/40 mm
Rückenlehnenneigung Abteil/Reihe/váv:	21 bzw. 24°/21-35°/21-28°
Fußstützen an Reihenplätzen:	nein

Ausstattung/Serviceeinrichtungen

Anzahl Plätze im Großraum:	47
- davon Anzahl Plätze váv:	16
- davon Anzahl Plätze Reihe:	31
Anzahl Plätze in Abteibereichen:	24
Steckdosen am Platz:	ja
Leseleuchten:	ja
Gepäckschließfächer:	ja (einige Wagen)
Gepäckregal:	ja
Garderobe:	nein
Abfallbehälter:	ja

Sonderausstattung/-einrichtungen

- Vitrinen für Werbung



ICE 1 BR 401 Redesign 2. Kl.-Wagen (Bvmz 802.3)

Technische Daten

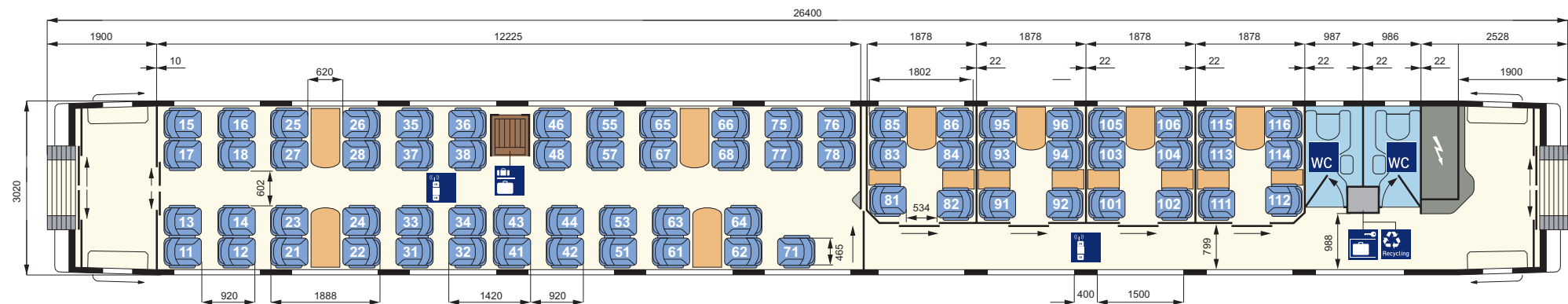
Länge über Puffer:	26400 mm
durchschnittliches Eigengewicht:	ca. 53 t
Anzahl Plätze (gesamt):	71
Anzahl WC:	2
Komfort	
Türbreite Einstieg (lichte Weite):	900 mm
Gangbreite im Großraum-/Abteibereich:	602/799 mm
Sitzteiler Reihe:	920 mm
Sitzteiler Abteil/vis-à-vis (váv):	1802/1888 mm
Sitzbreite zwischen Armlehnen:	465 mm
Sitztiefe:	450-500 mm verstellbar
Armlehnenbreite innen Abteil/Reihe und váv:	65/65 mm
Armlehnenbreite außen Abteil/Reihe und váv:	60/40 mm
Rückenlehnenneigung Abteil/Reihe/váv:	21 bzw. 24°/21-35°/21-28°
Fußstützen an Reihenplätzen:	nein

Ausstattung/Serviceeinrichtungen

Anzahl Plätze im Großraum:	47
- davon Anzahl Plätze váv:	16
- davon Anzahl Plätze Reihe:	31
Anzahl Plätze in Abteibereichen:	24
Steckdosen am Platz:	ja
Leseleuchten:	ja
Gepäckschließfächer:	ja (einige Wagen)
Gepäckregal:	ja
Garderobe:	nein
Abfallbehälter:	ja

Sonderausstattung/-einrichtungen

- Vitrinen für Werbung



ICE 1 BR 401 Redesign 2. Kl.-Wagen (Bvmz 802.6)

Technische Daten

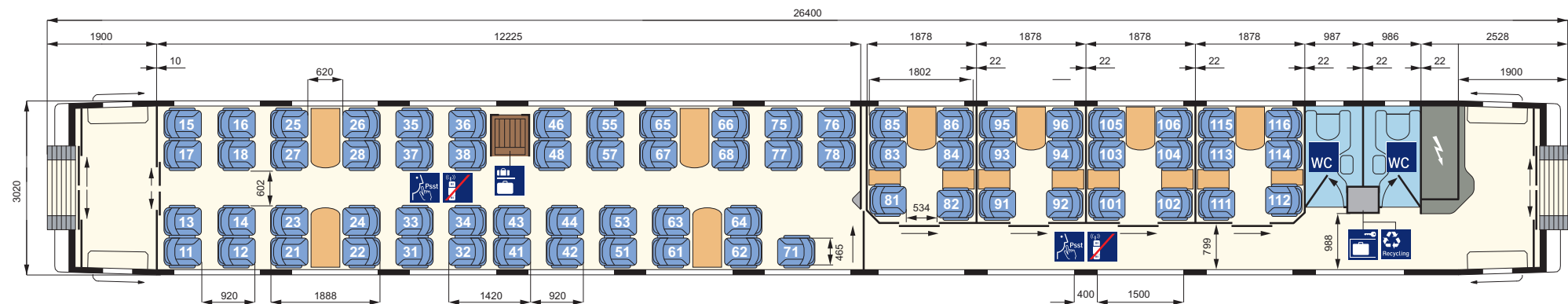
Länge über Puffer:	26400 mm
durchschnittliches Eigengewicht:	ca. 53 t
Anzahl Plätze (gesamt):	71
Anzahl WC:	2
Komfort	
Türbreite Einstieg (lichte Weite):	900 mm
Gangbreite im Großraum-/Abteibereich:	602/799 mm
Sitzteiler Reihe:	920 mm
Sitzteiler Abteil/vis-à-vis (váv):	1802/1888 mm
Sitzbreite zwischen Armlehnen:	465 mm
Sitztiefe:	450-500 mm verstellbar
Armlehnenbreite innen Abteil/Reihe und váv:	65/65 mm
Armlehnenbreite außen Abteil/Reihe und váv:	60/40 mm
Rückenlehnenneigung Abteil/Reihe/váv:	21 bzw. 24°/21-35°/21-28°
Fußstützen an Reihenplätzen:	nein

Ausstattung/Serviceeinrichtungen

Anzahl Plätze im Großraum:	47
- davon Anzahl Plätze váv:	16
- davon Anzahl Plätze Reihe:	31
Anzahl Plätze in Abteibereichen:	24
Steckdosen am Platz:	ja
Leseleuchten:	ja
Gepäckschließfächer:	ja (einige Wagen)
Gepäckregal:	ja
Garderobe:	nein
Abfallbehälter:	ja

Sonderausstattung/-einrichtungen

- Vitrinen für Werbung



ICE 1 BR 401 Redesign 2. Kl.-Wagen (Bvmz 802.8)

Technische Daten

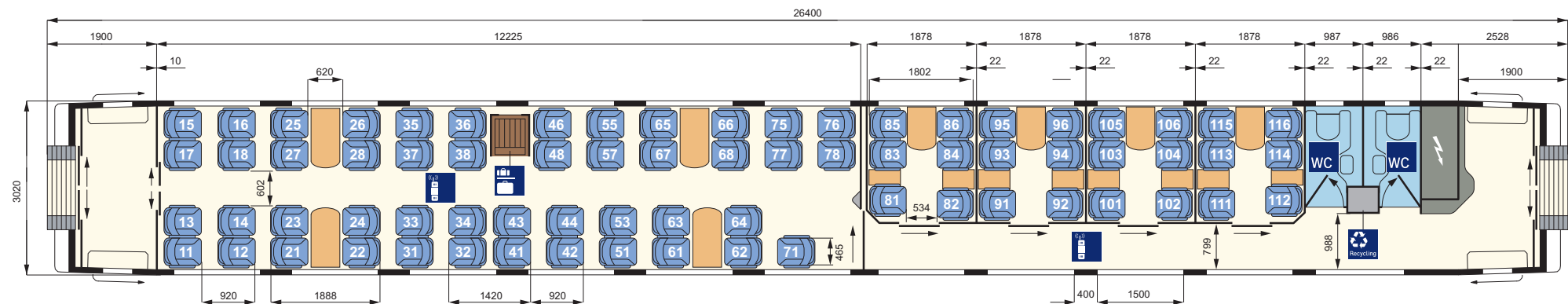
Länge über Puffer:	26400 mm
durchschnittliches Eigengewicht:	ca. 53 t
Anzahl Plätze (gesamt):	71
Anzahl WC:	2
Komfort	
Türbreite Einstieg (lichte Weite):	900 mm
Gangbreite im Großraum-/Abteibereich:	602/799 mm
Sitzteiler Reihe:	920 mm
Sitzteiler Abteil/vis-à-vis (váv):	1802/1888 mm
Sitzbreite zwischen Armlehnen:	465 mm
Sitztiefe:	450-500 mm verstellbar
Armlehnenbreite innen Abteil/Reihe und váv:	65/65 mm
Armlehnenbreite außen Abteil/Reihe und váv:	60/40 mm
Rückenlehnenneigung Abteil/Reihe/váv:	21 bzw. 24°/21-35°/21-28°
Fußstützen an Reihenplätzen:	nein

Ausstattung/Serviceeinrichtungen

Anzahl Plätze im Großraum:	47
- davon Anzahl Plätze váv:	16
- davon Anzahl Plätze Reihe:	31
Anzahl Plätze in Abteibereichen:	24
Steckdosen am Platz:	ja
Leseleuchten:	ja
Gepäckschließfächer:	nein
Gepäckregal:	ja
Garderobe:	nein
Abfallbehälter:	ja

Sonderausstattung/-einrichtungen

- Vitrinen für Werbung



ICE 1 BR 401 Redesign 2. Kl.-Wagen (Bvmz 802.7)*

Technische Daten

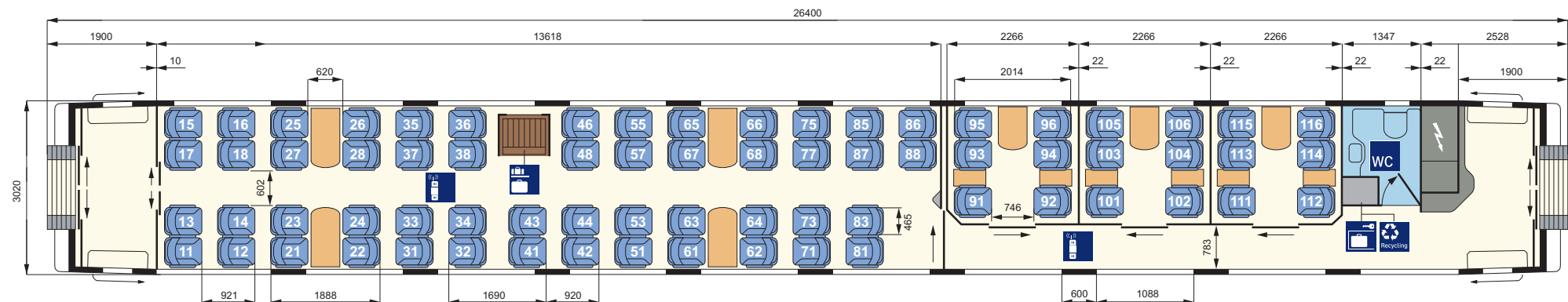
Länge über Puffer:	26400 mm
durchschnittliches Eigengewicht:	ca. 52 t
Anzahl Plätze (gesamt):	70
Anzahl WC:	1
Komfort	
Türbreite Einstieg (lichte Weite):	900 mm
Gangbreite im Großraum-/Abteibereich:	602/783 mm
Sitzteiler Reihe:	920 mm
Sitzteiler Abteil/vis-à-vis (váv):	2014/1888 mm
Sitzbreite zwischen Armlehnen:	465 mm
Sitztiefe:	450-500 mm verstellbar
Armlehnenbreite innen Abteil/Reihe und váv:	65/40 mm
Armlehnenbreite außen Abteil/Reihe und váv:	60/40 mm
Rückenlehnenneigung Abteil/Reihe/váv:	21 bzw. 24°/21-35°/21-28°
Fußstützen an Reihenplätzen:	nein

Ausstattung/Serviceeinrichtungen

Anzahl Plätze im Großraum:	52
- davon Anzahl Plätze váv:	16
- davon Anzahl Plätze Reihe:	36
Anzahl Plätze in Abteibereichen:	18
Steckdosen am Platz:	ja
Leseleuchten:	ja
Gepäckschließfächer:	ja
Gepäckregal:	ja
Garderobe:	nein
Abfallbehälter:	ja

Sonderausstattung/-einrichtungen

- Vitrinen für Werbung



* in einigen Zügen als Wagen Nr. 6