

ICE 2 BR 402 Redesign 1. Kl.-Wagen (Apmz 805.3)

Technische Daten

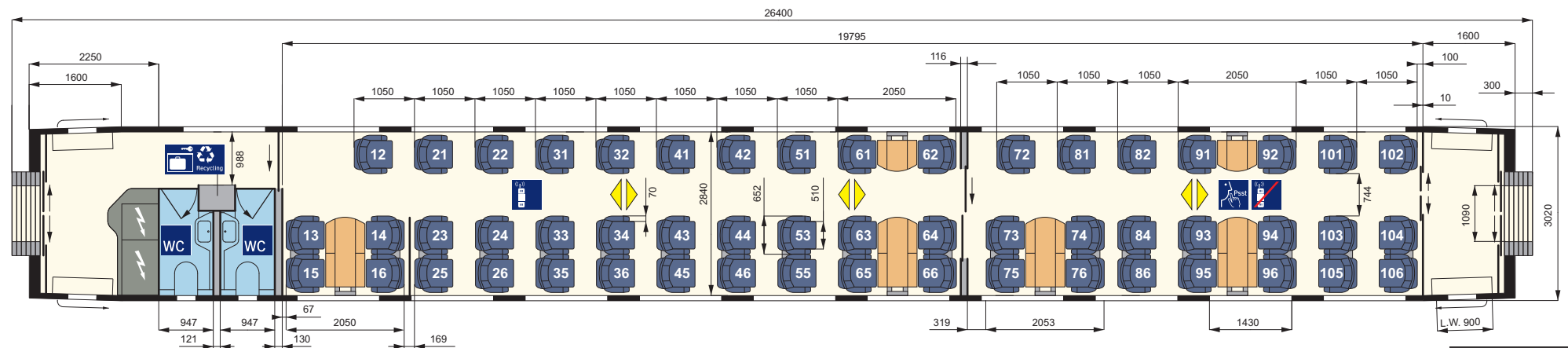
| | |
|--------------------------------------|------------------------|
| Länge über Puffer: | 26400 mm |
| durchschnittliches Eigengewicht: | 47,0 t |
| Anzahl Plätze (gesamt): | 53 |
| Anzahl WC: | 2 |
| Komfort | |
| Türbreite Einstieg (lichte Weite): | 900 mm |
| Gangbreite im Großraum: | 744 mm |
| Sitzteiler Reihe: | 1050 mm |
| Sitzteiler vis-à-vis (váv): | 2050-2053 mm |
| Sitzbreite zwischen Armlehnen: | 510 mm |
| Sitztiefe: | 455-505 mm verstellbar |
| Armlehnenbreite innen Reihe und váv: | 70 mm |
| Armlehnenbreite außen Reihe und váv: | 70 mm |
| Rückenlehnenneigung Reihe/váv: | 21-35°/21-32° |
| Fußstützen an Reihenplätzen: | ja |

Ausstattung/Serviceeinrichtungen

| | |
|-------------------------------------|------|
| Anzahl Plätze im Großraum: | 49 |
| - davon Anzahl Plätze váv: | 16 |
| - davon Anzahl Plätze Reihe: | 33 |
| Anzahl Plätze in Abteilerbereichen: | 4 |
| Steckdosen am Platz: | ja |
| Leseleuchten: | ja |
| Gepäckschließfächer: | ja |
| Gepäckregal: | nein |
| Garderobe: | nein |
| Abfallbehälter: | ja |

Sonderausstattung/-einrichtungen

- Vitrinen für Werbung



ICE 2 BR 402 Redesign 1. Kl.-Wagen (Apmz 805.0)

Technische Daten

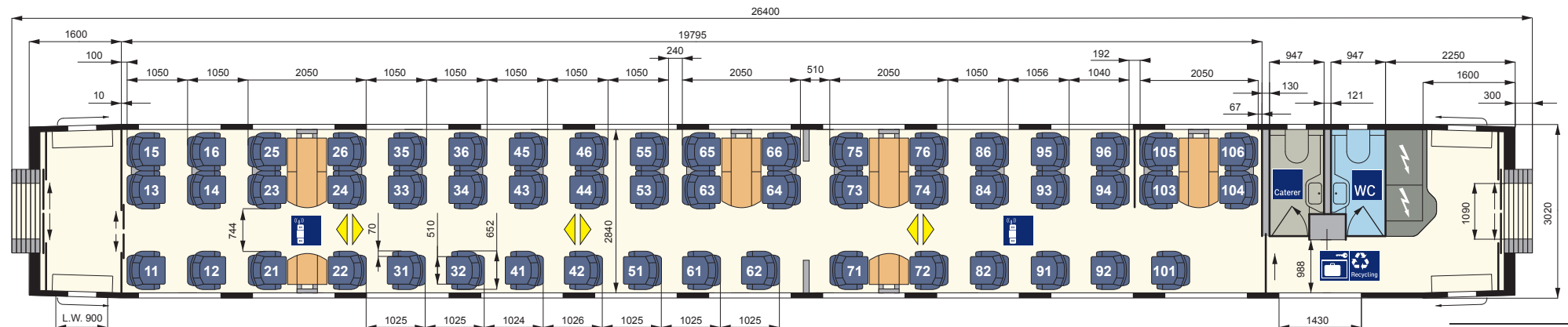
| | |
|--------------------------------------|------------------------|
| Länge über Puffer: | 26400 mm |
| durchschnittliches Eigengewicht: | 46,0 t |
| Anzahl Plätze (gesamt): | 53 |
| Anzahl WC: | 1 |
| Anzahl Personal-WC (Caterer): | 1 |
| Komfort | |
| Türbreite Einstieg (lichte Weite): | 900 mm |
| Gangbreite im Großraum: | 744 mm |
| Sitzteiler Reihe: | 1040-1056 mm |
| Sitzteiler vis-à-vis (váv): | 2050 mm |
| Sitzbreite zwischen Armlehnen: | 510 mm |
| Sitztiefe: | 455-505 mm verstellbar |
| Armlehnenbreite innen Reihe und váv: | 70 mm |
| Armlehnenbreite außen Reihe und váv: | 70 mm |
| Rückenlehnenneigung Reihe/váv: | 21-35°/21-32° |
| Fußstützen an Reihenplätzen: | ja |

Ausstattung/Serviceeinrichtungen

| | |
|-----------------------------------|------|
| Anzahl Plätze im Großraum: | 49 |
| - davon Anzahl Plätze váv: | 16 |
| - davon Anzahl Plätze Reihe: | 33 |
| Anzahl Plätze in Abteilbereichen: | 4 |
| Steckdosen am Platz: | ja |
| Leseleuchten: | ja |
| Gepäckschließfächer: | ja |
| Gepäckregal: | nein |
| Garderobe: | nein |
| Abfallbehälter: | ja |

Sonderausstattung/-einrichtungen

- Vitrinen für Werbung



ICE 2 BR 402 Redesign Bordrestaurant (WRmbsz 807.0)

Technische Daten

| | |
|---|----------------------|
| Länge über Puffer: | 26400 mm |
| durchschnittliches Eigengewicht: | 51,0 t |
| Anzahl Plätze (gesamt): | 21 (ohne Stehplätze) |
| Anzahl WC/davon Behinderten-WC mit Wickeltisch: | 1/1 |

Komfort

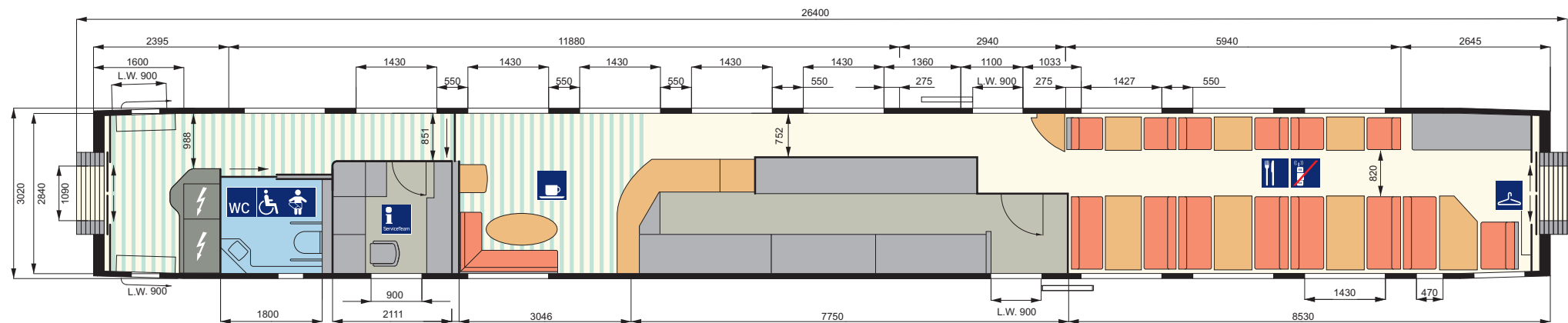
| | |
|---|------------|
| Türbreite Einstieg (lichte Weite): | 900 mm |
| Breite Ladetür (lichte Weite): | 900 mm |
| Gangbreite im Bordrestaurant/Galleybereich: | 820/752 mm |
| Gangbreite im Bereich des Behinderten-WCs: | 988 mm |

Ausstattung/Serviceeinrichtungen

| | |
|---|-------|
| Anzahl Plätze im Bordrestaurant: | 21 |
| Anzahl Plätze im Bordbistro: | 3 |
| zusätzlich Anzahl Stehplätze im Bordbistro: | ca. 3 |
| Garderobe: | ja |

Sonderausstattung/-einrichtungen

- Zugbegleiterabteil
- Vitrinen für Werbung



ICE 2 BR 402 Redesign 2. Kl.-Wagen (Bpmbz 806.0)

Technische Daten

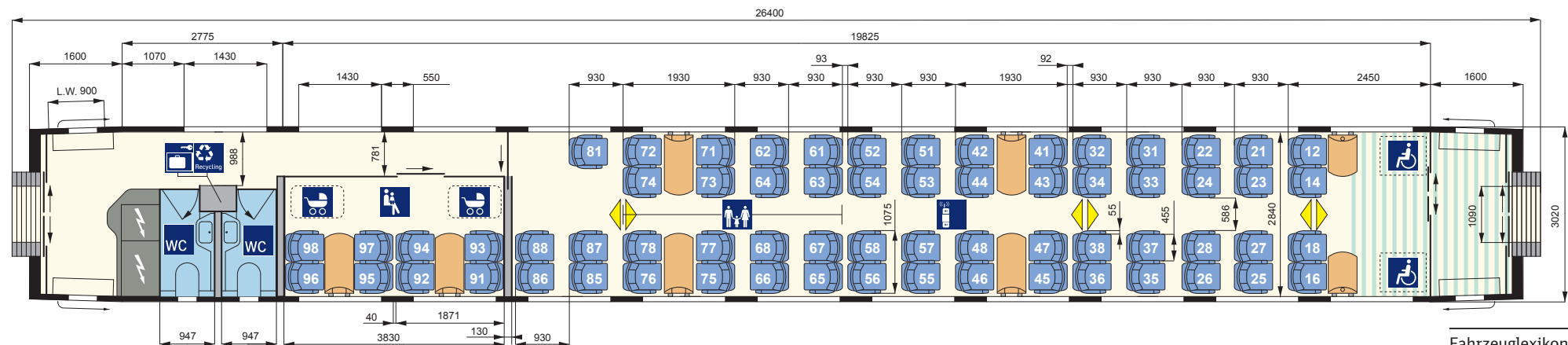
| | |
|---------------------------------------|------------------------|
| Länge über Puffer: | 26400 mm |
| durchschnittliches Eigengewicht: | 47,0 t |
| Anzahl Plätze (gesamt): | 65 |
| Anzahl WC: | 2 |
| Komfort | |
| Türbreite Einstieg (lichte Weite): | 900 mm |
| Gangbreite im Großraum-/Abteibereich: | 586/781 mm |
| Sitzteiler Reihe: | 930 mm |
| Sitzteiler vis-à-vis (váv): | 1930 mm |
| Sitzbreite zwischen Armlehnen: | 455 mm |
| Sitztiefe: | 455-505 mm verstellbar |
| Armlehnenbreite innen Reihe und váv: | 55 mm |
| Armlehnenbreite außen Reihe und váv: | 55 mm |
| Rückenlehnenneigung Reihe/váv: | 21-35°/21-28° |
| Fußstützen an Reihenplätzen: | ja |

Ausstattung/Serviceeinrichtungen

| | |
|----------------------------------|------|
| Anzahl Plätze im Großraum: | 57 |
| - davon Anzahl Plätze váv: | 16 |
| - davon Anzahl Plätze Reihe: | 41 |
| Anzahl Plätze in Abteibereichen: | 7 |
| Steckdosen am Platz: | ja |
| Leseleuchten: | nein |
| Gepäckschließfächer: | ja |
| Gepäckregal: | nein |
| Abfallbehälter: | ja |

Sonderausstattung/-einrichtungen

- Rollstuhlstellplatz (2)
- Kleinkindabteil mit Kinderwagenstellplatz (2)
- Vitrinen für Werbung



ICE 2 BR 402 Redesign 2. Kl.-Wagen (Bpmz 806.3)

Technische Daten

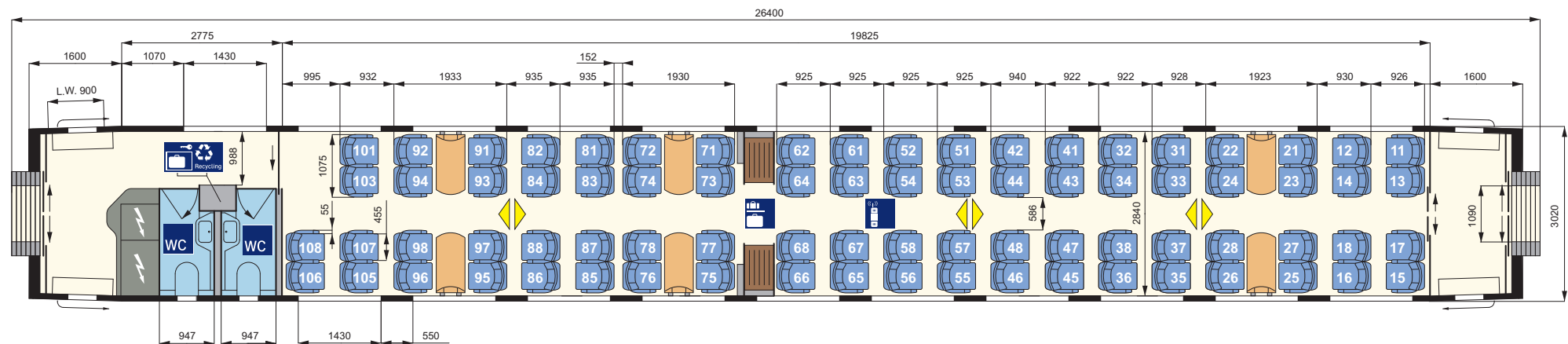
| | |
|--------------------------------------|------------------------|
| Länge über Puffer: | 26400 mm |
| durchschnittliches Eigengewicht: | 47,0 t |
| Anzahl Plätze (gesamt): | 78 |
| Anzahl WC: | 2 |
| Komfort | |
| Türbreite Einstieg (lichte Weite): | 900 mm |
| Gangbreite im Großraum: | 586 mm |
| Sitzteiler Reihe: | 922-935 mm |
| Sitzteiler vis-à-vis (vāv): | 1923-1933 mm |
| Sitzbreite zwischen Armlehnen: | 470 mm |
| Sitztiefe: | 455-505 mm verstellbar |
| Armlehnenbreite innen Reihe und vāv: | 55 mm |
| Armlehnenbreite außen Reihe und vāv: | 55 mm |
| Rückenlehnenneigung Reihe/vāv: | 21-35°/21-28° |
| Fußstützen an Reihenplätzen: | ja |

Ausstattung/Serviceeinrichtungen

| | |
|-------------------------------------|------|
| Anzahl Plätze im Großraum: | 78 |
| - davon Anzahl Plätze vāv: | 24 |
| - davon Anzahl Plätze Reihe: | 54 |
| Anzahl Plätze in Abteilerbereichen: | - |
| Steckdosen am Platz: | ja |
| Leseleuchten: | nein |
| Gepäckschließfächer: | ja |
| Gepäckregal: | ja |
| Garderobe: | nein |
| Abfallbehälter: | ja |

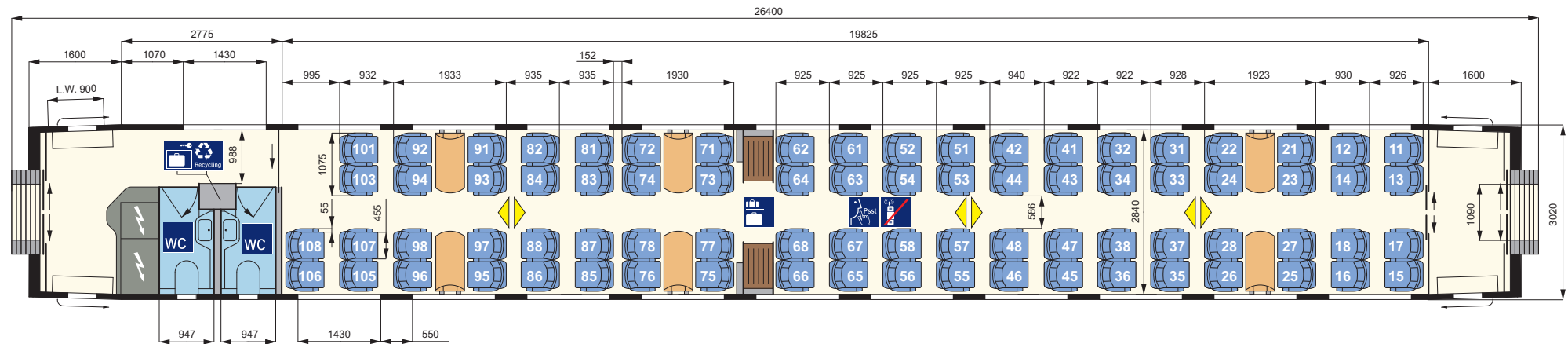
Sonderausstattung/-einrichtungen

- Vitrinen für Werbung



ICE 2 BR 402 Redesign 2. Kl.-Wagen (Bpmz 806.6)

| Technische Daten | | Ausstattung/Serviceeinrichtungen | |
|--------------------------------------|------------------------|-------------------------------------|------|
| Länge über Puffer: | 26400 mm | Anzahl Plätze im Großraum: | 78 |
| durchschnittliches Eigengewicht: | 47,0 t | - davon Anzahl Plätze vav: | 24 |
| Anzahl Plätze (gesamt): | 78 | - davon Anzahl Plätze Reihe: | 54 |
| Anzahl WC: | 2 | Anzahl Plätze in Abteilerbereichen: | - |
| Komfort | | Steckdosen am Platz: | ja |
| Türbreite Einstieg (lichte Weite): | 900 mm | Leseleuchten: | nein |
| Gangbreite im Großraum: | 586 mm | Gepäckschließfächer: | ja |
| Sitzteiler Reihe: | 922-935 mm | Gepäckregal: | ja |
| Sitzteiler vis-à-vis (vav): | 1923-1933 mm | Garderobe: | nein |
| Sitzbreite zwischen Armlehnen: | 470 mm | Abfallbehälter: | ja |
| Sitztiefe: | 455-505 mm verstellbar | Sonderausstattung/-einrichtungen | |
| Armlehnenbreite innen Reihe und vav: | 55 mm | - Vitrinen für Werbung | |
| Armlehnenbreite außen Reihe und vav: | 55 mm | | |
| Rückenlehnenneigung Reihe/vav: | 21-35°/21-28° | | |
| Fußstützen an Reihenplätzen: | ja | | |



ICE 2 BR 402 Redesign 2. Kl.-Steuerwagen (Bpmzf 808.0)

Technische Daten

| | |
|--------------------------------------|------------------------|
| Länge über Puffer: | 26560 mm |
| durchschnittliches Eigengewicht: | 55,0 t |
| Anzahl Plätze (gesamt): | 54 |
| Anzahl WC: | - |
| Komfort | |
| Türbreite Einstieg (lichte Weite): | 900 mm |
| Gangbreite im Großraum: | 586 mm |
| Sitzteiler Reihe: | 929-941 mm |
| Sitzteiler vis-à-vis (váv): | 1930 mm |
| Sitzbreite zwischen Armlehnen: | 455 mm |
| Sitztiefe: | 455-505 mm verstellbar |
| Armlehnenbreite innen Reihe und váv: | 55 mm |
| Armlehnenbreite außen Reihe und váv: | 55 mm |
| Rückenlehnenneigung Reihe/váv: | 21-35°/21-28° |
| Fußstützen an Reihenplätzen: | ja |

Ausstattung/Serviceeinrichtungen

| | |
|-------------------------------------|------|
| Anzahl Plätze im Großraum: | 54 |
| - davon Anzahl Plätze váv: | 16 |
| - davon Anzahl Plätze Reihe: | 38 |
| Anzahl Plätze in Abteilerbereichen: | - |
| Steckdosen am Platz: | ja |
| Leseleuchten: | nein |
| Gepäckschließfächer: | ja |
| Gepäckregal: | nein |
| Garderobe: | nein |
| Abfallbehälter: | ja |

Sonderausstattung/-einrichtungen

- Vitrinen für Werbung
- Dienstraum

