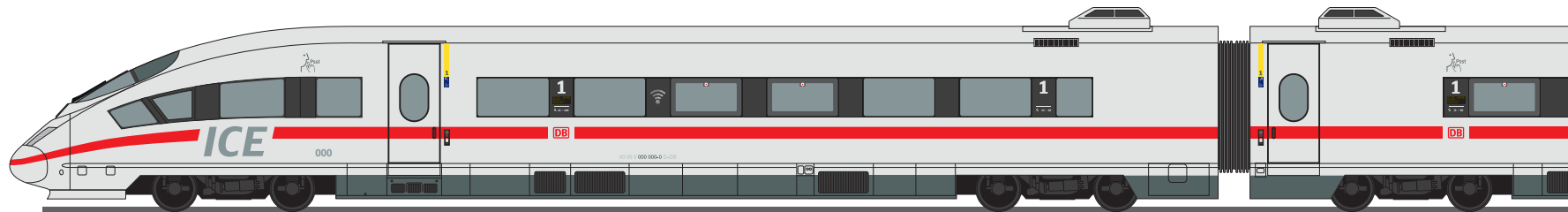


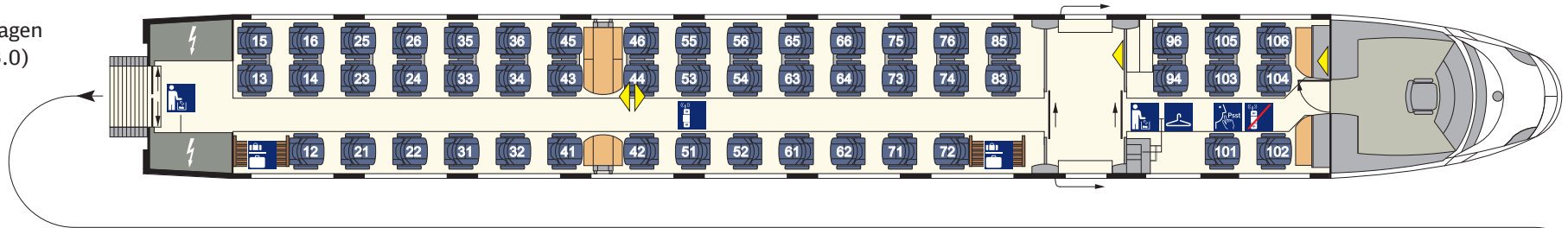
ICE 3 BR 403 Redesign Daten und Fakten

Erste Inbetriebnahme:	2000/2017	Sitzplätze (gesamt):	450	
Anzahl der Züge:	50		1. Klasse (Anteil in %)	2. Klasse (Anteil in %)
Anzahl Mittel-/Endwagen:	6/2	davon Sitzplätze:	101 (22%)	349 (78%)
Länge (Zug):	200 m	Plätze im Handybereich:	76 (75%)	279 (80%)
Anzahl angetriebener Achsen:	16	Plätze im Ruhebereich:	25 (25%)	70 (20%)
Zuggewicht (leer):	435 t	Plätze im Familienbereich:	-	12 (3%)
Höchstgeschwindigkeit:	330 km/h			
Klimaanlage:	ja	Steckdosen am Platz:	an allen Sitzen (je 1)	an allen Doppelsitzen (je 1)
Druckertüchtigung:	ja	Kleinkindabteil:	nein	ja
WC-System:	geschlossen	Rollstuhlstellplätze:	nein	ja, 2
Stromsystem:	Einsystem	Fahrradstellplätze:	nein	nein
Notbremsüberbrückung:	ja	Elektronische Reservierungsanzeigt:	ja	ja
Auslandseinsatz möglich:	nein	Infodisplay:	ja	ja
Bordrestaurant:	ja	WLAN:	ja	ja
Bordbistro:	ja			

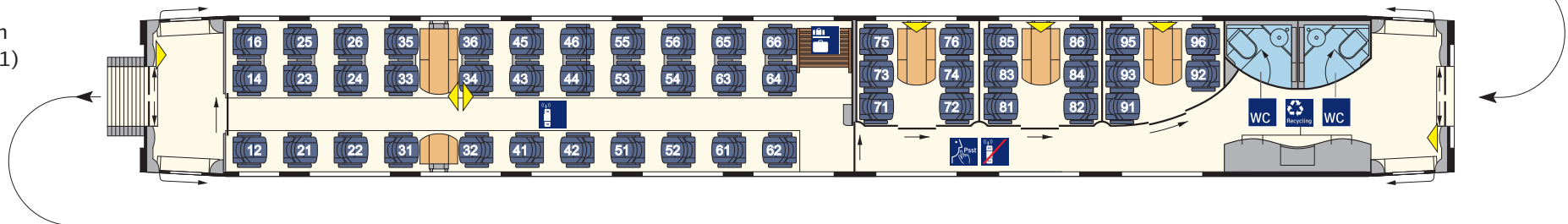


ICE 3 BR 403 Redesign Gesamtübersicht (1/2)

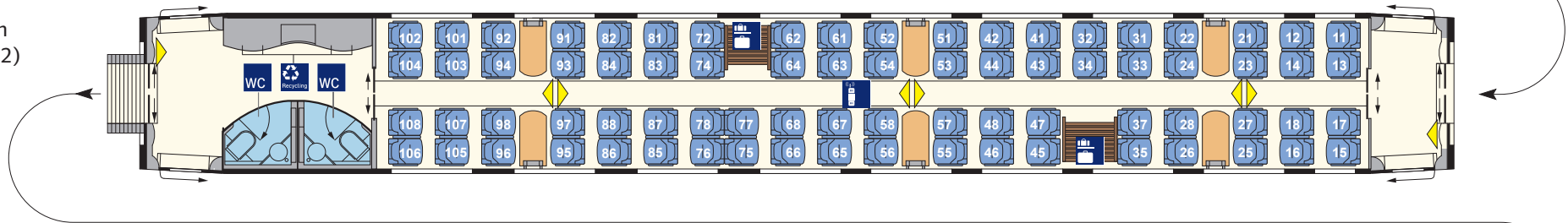
1. Kl.-Endwagen
(Apmzf 403.0)
Nr. 29/39



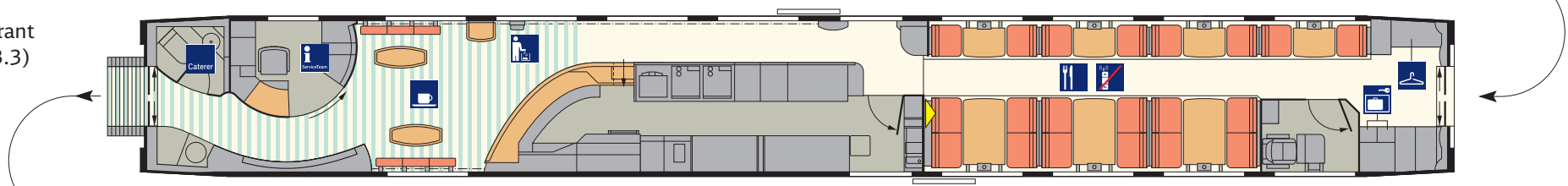
1. Kl.-Wagen
(Avmz 403.1)
Nr. 28/38



2. Kl.-Wagen
(Bpmz 403.2)
Nr. 27/37

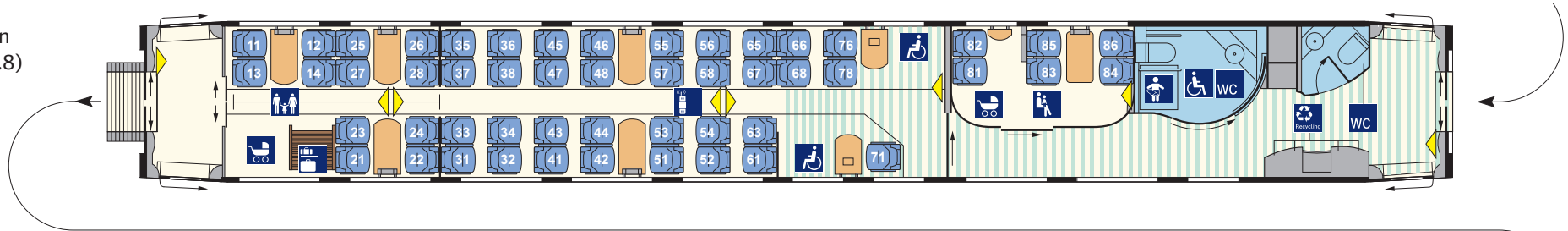


Bordrestaurant
(WRmz 403.3)
Nr. 26/36

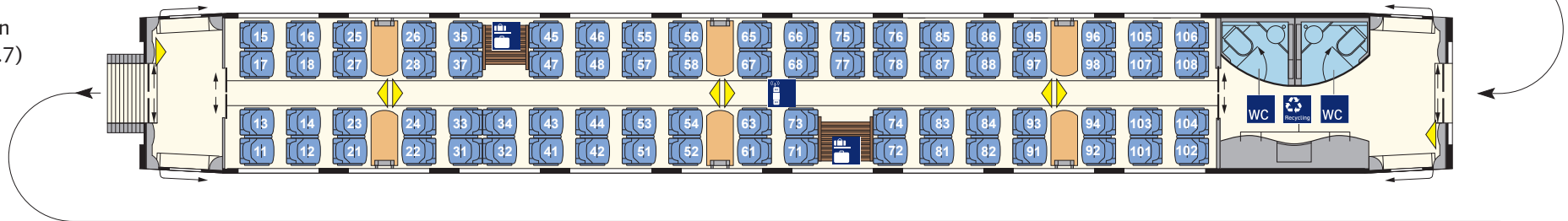


ICE 3 BR 403 Redesign Gesamtübersicht (2/2)

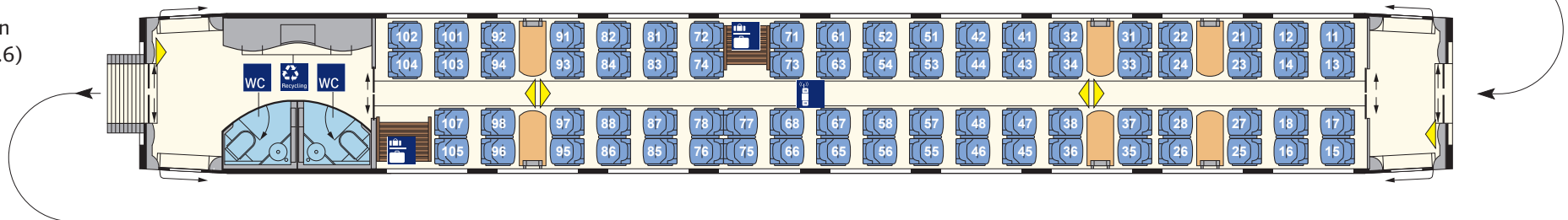
2. Kl.-Wagen
(Bpmz 403.8)
Nr. 25/35



2. Kl.-Wagen
(Bpmz 403.7)
Nr. 23/33



2. Kl.-Wagen
(Bpmz 403.6)
Nr. 22/32



2. Kl.-Endwagen
(Bpmz 403.5)
Nr. 21/31

