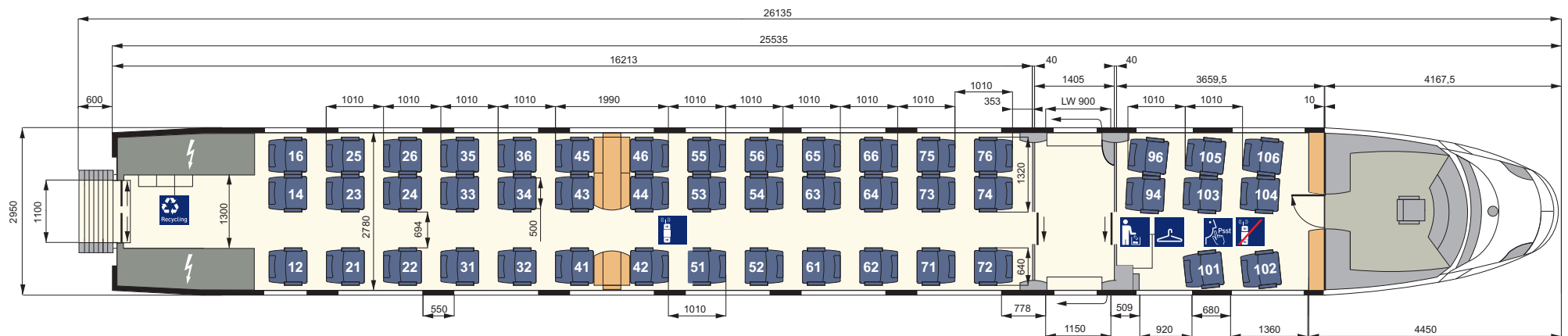


ICE 3 (M) BR 406 1. Kl.-Endwagen (Apmzf 406.0)

Technische Daten	
Länge über Puffer:	26135 mm
durchschnittliches Eigengewicht:	51,0 t
Anzahl Plätze (gesamt):	47
Anzahl WC:	-
Komfort	
Türbreite Einstieg (lichte Weite):	900 mm
Gangbreite im Großraum:	694 mm
Sitzteiler Reihe:	1010 mm
Sitzteiler vis-à-vis (váv):	1990 mm
Sitzbreite zwischen Armlehnen:	500 mm
Sitztiefe:	450-500 mm verstellbar
Armlehnenbreite innen Reihe und váv:	70 mm
Armlehnenbreite außen Reihe und váv:	70 mm
Rückenlehnenneigung Reihe/váv:	21-35°/21-32°
Fußstützen an Reihenplätzen:	ja

Ausstattung/Serviceeinrichtungen	
Anzahl Plätze im Großraum:	39
- davon Anzahl Plätze váv:	6
- davon Anzahl Plätze Reihe:	33
Anzahl Plätze in in der Lounge:	8
Steckdosen am Platz:	ja
Leseleuchten:	ja
Gepäckschließfächer:	nein
Gepäckregal:	nein
Garderobe:	nein
Abfallbehälter:	ja
Sonderausstattung/-einrichtungen	
- keine	



ICE 3 (M) BR 406 1. Kl.-Wagen (Avmz 406.1)

Technische Daten

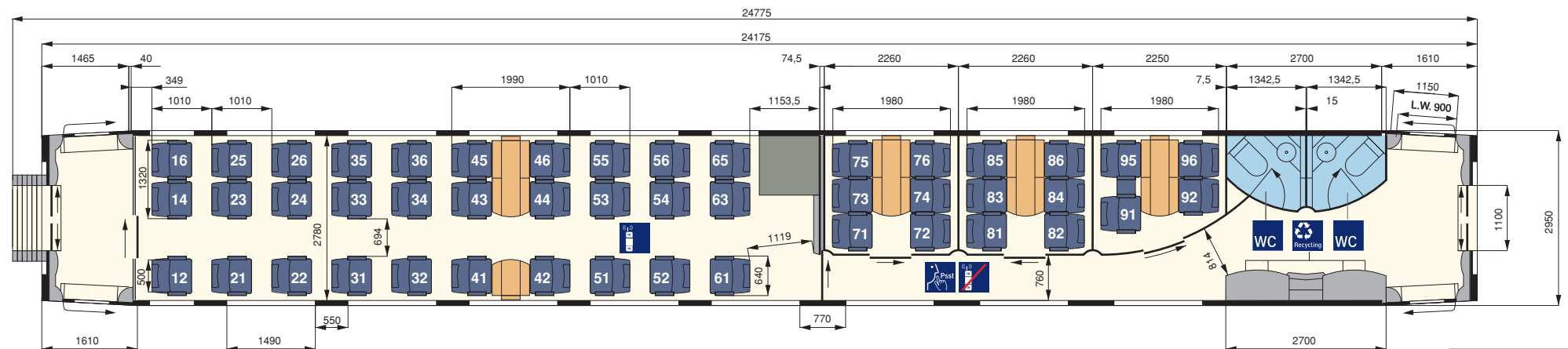
Länge über Puffer:	24775 mm
durchschnittliches Eigengewicht:	55,0 t
Anzahl Plätze (gesamt):	46
Anzahl WC:	2
Komfort	
Türbreite Einstieg (lichte Weite):	900 mm
Gangbreite im Großraum-/Abteibereich:	694/760 mm
Sitzteiler Reihe:	1010 mm
Sitzteiler Abteil/vis-à-vis (váv):	1980/1990 mm
Sitzbreite zwischen Armlehnen:	500 mm
Sitztiefe:	450-500 mm verstellbar
Armlehnenbreite innen Abteil/Reihe und váv:	100/70 mm
Armlehnenbreite außen Abteil/Reihe und váv:	70/70 mm
Rückenlehnenneigung Abteil/Reihe/váv:	21-32°/21-35°/21-32°
Fußstützen an Reihenplätzen:	ja

Ausstattung/Serviceeinrichtungen

Anzahl Plätze im Großraum:	30
- davon Anzahl Plätze váv:	6
- davon Anzahl Plätze Reihe:	24
Anzahl Plätze in Abteibereichen:	16
Steckdosen am Platz:	ja
Leseleuchten:	ja
Gepäckschließfächer:	nein
Gepäckregal:	nein
Garderobe:	nein
Abfallbehälter:	ja

Sonderausstattung/-einrichtungen

- Vitrinen für Werbung
- Reisekarte



ICE 3 (M) BR 406 2. Kl.-Wagen (Bvmz 406.2)

Technische Daten

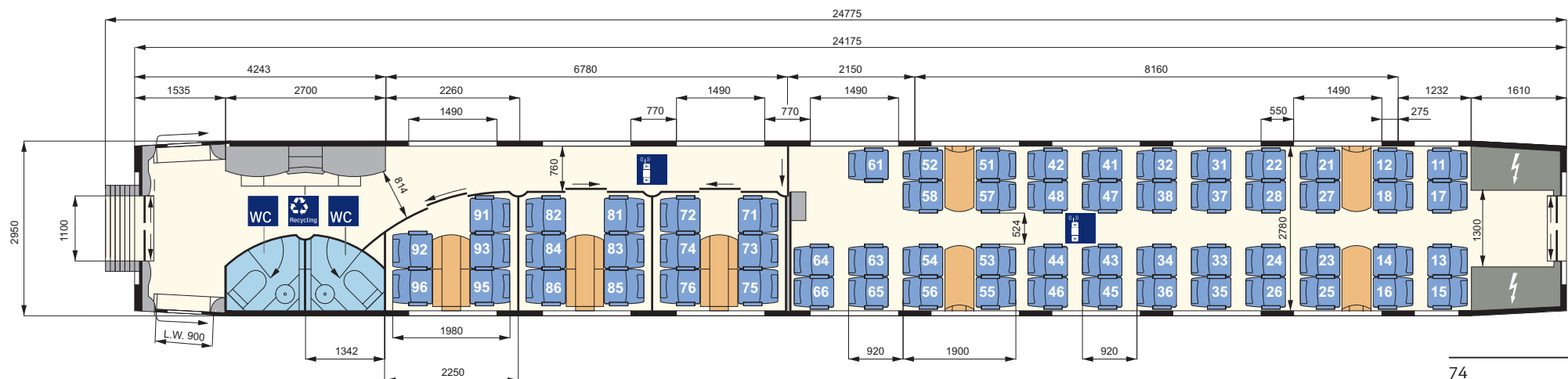
Länge über Puffer:	24775 mm
durchschnittliches Eigengewicht:	51,0 t
Anzahl Plätze (gesamt):	62
Anzahl WC:	2
Komfort	
Türbreite Einstieg (lichte Weite):	900 mm
Gangbreite im Großraum-/Abteibereich:	524/760 mm
Sitzteiler Reihe:	920 mm
Sitzteiler Abteil/vis-à-vis (váv):	1980/1900 mm
Sitzbreite zwischen Armlehnen:	465 mm
Sitztiefe:	450-500 mm verstellbar
Armlehnenbreite innen Abteil/Reihe und váv:	70/70 mm
Armlehnenbreite außen Abteil/Reihe und váv:	70/70 mm
Rückenlehnenneigung Abteil/Reihe/váv:	21-32°/21-32°/21-35°
Fußstützen an Reihenplätzen:	ja

Ausstattung/Serviceeinrichtungen

Anzahl Plätze im Großraum:	45
- davon Anzahl Plätze váv:	16
- davon Anzahl Plätze Reihe:	29
Anzahl Plätze in Abteibereichen:	17
Steckdosen am Platz:	ja
Leseleuchten:	nein
Gepäckschließfächer:	nein
Gepäckregal:	nein
Garderobe:	nein
Abfallbehälter:	ja

Sonderausstattung/-einrichtungen

- Vitrinen für Werbung
- Reisekarte



ICE 3 (M) BR 406 Bordbistro (BRmz 406.3)

Technische Daten

Länge über Puffer:	24775 mm
durchschnittliches Eigengewicht:	50,0 t
Anzahl Personal-WC (Caterer):	1

Komfort

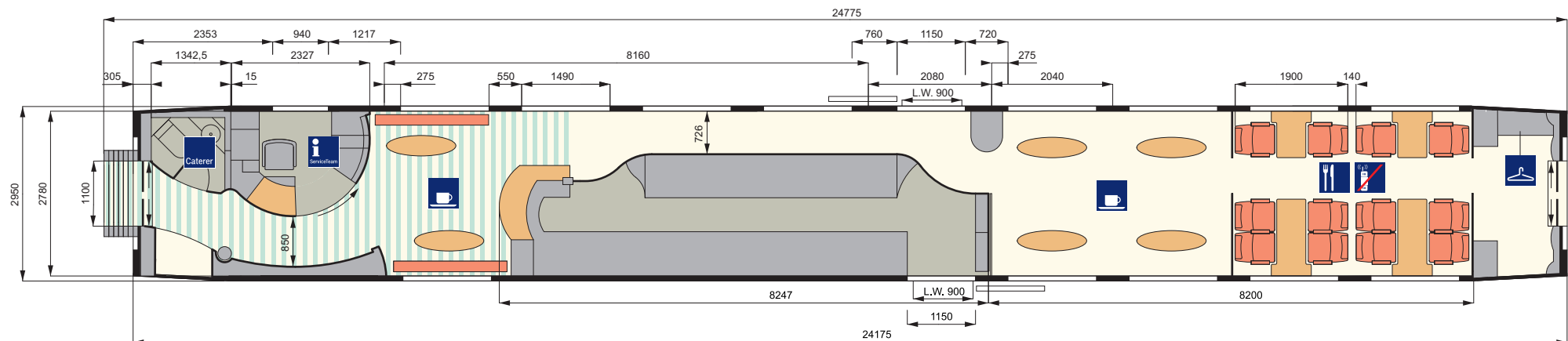
Breite Ladetür (lichte Weite):	900 mm
Gangbreite im Sitzbereich des Bordbistros:	765 mm
Gangbreite im Galleybereich:	726 mm
Sitzteiler vis-à-vis (vāv):	1900 mm
Sitzbreite zwischen Armlehnen:	465 mm
Sitztiefe:	450-500 mm verstellbar
Armlehnenbreite innen vāv:	65 mm
Armlehnenbreite außen vāv:	40 mm
Rückenlehnenneigung vāv:	21-28°

Ausstattung/Serviceeinrichtungen

Anzahl Plätze im Bordbistro:	12
zusätzlich Anzahl Stehplätze im Bordbistro:	ca. 30
Garderobe:	ja

Sonderausstattung/-einrichtungen

- Zugbegleiterabteil
- Vitrinen für Werbung
- Reisekarte



ICE 3 (M) BR 406 2. Kl.-Servicewagen (Bpmbz 406.8)

Technische Daten

Länge über Puffer:	24775 mm
durchschnittliches Eigengewicht:	47,0 t
Anzahl Plätze (gesamt):	54
Anzahl WC:	1
Anzahl Behinderten-WC mit Wickeltisch:	1
Komfort	
Türbreite Einstieg (lichte Weite):	900 mm
Gangbreite im Großraum:	524 mm
Sitzteiler Reihe:	920 mm
Sitzteiler vis-à-vis (vāv):	1900 mm
Sitzbreite zwischen Armlehnen:	465 mm
Sitztiefe:	450-500 mm verstellbar
Armlehnenbreite innen Reihe und vāv:	65 mm
Armlehnenbreite außen Reihe und vāv:	40 mm
Rückenlehnenneigung Reihe/vāv:	21-35°/21-28°
Fußstützen an Reihenplätzen:	ja

Ausstattung/Serviceeinrichtungen

Anzahl Plätze im Großraum:	48
- davon Anzahl Plätze vāv:	18
- davon Anzahl Plätze Reihe:	30
Anzahl Plätze in Abteilbereichen:	6 (im Kleinkindabteil/KKA)
Steckdosen am Platz:	ja
Leseleuchten:	nein
Serviceruf:	ja (im KKA, am Rollstuhlstellplatz)
Gepäckregal:	nein
Garderobe:	nein
Abfallbehälter:	ja

Sonderausstattung/-einrichtungen

- Kleinkindabteil/KKA
- Rollstuhlstellplatz (1)
- Vitrinen für Werbung/Reisekarte



ICE 3 (M) BR 406 2. Kl.-Wagen (Bpmz 406.7)

Technische Daten

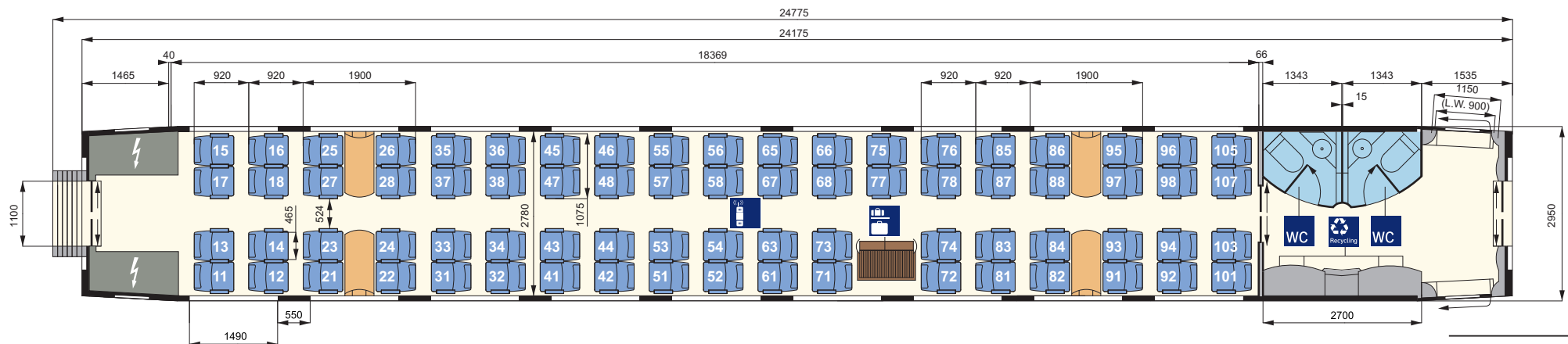
Länge über Puffer:	24775 mm
durchschnittliches Eigengewicht:	50,0 t
Anzahl Plätze (gesamt):	74
Anzahl WC:	2
Komfort	
Türbreite Einstieg (lichte Weite):	900 mm
Gangbreite im Großraum:	524 mm
Sitzteiler Reihe:	920 mm
Sitzteiler vis-à-vis (våv):	1900 mm
Sitzbreite zwischen Armlehnen:	465 mm
Sitztiefe:	450-500 mm verstellbar
Armlehnenbreite innen Reihe und våv:	65 mm
Armlehnenbreite außen Reihe und våv:	40 mm
Rückenlehnenneigung Reihe/våv:	21-35°/21-28°
Fußstützen an Reihenplätzen:	ja

Ausstattung/Serviceeinrichtungen

Anzahl Plätze im Großraum:	74
- davon Anzahl Plätze våv:	16
- davon Anzahl Plätze Reihe:	58
Anzahl Plätze in Abteilerbereichen:	-
Steckdosen am Platz:	ja
Leseleuchten:	nein
Gepäckschließfächer:	nein
Gepäckregal:	ja
Garderobe:	nein
Abfallbehälter:	ja

Sonderausstattung/-einrichtungen

- Vitrinen für Werbung
- Reisekarte



ICE 3 (M) BR 406 2. Kl.-Wagen (Bpmz 406.6)

Technische Daten

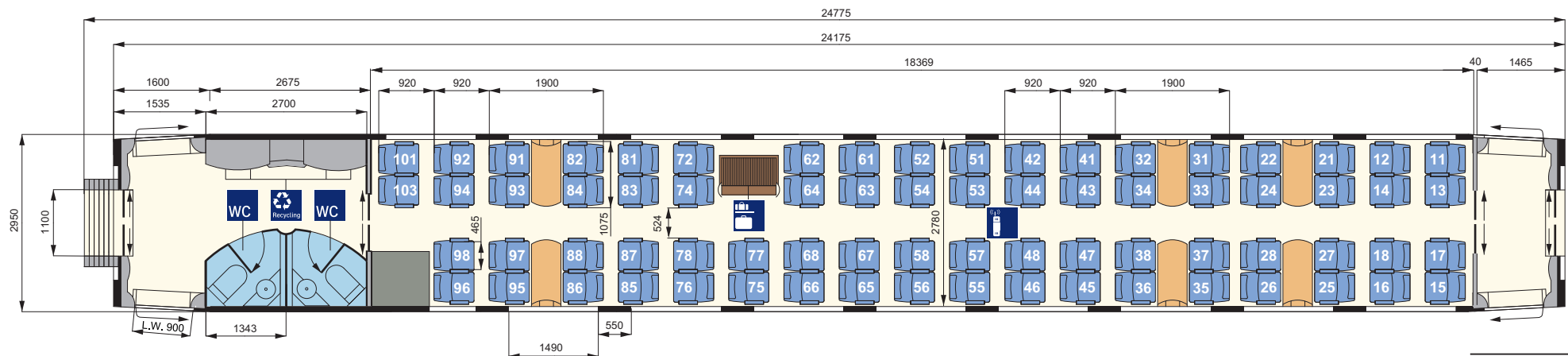
Länge über Puffer:	24775 mm
durchschnittliches Eigengewicht:	55,0 t
Anzahl Plätze (gesamt):	72
Anzahl WC:	2
Komfort	
Türbreite Einstieg (lichte Weite):	900 mm
Gangbreite im Großraum:	524 mm
Sitzteiler Reihe:	920 mm
Sitzteiler vis-à-vis (váv):	1900 mm
Sitzbreite zwischen Armlehnen:	465 mm
Sitztiefe:	450-500 mm verstellbar
Armlehnenbreite innen Reihe und váv:	65 mm
Armlehnenbreite außen Reihe und váv:	40 mm
Rückenlehnenneigung Reihe/váv:	21-35°/21-28°
Fußstützen an Reihenplätzen:	ja

Ausstattung/Serviceeinrichtungen

Anzahl Plätze im Großraum:	72
- davon Anzahl Plätze váv:	24
- davon Anzahl Plätze Reihe:	48
Anzahl Plätze in Abteilerbereichen:	-
Steckdosen am Platz:	ja
Leseleuchten:	nein
Gepäckschließfächer:	nein
Gepäckregal:	ja
Garderobe:	nein
Abfallbehälter:	ja

Sonderausstattung/-einrichtungen

- Vitrinen für Werbung
- Reisekarte



ICE 3 (M) BR 406 2. Kl.-Endwagen (Bpmzf 406.5)

Technische Daten

Länge über Puffer:	26135 mm
durchschnittliches Eigengewicht:	51,0 t
Anzahl Plätze (gesamt):	64
Anzahl WC:	-
Komfort	
Türbreite Einstieg (lichte Weite):	900 mm
Gangbreite im Großraum:	524 mm
Sitzteiler Reihe:	915 mm
Sitzteiler vis-à-vis (váv):	1900 mm
Sitzbreite zwischen Armlehnen:	465 mm
Sitztiefe:	450-500 mm verstellbar
Armlehnenbreite innen Reihe und váv:	65 mm
Armlehnenbreite außen Reihe und váv:	40 mm
Rückenlehnenneigung Reihe/váv:	21-35°/21-28°
Fußstützen an Reihenplätzen:	ja

Ausstattung/Serviceeinrichtungen

Anzahl Plätze im Großraum:	54
- davon Anzahl Plätze váv:	16
- davon Anzahl Plätze Reihe:	38
Anzahl Plätze in der Lounge:	10
Steckdosen am Platz:	ja
Leseleuchten:	nein
Gepäckschließfächer:	nein
Gepäckregal:	ja
Garderobe:	ja
Abfallbehälter:	ja

Sonderausstattung/-einrichtungen

- keine

