

ICE 3 (M) BR 406 Redesign 1. Kl.-Endwagen (Apmzf 406.0)

Technische Daten

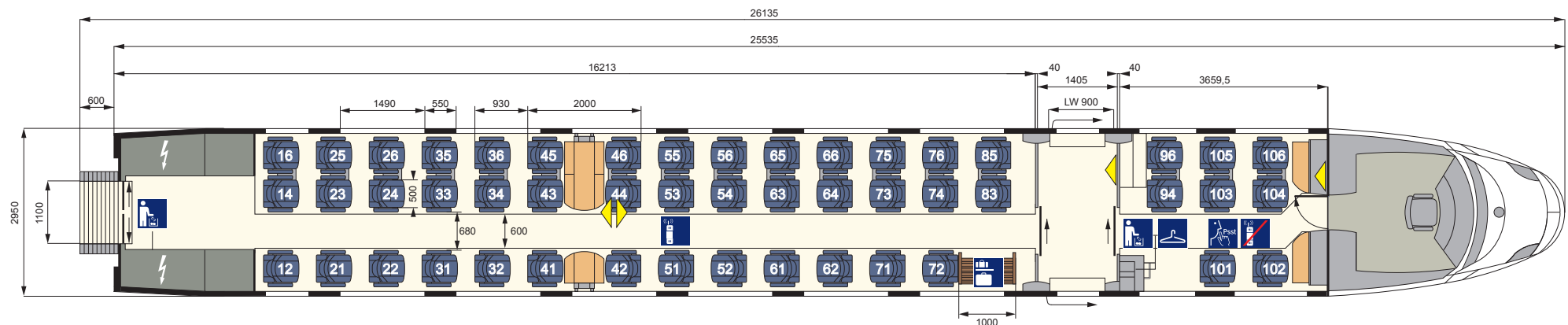
Länge über Puffer:	26135 mm
Betriebsgewicht (leer):	56 t
Anzahl Plätze (gesamt):	49
Anzahl WC:	-
Komfort	
Türbreite Einstieg (lichteWeite):	900 mm
Gangbreite im Großraum:	680 mm
Sitzteiler Reihe:	930 mm
Sitzteiler vis-à-vis (váv):	2000 mm
Sitzbreite zwischen Armlehnen:	500 mm
Sitztiefe:	450-500 mm verstellbar
Armlehnenbreite innen Reihe und váv:	70 mm
Armlehnenbreite außen Reihe und váv:	70 mm
Rückenlehnenneigung Reihe/váv:	21-38°
Fußstützen an Reihenplätzen:	ja

Ausstattung/Serviceeinrichtungen

Anzahl Plätze im Großraum:	41
- davon Anzahl Plätze váv:	6
- davon Anzahl Plätze Reihe:	35
Anzahl Plätze in der Lounge :	8
Steckdosen am Platz:	ja
Leseleuchten:	ja
Gepäckregal:	ja
Garderobe:	ja
Abfallbehälter:	ja

Sonderausstattung/-einrichtungen

- keine



ICE 3 (M) BR 406 Redesign 1. Kl.-Wagen (Avmz 406.1)

Technische Daten

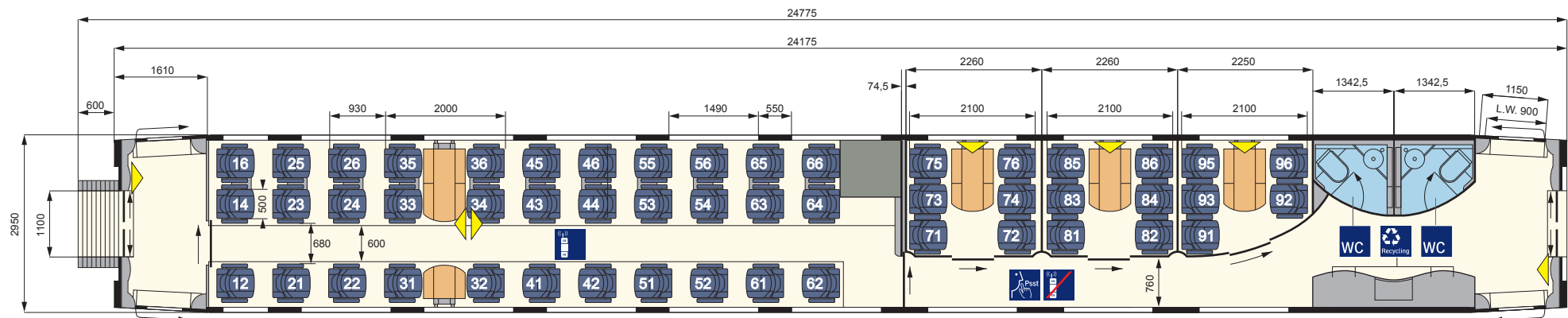
Länge über Puffer:	24775 mm
Betriebsgewicht (leer):	61 t
Anzahl Plätze (gesamt):	50
Anzahl WC:	2
Komfort	
Türbreite Einstieg (lichteWeite):	900 mm
Gangbreite im Großraum/Abteibereich:	680/760 mm
Sitzteiler Reihe:	930 mm
Sitzteiler Abteil/vis-à-vis (vāv):	2100/2000 mm
Sitzbreite zwischen Armlehnen:	500 mm
Sitztiefe:	450-500 mm verstellbar
Armlehnenbreite innen Abteil/Reihe und vāv:	100/70 mm
Armlehnenbreite außen Abteil/Reihe und vāv:	70 mm
Rückenlehnenneigung Reihe/vāv:	21-38°
Fußstützen an Reihenplätzen:	ja

Ausstattung/Serviceeinrichtungen

Anzahl Plätze im Großraum:	33
- davon Anzahl Plätze vāv:	6
- davon Anzahl Plätze Reihe:	27
Anzahl Plätze in Abteibereichen:	17
Steckdosen am Platz:	ja
Leseleuchten:	ja
Gepäckregal:	nein
Garderobe:	nein
Abfallbehälter:	ja

Sonderausstattung/-einrichtungen

- Vitrinen für Werbung
- Reisekarte



ICE 3 (M) BR 406 Redesign 2. Kl.-Wagen (Bpmz 406.2)

Technische Daten

Länge über Puffer:	24775 mm
Betriebsgewicht (leer):	58 t
Anzahl Plätze (gesamt):	76
Anzahl WC:	2

Komfort

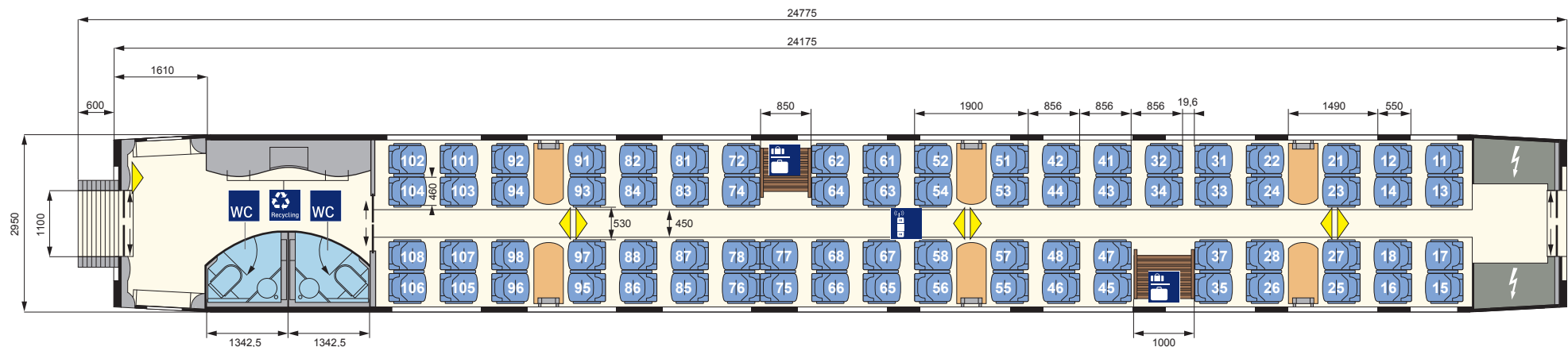
Türbreite Einstieg (lichteWeite):	900 mm
Gangbreite im Großraum/Abteilerbereich:	530 mm
Sitzteiler Reihe:	856 mm
Sitzteiler Abteil/vis-à-vis (váv):	1900 mm
Sitzbreite zwischen Armlehnen:	460 mm
Sitztiefe:	450 mm
Armlehnenbreite innen Abteil/Reihe und váv:	60 mm
Armlehnenbreite außen Abteil/Reihe und váv:	40 mm
Rückenlehnenneigung Reihe/váv:	21-32°
Fußstützen an Reihenplätzen:	nein

Ausstattung/Serviceeinrichtungen

Anzahl Plätze im Großraum:	76
- davon Anzahl Plätze váv:	24
- davon Anzahl Plätze Reihe:	52
Anzahl Plätze in Abteilerbereichen :	-
Anzahl klappbare/Klappsitze:	-
Steckdosen am Platz:	ja
Leseleuchten:	nein
Gepäckregal:	ja
Garderobe:	nein
Abfallbehälter:	ja

Sonderausstattung/-einrichtungen

- Vitrinen für Werbung
- Reisekarte



ICE 3 (M) BR 406 Redesign Bordrestaurant (WRmz 406.3)

Technische Daten

Länge über Puffer:	24775 mm
Betriebsgewicht (leer):	57 t
Anzahl Personal-WC:	1

Komfort

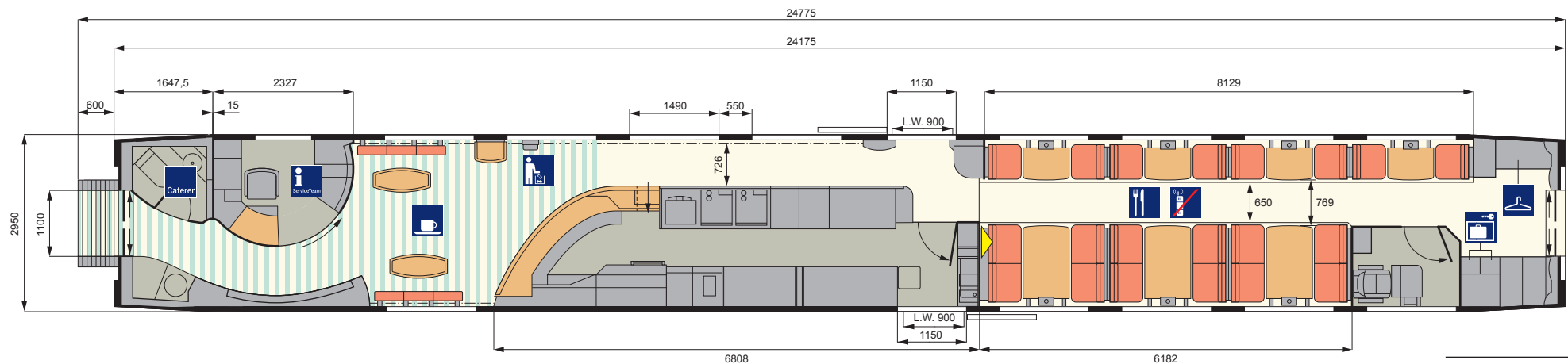
Türbreite Einstieg (lichteWeite):	900 mm
Gangbreite im Bordrestaurant:	769 mm
Gangbreite im Galleybereich;	726 mm

Ausstattung/Serviceeinrichtungen

Anzahl Plätze im Bordrestaurant:	20
zusätzliche Anzahl Stehplätze im Bordbistro:	ca. 10
Garderobe:	ja

Sonderausstattung/-einrichtungen

- Zugbegleiterabteil und Pausenraum
- Vitrinen für Werbung
- Schließfächer für kleines Handgepäck/Wertsachen



ICE 3 (M) BR 406 Redesign 2. Kl.-Wagen (Bpmbz 406.8)

Technische Daten

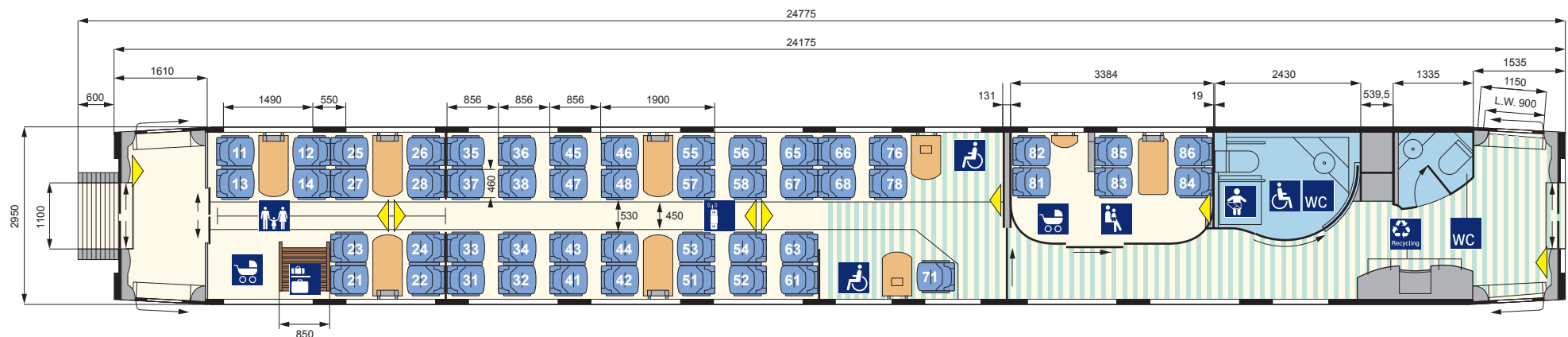
Länge über Puffer:	24775 mm
Betriebsgewicht (leer):	52 t
Anzahl Plätze (gesamt):	51
Anzahl WC/Universal-WC mit Wickeltisch:	1/1
Komfort	
Türbreite Einstieg (lichteWeite):	900 mm
Gangbreite im Großraum:	530 mm
Sitzteiler Reihe:	856 mm
Sitzteiler vis-à-vis (váv):	1900 mm
Sitzbreite zwischen Armlehnen:	460 mm
Sitztiefe:	450 mm
Armlehnenbreite innen Reihe und váv:	60 mm
Armlehnenbreite außen Reihe und váv:	40 mm
Rückenlehnenneigung Abteil/Reihe/váv:	21-32°
Fußstützen an Reihenplätzen:	nein

Ausstattung/Serviceeinrichtungen

Anzahl Plätze im Großraum:	45
- davon Anzahl Plätze váv:	23
- davon Anzahl Plätze Reihe:	22
Anzahl Plätze in Abteilbereichen:	6 (im Kleinkindabteil/KKA)
Steckdosen am Platz:	ja
Leseleuchten:	im Kleinkindabteil/KKA
Serviceruf:	ja (an Rollstuhlplätzen)
Gepäckregal:	ja
Garderobe:	nein
Abfallbehälter:	ja

Sonderausstattung/-einrichtungen

- Kleinkindabteil/KKA
- Rollstuhlplätze (2)
- Vitrinen für Werbung
- Reisekarte



ICE 3 (M) BR 406 Redesign 2. Kl.-Wagen (Bpmz 406.7)

Technische Daten

Länge über Puffer:	24775 mm
Betriebsgewicht (leer):	57 t
Anzahl Plätze (gesamt):	76
Anzahl WC:	2

Komfort

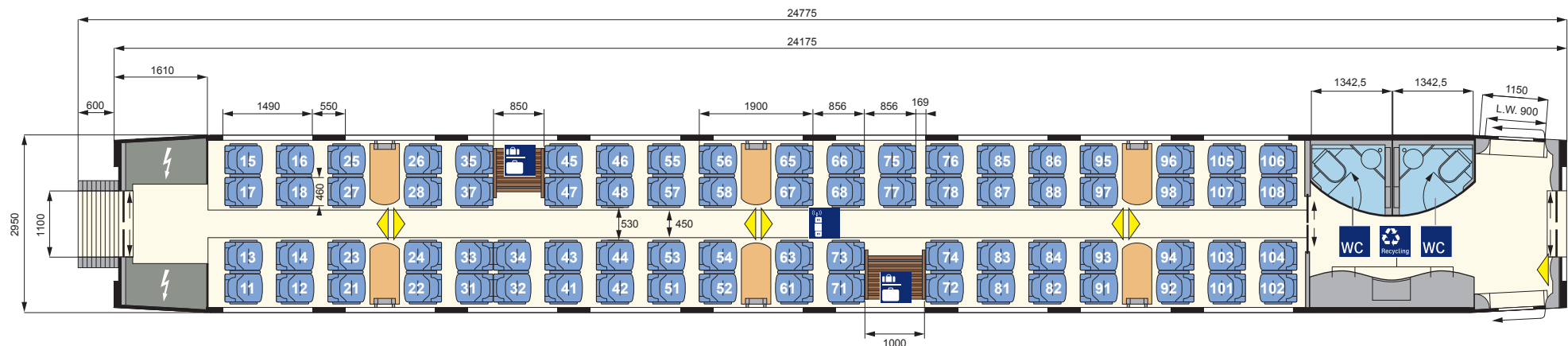
Türbreite Einstieg (lichteWeite):	900 mm
Gangbreite im Großraum:	530 mm
Sitzteiler Reihe:	856 mm
Sitzteiler vis-à-vis (váv):	1900 mm
Sitzbreite zwischen Armlehnen:	460 mm
Sitztiefe:	450 mm
Armlehnenbreite innen Reihe und váv:	60 mm
Armlehnenbreite außen Reihe und váv:	40 mm
Rückenlehnenneigung Reihe/váv:	21-32°
Fußstützen an Reihenplätzen:	nein

Ausstattung/Serviceeinrichtungen

Anzahl Plätze im Großraum:	76
- davon Anzahl Plätze váv:	24
- davon Anzahl Plätze Reihe:	52
Anzahl Plätze in Abteilbereichen:	-
Steckdosen am Platz:	ja
Leseleuchten:	nein
Gepäckregal:	ja
Garderobe:	nein
Abfallbehälter:	ja

Sonderausstattung/-einrichtungen

- Vitrinen für Werbung
- Reisekarte



ICE 3 (M) BR 406 Redesign 2. Kl.-Wagen (Bpmz 406.6)

Technische Daten

Länge über Puffer:	24775 mm
Betriebsgewicht (leer):	61 t
Anzahl Plätze (gesamt):	76
Anzahl WC:	2

Komfort

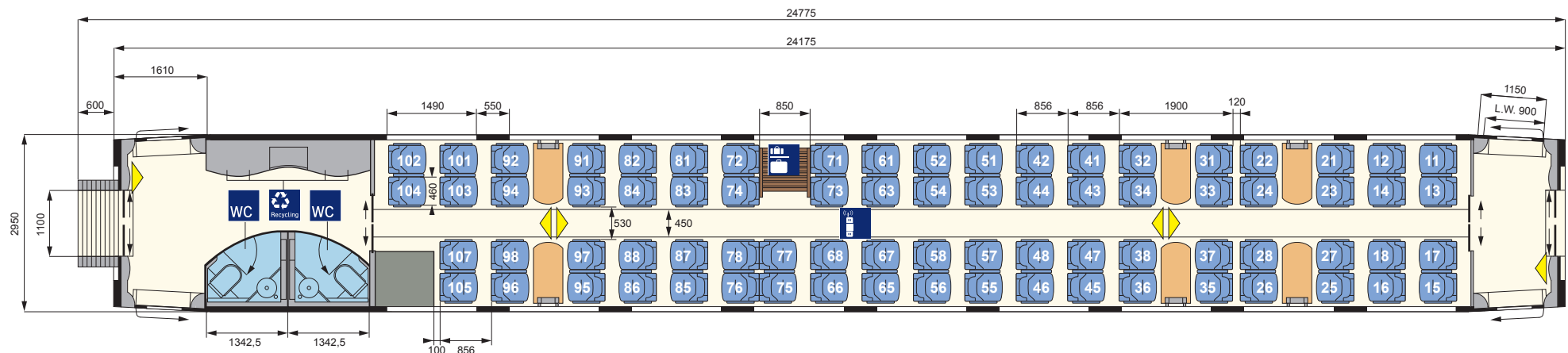
Türbreite Einstieg (lichteWeite):	900 mm
Gangbreite im Großraum:	530 mm
Sitzteiler Reihe:	856 mm
Sitzteiler vis-à-vis (váv):	1900 mm
Sitzbreite zwischen Armlehnen:	460 mm
Sitztiefe:	450 mm
Armlehnenbreite innen Reihe und váv:	60 mm
Armlehnenbreite außen Reihe und váv:	40 mm
Rückenlehnenneigung Reihe/váv:	21-32°
Fußstützen an Reihenplätzen:	nein

Ausstattung/Serviceeinrichtungen

Anzahl Plätze im Großraum:	76
- davon Anzahl Plätze váv:	24
- davon Anzahl Plätze Reihe:	52
Anzahl Plätze in Abteilerbereichen:	-
Steckdosen am Platz:	ja
Leseleuchten:	nein
Gepäckregal:	ja
Garderobe:	nein
Abfallbehälter:	ja

Sonderausstattung/-einrichtungen

- Vitrinen für Werbung
- Reisekarte



ICE 3 (M) BR 406 Redesign 2. Kl.-Endwagen (Bpmz 406.5)

Technische Daten

Länge über Puffer:	26135 mm
Betriebsgewicht (leer):	56 t
Anzahl Plätze (gesamt):	66
Anzahl WC:	-

Komfort

Türbreite Einstieg (lichteWeite):	900 mm
Gangbreite im Großraum:	530 mm
Sitzteiler Reihe:	856 mm
Sitzteiler vis-à-vis (váv):	1900 mm
Sitzbreite zwischen Armlehnen:	460 mm
Sitztiefe:	450 mm
Armlehnenbreite innen Reihe und váv:	60 mm
Armlehnenbreite außen Reihe und váv:	40 mm
Rückenlehnenneigung Reihe/váv:	21-32°
Fußstützen an Reihenplätzen:	nein

Ausstattung/Serviceeinrichtungen

Anzahl Plätze im Großraum:	56
- davon Anzahl Plätze váv:	16
- davon Anzahl Plätze Reihe:	40
Anzahl Plätze in der Lounge:	10
Steckdosen am Platz:	ja
Leseleuchten:	nein
Gepäckregal:	ja
Garderobe:	ja
Abfallbehälter:	ja

Sonderausstattung/-einrichtungen

- keine

