

ICE T (7-tlg.) BR 411, 2. Serie 1. Kl.-Endwagen (Apmzf 411.0)

Technische Daten

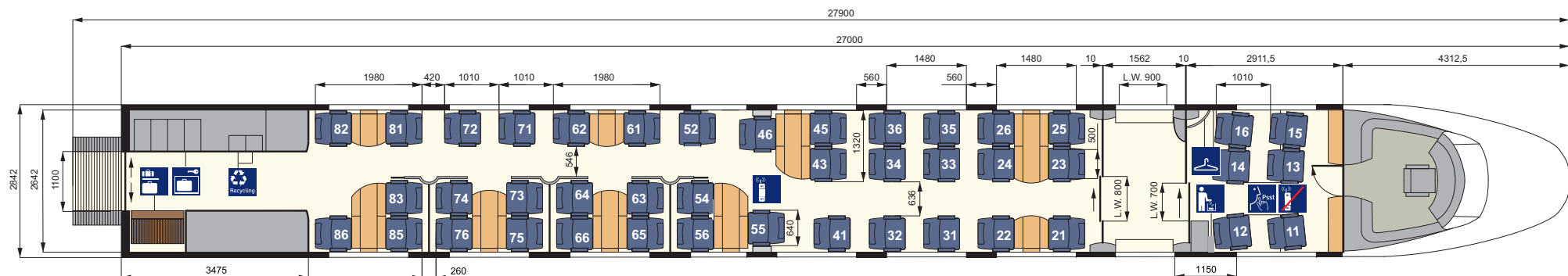
Länge über Puffer:	27900 mm
durchschnittliches Eigengewicht:	ca. 57 t
Anzahl Plätze (gesamt):	43
Anzahl WC:	-
Komfort	
Türbreite Einstieg (lichte Weite):	900 mm
Gangbreite im Großraum-/Abteibereich:	636/546 mm
Gangbreite im Loungebereich:	535 mm
Sitzteiler Reihe:	1010 mm
Sitzteiler Abteil und vis-à-vis (vāv):	1980 mm
Sitzbreite zwischen Armlehnen:	500 mm
Sitztiefe:	450-500 mm verstellbar
Armlehnenbreite innen Abteil, Reihe und vāv:	70 mm
Armlehnenbreite außen Abteil, Reihe und vāv:	70 mm
Rückenlehnenneigung Abteil Reihe/vāv:	21-32°/21-35°/21-32°
Fußstützen an Reihenplätzen:	ja

Ausstattung/Serviceeinrichtungen

Anzahl Plätze im Großraum:	37
- davon Anzahl Plätze vāv:	19
- davon Anzahl Plätze Reihe:	10
- davon Anzahl Plätze in Abteibereichen:	8
Anzahl Plätze in der Lounge:	6
Steckdosen am Platz:	ja
Leseleuchten:	ja
Gepäckschließfächer:	ja
Gepäckregal:	ja
Garderobe:	ja
Abfallbehälter:	ja

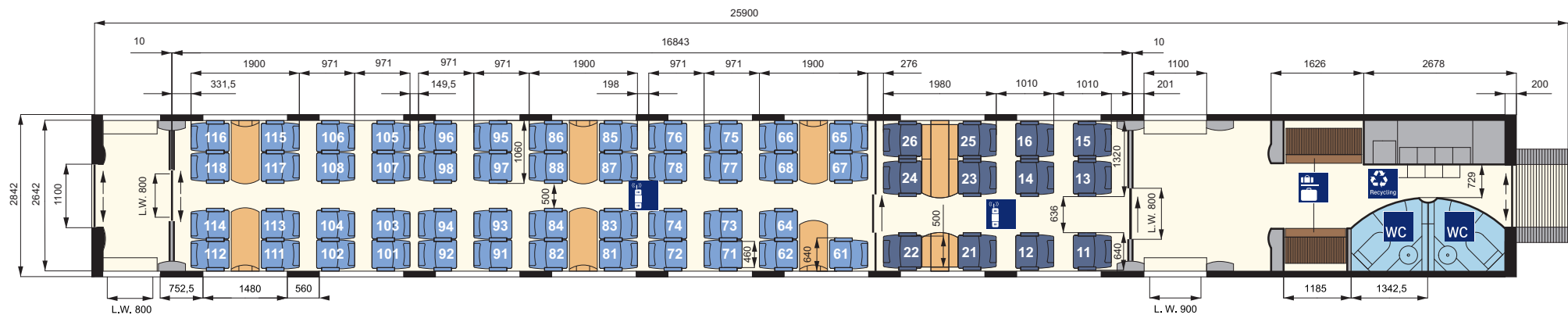
Sonderausstattung/-einrichtungen

- keine



ICE T (7-tlg.) BR 411, 2. Serie 1. Kl.-/2. Kl.-Wagen (ABpmz 411.1)

Technische Daten		Ausstattung/Serviceeinrichtungen		1. Klasse	2.Klasse
Länge über Puffer:	25900 mm	Anzahl Plätze im Großraum:	12	12	47
durchschnittliches Eigengewicht:	ca. 53 t	- davon Anzahl Plätze väv:	6	6	23
Anzahl Plätze (gesamt):	59	- davon Anzahl Plätze Reihe:	6	6	24
Anzahl WC:	2	Anzahl Plätze in Abteilerbereichen:	-	-	-
Komfort	1. Klasse	2. Klasse	Steckdosen am Platz:	ja	ja
Türbreite Einstieg (lichte Weite):	900 mm	800 mm	Leseleuchten:	ja	nein
Gangbreite im Großraumbereich:	636 mm	500 mm	Gepäckschließfächer:	nein	nein
Sitzteiler Reihe:	1010 mm	971 mm	Gepäckregal:	ja	ja
Sitzteiler vis-à-vis (väv):	1980 mm	1900 mm	Garderobe:	nein	nein
Sitzbreite zwischen Armlehnen:	500 mm	460 mm	Abfallbehälter:	ja	ja
Sitztiefe:	450-500 mm	450 mm	Sonderausstattung/-einrichtungen		
Armlehnenbreite innen Reihe und väv:	70 mm	60 mm	- Skihalter im Vorraum		
Armlehnenbreite außen Reihe und väv:	70 mm	40 mm			
Rückenlehnenneigung Reihe/väv:	21-35°/21-32°	21-35°/21-28°			
Fußstützen an Reihenplätzen:	ja	nein			



ICE T (7-tlg.) BR 411, 2. Serie Bordrestaurant (WRmz 411.2)

Technische Daten

Länge über Puffer:	25900 mm
durchschnittliches Eigengewicht:	ca. 54 t
Anzahl WC:	1

Komfort

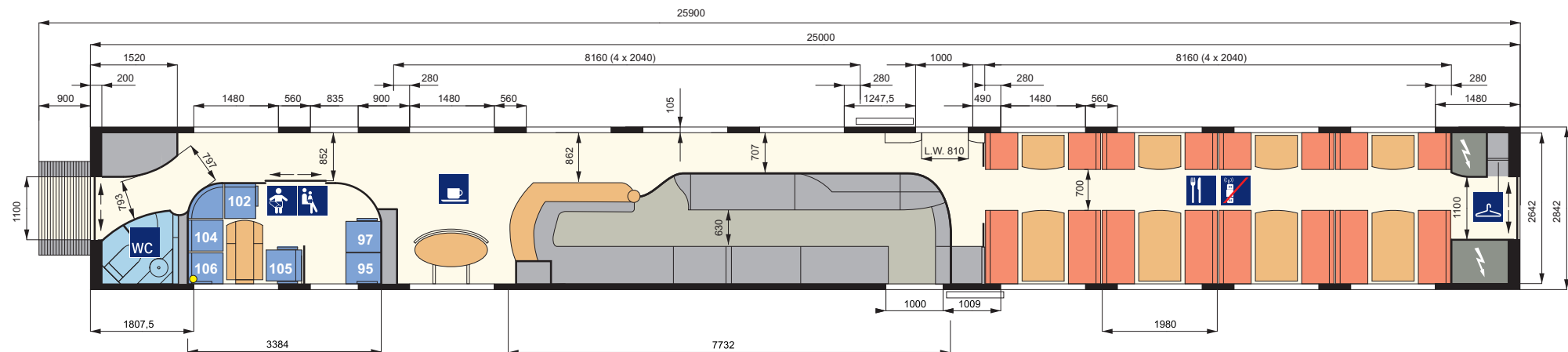
Breite Ladetür (lichte Weite):	810 mm
Gangbreite im Bordrestaurant/Bordbistro:	700/862 mm
Gangbreite im Bereich des Kleinkindabteils/WCs:	852/793 mm

Ausstattung/Serviceeinrichtungen

Anzahl Plätze im Bordrestaurant:	24
Anzahl Stehplätze im Bordbistro:	ca. 4
Anzahl Plätze in Abteilbereichen:	6 (im Kleinkindabteil/KKA)
Steckdosen am Platz:	ja (im Kleinkindabteil/KKA)
Garderobe:	ja

Sonderausstattung/-einrichtungen

- Kleinkindabteil/KKA mit Wickeltisch



ICE T (7-tlg.) BR 411, 2. Serie 2. Kl.-Wagen (Bpmz 411.8)

Technische Daten

Länge über Puffer:	25900 mm
durchschnittliches Eigengewicht:	ca. 45 t
Anzahl Plätze (gesamt):	68
Anzahl WC/Personal-WC (Caterer):	1/1

Komfort

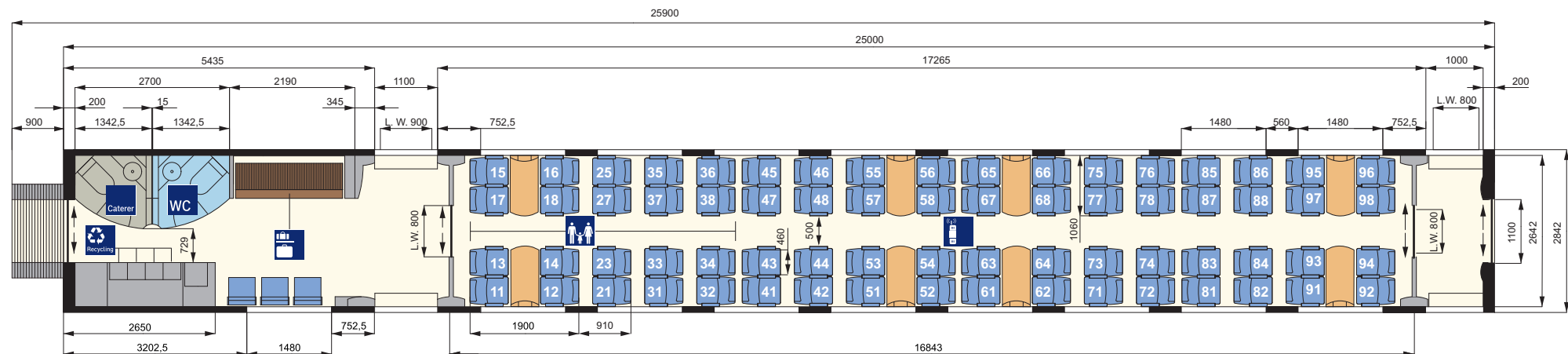
Türbreite Einstieg (lichte Weite):	900, 800 mm
Gangbreite im Großraumbereich:	500 mm
Sitzteiler Reihe:	910 mm
Sitzteiler vis-à-vis (váv):	1900 mm
Sitzbreite zwischen Armlehnen:	460 mm
Sitztiefe:	450 mm
Armlehnenbreite innen Reihe und váv:	60 mm
Armlehnenbreite außen Reihe und váv:	40 mm
Rückenlehnenneigung Reihe/váv:	21-35°/21-28°
Fußstützen an Reihenplätzen:	nein

Ausstattung/Serviceeinrichtungen

Anzahl Plätze im Großraum:	68
- davon Anzahl Plätze váv:	32
- davon Anzahl Plätze Reihe:	36
Anzahl Plätze in Abteilbereichen:	-
zusätzlich Klappsitze im Einstiegsbereich:	3
Steckdosen am Platz:	ja
Leseleuchten:	nein
Gepäckschließfächer:	nein
Gepäckregal:	ja
Garderobe:	nein
Abfallbehälter:	ja

Sonderausstattung/-einrichtungen

- keine



ICE T (7-tlg.) BR 411, 2. Serie 2. Kl.-Wagen (Bpmz 411.7)

Technische Daten

Länge über Puffer:	25900 mm
durchschnittliches Eigengewicht:	ca. 54 t
Anzahl Plätze (gesamt):	68
Anzahl WC:	2

Komfort

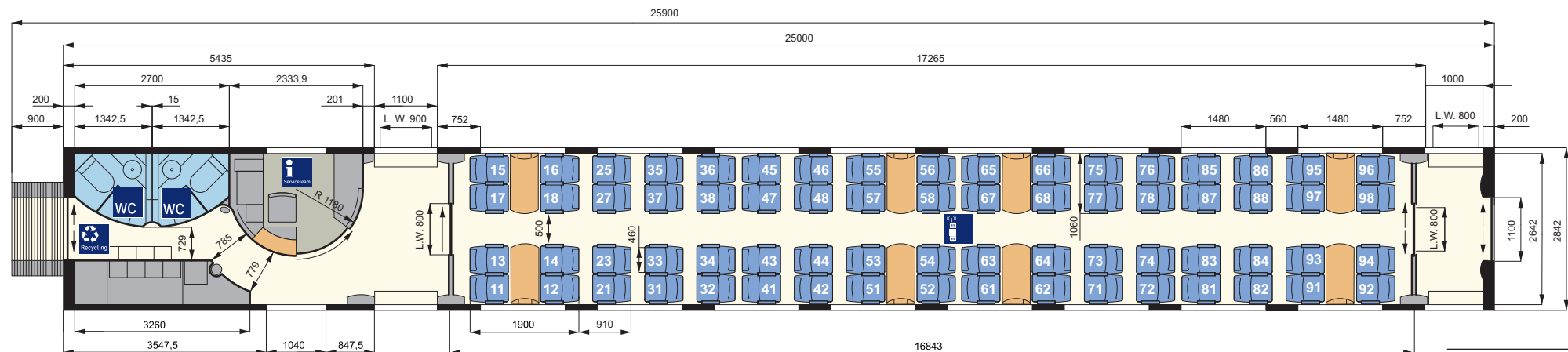
Türbreite Einstieg (lichte Weite):	900, 800 mm
Gangbreite im Großraumbereich:	500 mm
Sitzteiler Reihe:	910 mm
Sitzteiler vis-à-vis (váv):	1900 mm
Sitzbreite zwischen Armlehnen:	460 mm
Sitztiefe:	450 mm
Armlehnenbreite innen Reihe und váv:	60 mm
Armlehnenbreite außen Reihe und váv:	40 mm
Rückenlehnenneigung Reihe/váv:	21-35°/21-28°
Fußstützen an Reihenplätzen:	nein

Ausstattung/Serviceeinrichtungen

Anzahl Plätze im Großraum:	68
- davon Anzahl Plätze váv:	32
- davon Anzahl Plätze Reihe:	36
Anzahl Plätze in Abteilbereichen:	-
Steckdosen am Platz:	ja
Leseleuchten:	nein
Gepäckschließfächer:	nein
Gepäckregal:	nein
Garderobe:	nein
Abfallbehälter:	ja

Sonderausstattung/-einrichtungen

- Zugbegleiterabteil
- Vitrinen für Werbung/Reisekarte



ICE T (7-tlg.) BR 411, 2. Serie 2. Kl.-Wagen (Bpmbz 411.6)

Technische Daten

Länge über Puffer:	25900 mm
durchschnittliches Eigengewicht:	ca. 52 t
Anzahl Plätze (gesamt):	66
Anzahl WC/Behinderten-WC mit Wickeltisch:	1/1

Komfort

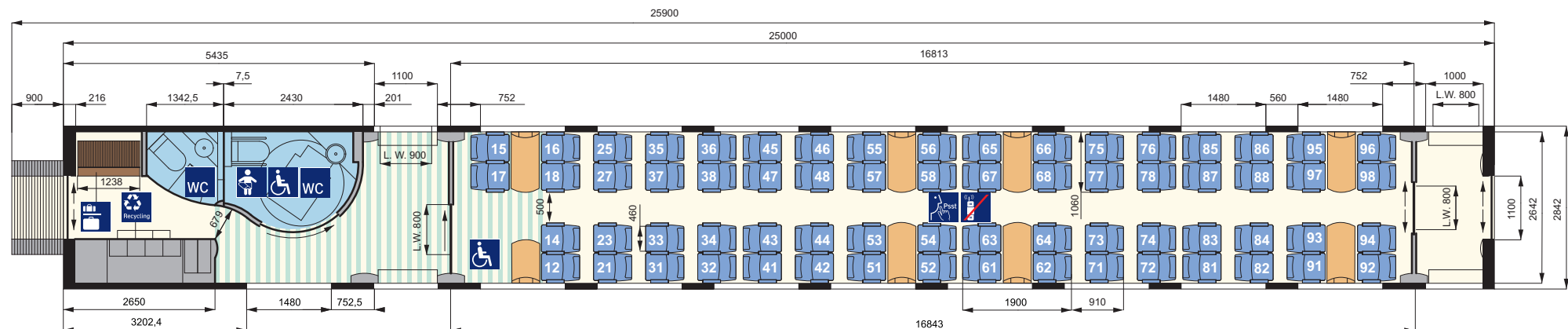
Türbreite Einstieg (lichte Weite):	900, 800 mm
Gangbreite im Großraumbereich:	500 mm
Sitzteiler Reihe:	910 mm
Sitzteiler vis-à-vis (váv):	1900 mm
Sitzbreite zwischen Armlehnen:	460 mm
Sitztiefe:	450 mm
Armlehnenbreite innen Reihe und váv:	60 mm
Armlehnenbreite außen Reihe und váv:	60 mm
Rückenlehnenneigung Reihe/váv:	21-35°/21-28°
Fußstützen an Reihenplätzen:	nein

Ausstattung/Serviceeinrichtungen

Anzahl Plätze im Großraum:	66
- davon Anzahl Plätze váv:	30
- davon Anzahl Plätze Reihe:	36
Anzahl Plätze in Abteilbereichen:	-
Steckdosen am Platz:	ja
Leseleuchten:	nein
Serviceruf:	ja (am Rollstuhlstellplatz)
Gepäckschließfächer:	nein
Gepäckregal:	ja
Garderobe:	nein
Abfallbehälter:	ja

Sonderausstattung/-einrichtungen

- Rollstuhlstellplatz



ICE T (7-tlg.) BR 411, 2. Serie 2. Kl.-Endwagen (Bpmzf 411.5)

Technische Daten

Länge über Puffer:	27900 mm
durchschnittliches Eigengewicht:	ca. 56 t
Anzahl Plätze (gesamt):	66
Anzahl WC:	-
Komfort	
Türbreite Einstieg (lichte Weite):	900 mm
Gangbreite im Großraum-/Loungebereich:	500/500 mm
Sitzteiler Reihe:	910 mm
Sitzteiler vis-à-vis (váv):	1900 mm
Sitzbreite zwischen Armlehnen:	460 mm
Sitztiefe:	450 mm
Armlehnenbreite innen Reihe und váv:	60 mm
Armlehnenbreite außen Reihe und váv:	40 mm
Rückenlehnenneigung Reihe/váv:	21-35°/21-28°
Fußstützen an Reihenplätzen:	nein

Ausstattung/Serviceeinrichtungen

Anzahl Plätze im Großraum:	58
- davon Anzahl Plätze váv:	30
- davon Anzahl Plätze Reihe:	28
Anzahl Plätze in der Lounge:	8
Steckdosen am Platz:	ja
Leseleuchten:	nein
Gepäckschließfächer:	ja
Gepäckregal:	nein
Garderobe:	ja
Abfallbehälter:	ja

Sonderausstattung/-einrichtungen

- keine

