

# Wagenreihenungen der Deutschen Bahn

Quelle: Marcus Grahnert [www.fernbahn.de](http://www.fernbahn.de)

Jahresfahrplan 2017

Zugnummern 100 - 199

Zug  
Vmax  
Startbahnhof Zielbahnhof  
Fahrtrichtung

**ICE 100** **Basel SBB** **Dortmund Hbf**

300 km/h < Basel SBB - Köln Hbf  
Köln Hbf - Dortmund Hbf >

Reihung gültig Mo-Do, Sa und So

29	28	27	26	25	23	22	21										
Apmzf	Avmz	Bvmz	BRmz	Bpmbz	Bpmz	Bpmz	Bpmzf										
Kleinkindabteil		25	Abteil für Behinderte				25	rollstuhlgerecht			25	Lounge		29, ab Köln		21	

**ICE 100** **Basel SBB** **Dortmund Hbf**

300 km/h < Basel SBB - Köln Hbf  
Köln Hbf - Dortmund Hbf >

Reihung gültig Fr; Wagen 31-39 bis Köln Hbf

39	38	37	36	35	33	32	31	29	28	27	26	25	23	22	21				
Köln	Köln	Köln	Köln	Köln	Köln	Köln	Köln	Dortmund	Dortmund	Dortmund	Dortmund	Dortmund	Dortmund	Dortmund	Dortmund	Dortmund	Dortmund		
Apmzf	Avmz	Bvmz	BRmz	Bpmbz	Bpmz	Bpmz	Bpmzf	Apmzf	Avmz	Bvmz	BRmz	Bpmbz	Bpmz	Bpmz	Bpmz	Bpmzf			
Kleinkindabteil		25, 35		Abteil für Behinderte				25, 35		rollstuhlgerecht			25, 35		Lounge		39, ab Köln		21

**ICE 101** **Dortmund Hbf** **Basel SBB**

300 km/h < Dortmund Hbf - Köln Hbf  
Köln Hbf - Basel SBB >

Reihung gültig Mo-Fr; Wagen 31-39 ab Köln Hbf

39	38	37	36	35	33	32	31	29	28	27	26	25	23	22	21				
Apmzf	Avmz	Bvmz	BRmz	Bpmbz	Bpmz	Bpmz	Bpmzf	Apmzf	Avmz	Bvmz	BRmz	Bpmbz	Bpmz	Bpmz	Bpmz	Bpmzf			
Kleinkindabteil		25, 35		Abteil für Behinderte				25, 35		rollstuhlgerecht			25, 35		Lounge		29, ab Köln		21

**ICE 101** **Dortmund Hbf** **Basel SBB**

300 km/h < Dortmund Hbf - Köln Hbf  
Köln Hbf - Basel SBB >

Reihung gültig So

29	28	27	26	25	23	22	21										
Apmzf	Avmz	Bvmz	BRmz	Bpmbz	Bpmz	Bpmz	Bpmzf										
Kleinkindabteil		25	Abteil für Behinderte				25	rollstuhlgerecht			25	Lounge		29, ab Köln		21	

**ICE 102** **Basel SBB** **Hannover Hbf**

300 km/h < Basel SBB - Köln Hbf  
Köln Hbf - Hannover Hbf >

Reihung gültig Mo-Do; Wagen 31-39 bis Köln

31	32	33	35	36	37	38	39	21	22	23	25	26	27	28	29				
Köln	Köln	Köln	Köln	Köln	Köln	Köln	Köln	Hannover	Hannover	Hannover	Hannover	Hannover	Hannover	Hannover	Hannover	Hannover			
Bpmzf	Bpmz	Bpmz	Bpmbz	BRmz	Bvmz	Avmz	Apmzf	Bpmzf	Bpmz	Bpmz	Bpmbz	BRmz	Bvmz	Avmz	Apmzf				
Kleinkindabteil		25, 35		Abteil für Behinderte				25, 35		rollstuhlgerecht			25, 35		Lounge		31, ab Köln		29

Kurzanleitung:

1. Klasse	2. Klasse	Restaurant	Bistro	1. Kl.	geschlossen	IC mod
-----------	-----------	------------	--------	--------	-------------	--------

modernisierter Wagenpark bzw. einzelner Wagen

Die Abkürzungen unter den Wagennummern informieren über die eingesetzte Wagenbauart (Abteilwagen, Großraumwagen, klimatisierter Wagen usw.). Erläuterung der Abkürzungen: siehe [fernbahn.de](http://fernbahn.de)

Diese und alle folgenden Seiten sind Bestandteil der Internetseite [www.fernbahn.de](http://www.fernbahn.de). Eine Darstellung auf anderen Seiten oder in anderen Medien ist nicht gestattet.

**ICE 102 Basel SBB Hannover Hbf**

300 km/h < Basel SBB - Köln Hbf  
Köln Hbf - Hannover Hbf >

<b>39</b>	<b>38</b>	<b>37</b>	<b>36</b>	<b>35</b>	<b>33</b>	<b>32</b>	<b>31</b>	<b>21</b>	<b>22</b>	<b>23</b>	<b>25</b>	<b>26</b>	<b>27</b>	<b>28</b>	<b>29</b>
Köln	Köln	Köln	Köln	Köln	Köln	Köln	Köln	Hannover	Hannover	Hannover	Hannover	Hannover	Hannover	Hannover	Hannover
Apmzf	Avmz	Bvmz	BRmz	Bpmbz	Bpmz	Bpmz	Bpmzf	Bpmzf	Bpmz	Bpmz	Bpmbz	BRmz	Bvmz	Avmz	Apmzf
<b>Kleinkindabteil</b>		<b>25, 35</b>		<b>Abteil für Behinderte</b>			<b>25, 35</b>		<b>rollstuhlgerecht</b>		<b>25, 35</b>		<b>Lounge</b>	<b>39, ab Köln 29</b>	

Reihung gültig Fr; Wagen 31-39 bis Köln

**ICE 102 Basel SBB Hannover Hbf**

300 km/h < Basel SBB - Köln Hbf  
Köln Hbf - Hannover Hbf >

<b>31</b>	<b>32</b>	<b>33</b>	<b>35</b>	<b>36</b>	<b>37</b>	<b>38</b>	<b>39</b>	<b>29</b>	<b>28</b>	<b>27</b>	<b>26</b>	<b>25</b>	<b>23</b>	<b>22</b>	<b>21</b>
Köln	Köln	Köln	Köln	Köln	Köln	Köln	Köln	Hannover	Hannover	Hannover	Hannover	Hannover	Hannover	Hannover	Hannover
Bpmzf	Bpmz	Bpmz	Bpmbz	BRmz	Bvmz	Avmz	Apmzf	Apmzf	Avmz	Bvmz	BRmz	Bpmbz	Bpmz	Bpmz	Bpmzf
<b>Kleinkindabteil</b>		<b>25, 35</b>		<b>Abteil für Behinderte</b>			<b>25, 35</b>		<b>rollstuhlgerecht</b>		<b>25, 35</b>		<b>Lounge</b>	<b>31, ab Köln 21</b>	

Reihung gültig So; Wagen 31-39 bis Köln Hbf

**ICE 103 Hannover Hbf Basel SBB**

300 km/h < Hannover Hbf - Köln Hbf  
Köln Hbf - Basel SBB >

<b>31</b>	<b>32</b>	<b>33</b>	<b>35</b>	<b>36</b>	<b>37</b>	<b>38</b>	<b>39</b>	<b>29</b>	<b>28</b>	<b>27</b>	<b>26</b>	<b>25</b>	<b>23</b>	<b>22</b>	<b>21</b>
Bpmzf	Bpmz	Bpmz	Bpmbz	BRmz	Bvmz	Avmz	Apmzf	Apmzf	Avmz	Bvmz	BRmz	Bpmbz	Bpmz	Bpmz	Bpmzf
<b>Kleinkindabteil</b>		<b>25, 35</b>		<b>Abteil für Behinderte</b>			<b>25, 35</b>		<b>rollstuhlgerecht</b>		<b>25, 35</b>		<b>Lounge</b>	<b>29, ab Köln 21</b>	

Wagen 31-39 ab Köln Hbf

**ICE 104 Basel SBB Amsterdam C**

300 km/h < Basel SBB - Köln Hbf  
Köln Hbf - Amsterdam C >

<b>21</b>	<b>22</b>	<b>23</b>	<b>25</b>	<b>26</b>	<b>27</b>	<b>28</b>	<b>29</b>	<b>31</b>	<b>32</b>	<b>33</b>	<b>35</b>	<b>36</b>	<b>37</b>	<b>38</b>	<b>39</b>
Amsterd.	Amsterd.	Amsterd.	Amsterd.	Amsterd.	Amsterd.	Amsterd.	Amsterd.	Dortmund	Dortmund	Dortmund	Dortmund	Dortmund	Dortmund	Dortmund	Dortmund
Bpmzf	Bpmz	Bpmz	Bpmbz	BRmz	Bvmz	Avmz	Apmzf	Bpmzf	Bpmz	Bpmz	Bpmbz	BRmz	Bvmz	Avmz	Apmzf
<b>Kleinkindabteil</b>		<b>25, 35</b>		<b>Abteil für Behinderte</b>			<b>25, 35</b>		<b>rollstuhlgerecht</b>		<b>25, 35</b>		<b>Lounge</b>	<b>21, ab Köln 29</b>	

"ICE International"; Reihung gültig Mo-Fr; Wagen 31-39 bis Köln Hbf (als ICE 504 weiter nach Dortmund Hbf)

**ICE 104 Basel SBB Amsterdam C**

300 km/h < Basel SBB - Köln Hbf  
Köln Hbf - Amsterdam C >

<b>31</b>	<b>32</b>	<b>33</b>	<b>35</b>	<b>36</b>	<b>37</b>	<b>38</b>	<b>39</b>	<b>21</b>	<b>22</b>	<b>23</b>	<b>25</b>	<b>26</b>	<b>27</b>	<b>28</b>	<b>29</b>
Köln	Köln	Köln	Köln	Köln	Köln	Köln	Köln	Amsterd.	Amsterd.	Amsterd.	Amsterd.	Amsterd.	Amsterd.	Amsterd.	Amsterd.
Bpmzf	Bpmz	Bpmz	Bpmbz	BRmz	Bvmz	Avmz	Apmzf	Bpmzf	Bpmz	Bpmz	Bpmbz	BRmz	Bvmz	Avmz	Apmzf
<b>Kleinkindabteil</b>		<b>25, 35</b>		<b>Abteil für Behinderte</b>			<b>25, 35</b>		<b>rollstuhlgerecht</b>		<b>25, 35</b>		<b>Lounge</b>	<b>31, ab Köln 29</b>	

"ICE International"; Reihung gültig Sa und So; Wagen 31-39 bis Köln Hbf

**ICE 105 Amsterdam C Basel SBB**

300 km/h < Amsterdam C - Köln Hbf  
Köln Hbf - Basel SBB >

<b>21</b>	<b>22</b>	<b>23</b>	<b>25</b>	<b>26</b>	<b>27</b>	<b>28</b>	<b>29</b>	<b>31</b>	<b>32</b>	<b>33</b>	<b>35</b>	<b>36</b>	<b>37</b>	<b>38</b>	<b>39</b>
Bpmzf	Bpmz	Bpmz	Bpmbz	BRmz	Bvmz	Avmz	Apmzf	Bpmzf	Bpmz	Bpmz	Bpmbz	BRmz	Bvmz	Avmz	Apmzf
<b>Kleinkindabteil</b>		<b>25, 35</b>		<b>Abteil für Behinderte</b>			<b>25, 35</b>		<b>rollstuhlgerecht</b>		<b>25, 35</b>		<b>Lounge</b>	<b>21, ab Köln 39</b>	

"ICE International"

**ICE 106 Basel SBB Dortmund Hbf**

300 km/h < Basel SBB - Köln Hbf  
Köln Hbf - Dortmund Hbf >

<b>31</b>	<b>32</b>	<b>33</b>	<b>35</b>	<b>36</b>	<b>37</b>	<b>38</b>	<b>39</b>	<b>29</b>	<b>28</b>	<b>27</b>	<b>26</b>	<b>25</b>	<b>23</b>	<b>22</b>	<b>21</b>
Köln	Köln	Köln	Köln	Köln	Köln	Köln	Köln	Dortmund	Dortmund	Dortmund	Dortmund	Dortmund	Dortmund	Dortmund	Dortmund
Bpmzf	Bpmz	Bpmz	Bpmbz	BRmz	Bvmz	Avmz	Apmzf	Apmzf	Avmz	Bvmz	BRmz	Bpmbz	Bpmz	Bpmz	Bpmzf
<b>Kleinkindabteil</b>		<b>25, 35</b>		<b>Abteil für Behinderte</b>			<b>25, 35</b>		<b>rollstuhlgerecht</b>		<b>25, 35</b>		<b>Lounge</b>	<b>31, ab Köln 21</b>	

Wagen 31-39 bis Köln Hbf

**ICE 107 Köln Hbf Basel SBB**

300 km/h < Köln Hbf - Basel SBB

39	38	37	36	35	33	32	31	29	28	27	26	25	23	22	21	
Apmzf	Avmz	Bvmz	BRmz	Bpmbz	Bpmz	Bpmz	Bpmzf	Apmzf	Avmz	Bvmz	BRmz	Bpmbz	Bpmz	Bpmz	Bpmzf	
<b>Kleinkindabteil</b>		25, 35		<b>Abteil für Behinderte</b>				25, 35	<b>rollstuhlgerecht</b>			25, 35	Bpmbz	<b>Lounge</b>	39	

Reihung gültig Mo-Do

**ICE 107 Köln Hbf Basel SBB**

300 km/h < Köln Hbf - Basel SBB

31	32	33	35	36	37	38	39	29	28	27	26	25	23	22	21	
Bpmzf	Bpmz	Bpmz	Bpmbz	BRmz	Bvmz	Avmz	Apmzf	Apmzf	Avmz	Bvmz	BRmz	Bpmbz	Bpmz	Bpmz	Bpmzf	
<b>Kleinkindabteil</b>		25, 35		<b>Abteil für Behinderte</b>				25, 35	<b>rollstuhlgerecht</b>			25, 35	Bpmbz	<b>Lounge</b>	31	

Reihung gültig Fr

**ICE 107 Köln Hbf Basel SBB**

300 km/h < Köln Hbf - Basel SBB

29	28	27	26	25	23	22	21									
Apmzf	Avmz	Bvmz	BRmz	Bpmbz	Bpmz	Bpmz	Bpmzf									
<b>Kleinkindabteil</b>		25		<b>Abteil für Behinderte</b>				25	<b>rollstuhlgerecht</b>			25		<b>Lounge</b>	29	

Reihung gültig Sa

**ICE 107 Dortmund Hbf Basel SBB**

300 km/h < Dortmund Hbf - Köln Hbf  
Köln Hbf - Basel SBB >

31	32	33	35	36	37	38	39	29	28	27	26	25	23	22	21	
Bpmzf	Bpmz	Bpmz	Bpmbz	BRmz	Bvmz	Avmz	Apmzf	Apmzf	Avmz	Bvmz	BRmz	Bpmbz	Bpmz	Bpmz	Bpmzf	
<b>Kleinkindabteil</b>		25, 35		<b>Abteil für Behinderte</b>				25, 35	<b>rollstuhlgerecht</b>			25, 35	Bpmbz	<b>Lounge</b>	29, ab Köln 21	

Reihung gültig So; Wagen 31-39 ab Köln Hbf

**ICE 108 Basel SBB Köln Hbf**

300 km/h < Basel SBB - Köln Hbf

39	38	37	36	35	33	32	31	29	28	27	26	25	23	22	21	
Apmzf	Avmz	Bvmz	BRmz	Bpmbz	Bpmz	Bpmz	Bpmzf	Apmzf	Avmz	Bvmz	BRmz	Bpmbz	Bpmz	Bpmz	Bpmzf	
<b>Kleinkindabteil</b>		25, 35		<b>Abteil für Behinderte</b>				25, 35	<b>rollstuhlgerecht</b>			25, 35	Bpmbz	<b>Lounge</b>	39	

Reihung gültig Mo-Fr

**ICE 108 Basel SBB Dortmund Hbf**

300 km/h < Basel SBB - Köln Hbf  
Köln Hbf - Dortmund Hbf >

39	38	37	36	35	33	32	31	29	28	27	26	25	23	22	21	
Köln	Köln	Köln	Köln	Köln	Köln	Köln	Köln	Dortmund	Dortmund	Dortmund	Dortmund	Dortmund	Dortmund	Dortmund	Dortmund	
Apmzf	Avmz	Bvmz	BRmz	Bpmbz	Bpmz	Bpmz	Bpmzf	Apmzf	Avmz	Bvmz	BRmz	Bpmbz	Bpmz	Bpmz	Bpmzf	
<b>Kleinkindabteil</b>		25, 35		<b>Abteil für Behinderte</b>				25, 35	<b>rollstuhlgerecht</b>			25, 35	Bpmbz	<b>Lounge</b>	39, ab Köln 21	

Reihung gültig Sa; Wagen 31-39 bis Köln Hbf

**ICE 108 Basel SBB Köln Hbf**

300 km/h < Basel SBB - Köln Hbf

39	38	37	36	35	33	32	31	21	22	23	25	26	27	28	29	
Apmzf	Avmz	Bvmz	BRmz	Bpmbz	Bpmz	Bpmz	Bpmzf	Bpmzf	Bpmz	Bpmz	Bpmbz	BRmz	Bvmz	Avmz	Apmzf	
<b>Kleinkindabteil</b>		25, 35		<b>Abteil für Behinderte</b>				25, 35	<b>rollstuhlgerecht</b>			25, 35	Bpmbz	<b>Lounge</b>	39	

Reihung gültig So

**ICE 109 Dortmund Hbf Basel SBB**

300 km/h < Dortmund Hbf - Köln Hbf  
Köln Hbf - Basel SBB >

39	38	37	36	35	33	32	31	29	28	27	26	25	23	22	21
Apmzf	Avmz	Bvmz	BRmz	Bpmbz	Bpmz	Bpmz	Bpmzf	Apmzf	Avmz	Bvmz	BRmz	Bpmbz	Bpmz	Bpmz	Bpmzf
Kleinkindabteil		25, 35	Abteil für Behinderte				25, 35	rollstuhlgerecht		25, 35	Lounge		29, ab Köln 21		

Reihung gültig Mo-Fr und So; Wagen 31-39 ab Köln Hbf

**ICE 109 Köln Hbf Basel SBB**

300 km/h < Köln Hbf - Basel SBB

31	32	33	35	36	37	38	39	21	22	23	25	26	27	28	29
Bpmzf	Bpmz	Bpmz	Bpmbz	BRmz	Bvmz	Avmz	Apmzf	Bpmzf	Bpmz	Bpmz	Bpmbz	BRmz	Bvmz	Avmz	Apmzf
Kleinkindabteil		25, 35	Abteil für Behinderte				25, 35	rollstuhlgerecht		25, 35	Lounge		31		

Reihung gültig Sa

**RJ 110 Klagenfurt Hbf München Hbf**

160 km/h < Klagenfurt Hbf - München Hbf

21	22	23	24	25	26	27						
Bpmz	Bpmz	Bpmz	Bpmz	ARmpz	Apmz	Ampzf						
Kinderabteil		21	Abteil für Behinderte				24	rollstuhlgerecht		25	Fahrrad 21	

Wagenmaterial: ÖBB Railjet

**RJ 111 München Hbf Klagenfurt Hbf**

160 km/h < München Hbf - Klagenfurt Hbf

27	26	25	24	23	22	21						
Ampzf	Apmz	ARmpz	Bpmz	Bpmz	Bpmz	Bpmz						
Kinderabteil		21	Abteil für Behinderte				24	rollstuhlgerecht		25	Fahrrad 21	

Wagenmaterial: ÖBB Railjet

**EC 112 Klagenfurt Hbf Frankfurt(M)Hbf**

200 km/h < Klagenfurt Hbf - München Hbf  
München Hbf - Stuttgart Hbf >  
< Stuttgart Hbf - Frankfurt(M)Hbf

273	274	275	262	261	260	259	258	257	256			
Bpmz	Bvmz	Avmz	Avmz	WRmz	Bvmz	Bpmz	Bpmz	Bvmz	Fr Bvmz			
Damen-/Stillabteil		260	Abteil für Behinderte				260, 274, 275	rollstuhlgerecht		---	Fahrrad 258, 259, 273	

Wagenmaterial: ÖBB; Wagen 273-275 ab Villach Hbf (von Zagreb GI K.)

**EC 113 Frankfurt(M)Hbf Klagenfurt Hbf**

200 km/h < Frankfurt(M)Hbf - Stuttgart Hbf  
Stuttgart Hbf - München Hbf >  
< Frankfurt(M)Hbf - Klagenfurt Hbf

256	257	258	259	260	261	262	275	274	273			
Klagenf.	Klagenf.	Klagenf.	Klagenf.	Klagenf.	Klagenf.	Klagenf.	Zagreb	Zagreb	Zagreb			
Bvmz	Bvmz	Bpmz	Bpmz	Bvmz	WRmz	Avmz	Avmz	Bvmz	Bpmz			
Damen-/Stillabteil		260	Abteil für Behinderte				260, 274, 275	rollstuhlgerecht		---	Fahrrad 258, 259, 273	

Wagenmaterial: ÖBB; Wagen 273-275 bis Villach Hbf (nach Zagreb GI K.). Wagen 256 nur Sa

**EC 114 Klagenfurt Hbf Dortmund Hbf**

200 km/h < Klagenfurt Hbf - München Hbf  
München Hbf - Stuttgart Hbf >  
/C mod < Stuttgart Hbf - Dortmund Hbf


265	266	267	268	269	270	271	272	273				
Bpmbdzf	Bpmz	Bpmz	Bvmz	Bpmz	Bvmsz	ARkimbz	Avmz	Apmz				
Kleinkindabteil		270	Abteil für Behinderte				269, 271	rollstuhlgerecht		265, 271	Fahrrad 265	

"Wörthersee"

**EC 115 Münster(W)Hbf Klagenfurt Hbf**

200 km/h < Münster(Westf)Hbf - Stuttgart Hbf  
 Stuttgart Hbf - München Hbf >  
 IC mod < München Hbf - Klagenfurt Hbf

"Wörthersee"



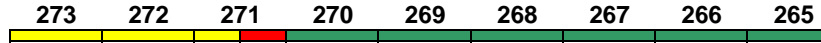
Apmz Avmz ARkimbz Bvmsz Bpmz Bvmz Bpmz Bpmz Bpmbdzf  
 Kleinkindabteil 270 Abteil für Behinderte 269, 271

rollstuhlgerecht 265, 271 Fahrrad 265

**EC 117 Frankfurt(M)Hbf München Hbf**

200 km/h < Frankfurt(M)Hbf - Stuttgart Hbf  
 Stuttgart Hbf - München Hbf >  
 IC mod

Reihung gültig bis 16.7.



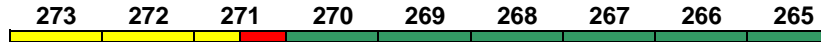
Apmz Avmz ARkimbz Bvmsz Bpmbz Bvmz Bpmz Bpmz Bpmbdzf  
 Kleinkindabteil 270 Abteil für Behinderte 269, 271

rollstuhlgerecht 265, 269, 271 Fahrrad 265

**EC 117 Frankfurt(M)Hbf Klagenfurt Hbf**

200 km/h < Frankfurt(M)Hbf - Stuttgart Hbf  
 Stuttgart Hbf - München Hbf >  
 IC mod < München Hbf - Klagenfurt Hbf

Reihung gültig ab 17.7.



Apmz Avmz ARkimbz Bvmsz Bpmbz Bvmz Bpmz Bpmz Bpmbdzf  
 Kleinkindabteil 270 Abteil für Behinderte 269, 271

rollstuhlgerecht 265, 271 Fahrrad 265

**IC 118 Innsbruck Hbf Münster(W)Hbf**

200 km/h < Innsbruck Hbf - Lindau Hbf  
 Lindau Hbf - Friedrichshafen Stadt >  
 < Friedrichshafen Stadt - Stuttgart Hbf\*

"Bodensee"; Wagenmaterial: ÖBB; \* weiterer Richtungswechsel in Stuttgart Hbf



Bpmz Bpmz Bpmz Bpmz Bpmz Bvmz ADbmpsz Avmz  
 Damen-/Stillabteil 19 Abteil für Behinderte 19, 22

rollstuhlgerecht 21 Fahrrad 14-18, 21

**IC 119 Münster(W)Hbf Innsbruck Hbf**

200 km/h < Münster(W)Hbf - Stuttgart Hbf  
 Stuttgart Hbf - Friedrichshafen St. >  
 < Friedrichshafen Stadt - Lindau Hbf\*

"Bodensee"; Wagenmaterial: ÖBB; \* weiterer Richtungswechsel in Lindau Hbf



Bpmz Bpmz Bpmz Bpmz Bpmz Bvmz ADbmpsz Avmz  
 Damen-/Stillabteil 19 Abteil für Behinderte 19, 22

rollstuhlgerecht 21 Fahrrad 14-18, 21

**ICE 120 Frankfurt(M)Hbf Amsterdam C**

300 km/h < Frankfurt(M)Hbf - Köln Hbf  
 Köln Hbf - Amsterdam C >

"ICE International"



Bpmzf Bpmz Bpmz Bpmbz BRmz Bvmz Avmz Apmzf  
 Kleinkindabteil 25 Abteil für Behinderte 25

rollstuhlgerecht 25 Lounge 21, ab Köln 29

**ICE 121 Amsterdam C Frankfurt(M)Hbf**

300 km/h < Amsterdam C - Köln Hbf  
 Köln Hbf - Frankfurt(M)Hbf >

"ICE International". Zug beginnt zeitweise in Oberhausen Hbf (Fahrplan siehe www.bahn.de)



Bpmzf Bpmz Bpmz Bpmbz BRmz Bvmz Avmz Apmzf  
 Kleinkindabteil 25 Abteil für Behinderte 25

rollstuhlgerecht 25 Lounge 21, ab Köln 29

**ICE 122 Köln Hbf Amsterdam C**

200 km/h &lt; Köln Hbf - Amsterdam C



Apmzf Avmz Bvmz BRmz Bpmbz Bpmz Bpmz Bpmzf  
**Kleinkindabteil** 25 **Abteil für Behinderte** 25

rollstuhlgerecht 25 Lounge 29

"ICE International"; Reihung gültig Mo-Fr und So; Zug kommt als ICE 12 aus Frankfurt(M)Hbf

**ICE 122 Frankfurt(M)Hbf Amsterdam C**300 km/h < Frankfurt(M)Hbf - Köln Hbf  
Köln Hbf - Amsterdam C >

Bpmzf Bpmz Bpmz Bpmbz BRmz Bvmz Avmz Apmzf  
**Kleinkindabteil** 25 **Abteil für Behinderte** 25

rollstuhlgerecht 25 Lounge 21, ab Köln 29

"ICE International"; Reihung gültig Sa

**ICE 123 Amsterdam C Frankfurt(M)Hbf**300 km/h < Amsterdam C - Köln Hbf  
Köln Hbf - Frankfurt(M)Hbf >

Bpmzf Bpmz Bpmz Bpmbz BRmz Bvmz Avmz Apmzf  
**Kleinkindabteil** 25 **Abteil für Behinderte** 25

rollstuhlgerecht 25 Lounge 21, ab Köln 29

"ICE International"

**ICE 124 Frankfurt(M)Hbf Amsterdam C**300 km/h < Frankfurt(M)Hbf - Köln Hbf  
Köln Hbf - Amsterdam C >

Bpmzf Bpmz Bpmz Bpmbz BRmz Bvmz Avmz Apmzf  
**Kleinkindabteil** 25 **Abteil für Behinderte** 25

rollstuhlgerecht 25 Lounge 21, ab Köln 29

"ICE International"

**ICE 125 Amsterdam C Frankfurt(M)Hbf**300 km/h < Amsterdam C - Köln Hbf  
Köln Hbf - Frankfurt(M)Hbf >

Bpmzf Bpmz Bpmz Bpmbz BRmz Bvmz Avmz Apmzf  
**Kleinkindabteil** 25 **Abteil für Behinderte** 25

rollstuhlgerecht 25 Lounge 21, ab Köln 29

"ICE International"

**ICE 126 Frankfurt(M)Hbf Amsterdam C**300 km/h < Frankfurt(M)Hbf - Köln Hbf  
Köln Hbf - Amsterdam C >

Bpmzf Bpmz Bpmz Bpmbz BRmz Bvmz Avmz Apmzf  
**Kleinkindabteil** 25 **Abteil für Behinderte** 25

rollstuhlgerecht 25 Lounge 21, ab Köln 29

"ICE International"

**ICE 127 Amsterdam C Frankfurt(M)Hbf**300 km/h < Amsterdam C - Köln Hbf  
Köln Hbf - Frankfurt(M)Hbf >

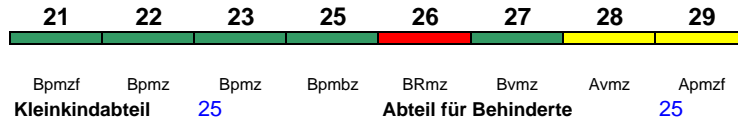
Bpmzf Bpmz Bpmz Bpmbz BRmz Bvmz Avmz Apmzf  
**Kleinkindabteil** 25 **Abteil für Behinderte** 25

rollstuhlgerecht 25 Lounge 21, ab Köln 29

"ICE International"

**ICE 128 Frankfurt(M)Hbf Amsterdam C**

300 km/h < Frankfurt(M)Hbf - Köln Hbf  
Köln Hbf - Amsterdam C >

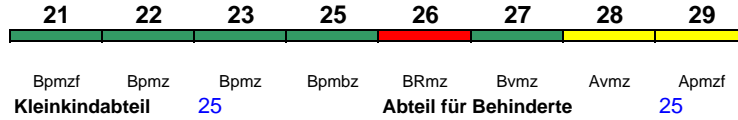


rollstuhlgerecht 25 Lounge 21, ab Köln 29

"ICE International"

**ICE 129 Amsterdam C Frankfurt(M)Hbf**

300 km/h < Amsterdam C - Köln Hbf  
Köln Hbf - Frankfurt(M)Hbf >



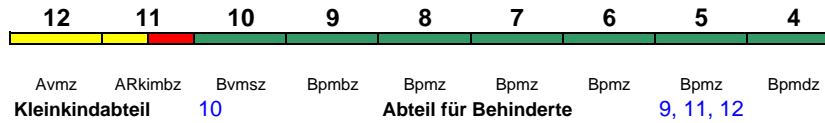
rollstuhlgerecht 25 Lounge 21, ab Köln 29

"ICE International"

**IC 140 Berlin Ostbf Amsterdam C**

200 km/h < Berlin Ostbahnhof - Amsterdam C

IC mod

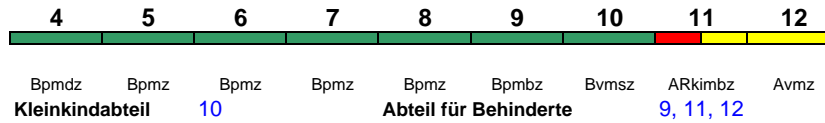


rollstuhlgerecht 9, 11 Fahrrad 4

**IC 141 Amsterdam C Berlin Ostbf**

200 km/h < Amsterdam C - Berlin Ostbahnhof

IC mod

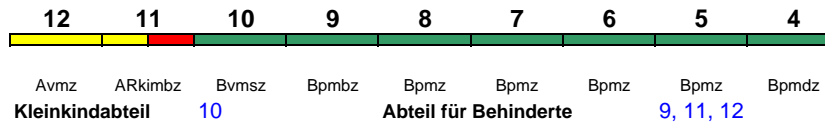


rollstuhlgerecht 9, 11 Fahrrad 4

**IC 142 Berlin Ostbf Amsterdam C**

200 km/h < Berlin Ostbahnhof - Amsterdam C

IC mod

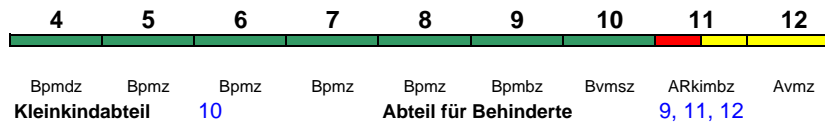


rollstuhlgerecht 9, 11 Fahrrad 4

**IC 143 Amsterdam C Berlin Ostbf**

200 km/h < Amsterdam C - Berlin Ostbahnhof

IC mod

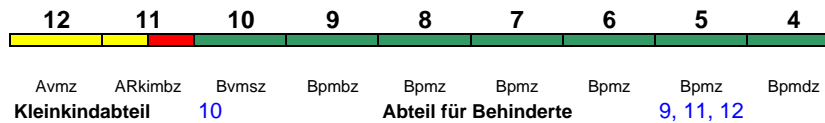


rollstuhlgerecht 9, 11 Fahrrad 4

**IC 144 Berlin Ostbf Amsterdam C**

200 km/h < Berlin Ostbahnhof - Amsterdam C

IC mod




rollstuhlgerecht 9, 11 Fahrrad 4

**IC 145 Amsterdam C Berlin Ostbf**

200 km/h &lt; Amsterdam C - Berlin Ostbahnhof

IC mod

an Mo bis 30.10. in umgekehrter Reihung



Bpmdz	Bpmz	Bpmz	Bpmz	Bpmz	Bpmbz	Bvmsz	ARkimbz	Avmz
<b>Kleinkindabteil</b>	10			<b>Abteil für Behinderte</b>			9, 11, 12	

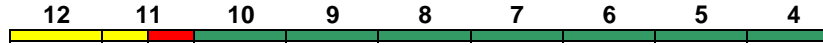
rollstuhlgerecht 9, 11

Fahrrad 4

**IC 146 Berlin Ostbf Amsterdam C**

200 km/h &lt; Berlin Ostbahnhof - Amsterdam C

IC mod



Avmz	ARkimbz	Bvmsz	Bpmbz	Bpmz	Bpmz	Bpmz	Bpmz	Bpmz	Bpmdz
<b>Kleinkindabteil</b>	10			<b>Abteil für Behinderte</b>			9, 11, 12		


rollstuhlgerecht 9, 11

Fahrrad 4

**IC 147 Amsterdam C Berlin Ostbf**

200 km/h &lt; Amsterdam C - Berlin Ostbahnhof

IC mod



Bpmdz	Bpmz	Bpmz	Bpmz	Bpmz	Bpmbz	Bvmsz	ARkimbz	Avmz
<b>Kleinkindabteil</b>	10			<b>Abteil für Behinderte</b>			9, 11, 12	


rollstuhlgerecht 9, 11

Fahrrad 4

**IC 148 Berlin Ostbf Amsterdam C**

200 km/h &lt; Berlin Ostbahnhof - Amsterdam C

IC mod



Avmz	ARkimbz	Bvmsz	Bpmbz	Bpmz	Bpmz	Bpmz	Bpmz	Bpmdz
<b>Kleinkindabteil</b>	10			<b>Abteil für Behinderte</b>			9, 11, 12	

rollstuhlgerecht 9, 11

Fahrrad 4

**IC 149 Amsterdam C Berlin Ostbf**

200 km/h &lt; Amsterdam C - Berlin Ostbahnhof

IC mod



Bpmdz	Bpmz	Bpmz	Bpmz	Bpmz	Bpmbz	Bvmsz	ARkimbz	Avmz
<b>Kleinkindabteil</b>	10			<b>Abteil für Behinderte</b>			9, 11, 12	

rollstuhlgerecht 9, 11

Fahrrad 4

**ICE 152 Frankfurt(M)Hbf Amsterdam C**

300 km/h &lt; Frankfurt(M)Hbf - Amsterdam C



Apmzf	Avmz	Bvmz	BRmz	Bpmbz	Bpmz	Bpmz	Bpmzf
<b>Kleinkindabteil</b>	25			<b>Abteil für Behinderte</b>			25

rollstuhlgerecht 25

Lounge 29

"ICE International"; am 25., 26., 28.5., 1.10., 19.11. ab Köln Hbf (als ICE 12 aus Frankfurt(M)Hbf)

**ICE 153 Amsterdam C Frankfurt(M)Hbf**

300 km/h &lt; Amsterdam C - Frankfurt(M)Hbf



Bpmzf	Bpmz	Bpmz	Bpmbz	BRmz	Bvmz	Avmz	Apmzf
<b>Kleinkindabteil</b>	25			<b>Abteil für Behinderte</b>			25

rollstuhlgerecht 25

Lounge 21

"ICE International"



**ICE 154 Frankfurt(M)Hbf Amsterdam C**

300 km/h &lt; Frankfurt(M)Hbf - Amsterdam C

21	22	23	25	26	27	28	29
Bpmzf	Bpmz	Bpmz	Bpmbz	BRmz	Bvmz	Avmz	Apmzf
Kleinkindabteil		25	Abteil für Behinderte			25	

rollstuhlgerecht 25 Lounge 21

"ICE International"

**ICE 155 Utrecht C Frankfurt(M)Hbf**

300 km/h &lt; Utrecht C - Frankfurt(M)Hbf

29	28	27	26	25	23	22	21
Apmzf	Avmz	Bvmz	BRmz	Bpmbz	Bpmz	Bpmz	Bpmbz
Kleinkindabteil		25	Abteil für Behinderte			25	

rollstuhlgerecht 25 Lounge 29

"ICE International"

**ICE 156 Frankfurt(M)Hbf Amsterdam C**

300 km/h &lt; Frankfurt(M)Hbf - Amsterdam C

21	22	23	25	26	27	28	29
Bpmzf	Bpmz	Bpmz	Bpmbz	BRmz	Bvmz	Avmz	Apmzf
Kleinkindabteil		25	Abteil für Behinderte			25	

rollstuhlgerecht 25 Lounge 21

"ICE International"

**ICE 157 Utrecht C Frankfurt(M)Hbf**

300 km/h &lt; Utrecht C - Frankfurt(M)Hbf

29	28	27	26	25	23	22	21
Apmzf	Avmz	Bvmz	BRmz	Bpmbz	Bpmz	Bpmz	Bpmbz
Kleinkindabteil		25	Abteil für Behinderte			25	

rollstuhlgerecht 25 Lounge 29

"ICE International"

**ICE 158 Frankfurt(M)Hbf Utrecht C**

300 km/h &lt; Frankfurt(M)Hbf - Utrecht C

21	22	23	25	26	27	28	29
Bpmzf	Bpmz	Bpmz	Bpmbz	BRmz	Bvmz	Avmz	Apmzf
Kleinkindabteil		25	Abteil für Behinderte			25	

rollstuhlgerecht 25 Lounge 21

"ICE International"

**ICE 159 Amsterdam C Köln Hbf**

140 km/h &lt; Amsterdam C - Köln Hbf

39	38	37	36	35	33	32	31
Frankfurt	Frankfurt	Frankfurt	Frankfurt	Frankfurt	Frankfurt	Frankfurt	Frankfurt
Apmzf	Avmz	Bvmz	BRmz	Bpmbz	Bpmz	Bpmz	Bpmbz
Kleinkindabteil		35	Abteil für Behinderte			35	

rollstuhlgerecht 35 Lounge 39

"ICE International"; Zug fährt als ICE 19 weiter nach Frankfurt(M)Hbf

**EC 170 Praha hl.n. Berlin Hbf**

200 km/h &lt; Praha hl.n. - Berlin Hbf

255	256	257	258	259	260	261	262
Do, Sa, So							
Bvmz	Bvmz	Bvmz	Bhmpz	Bdmpz	Bvmz	WRmz	Apmz
Kleinkindabteil		260	Abteil für Behinderte			260, 262	

rollstuhlgerecht --- Fahrrad 259

Wagenmaterial: CD

**EC 171 Berlin Hbf Praha hl.n.**

200 km/h &lt; Berlin Hbf - Praha hl.n.

263	262	261	260	259	258	257	256
Mo+Sa							
Apmz	Apmz	WRmz	Bvmz	Bdmpz	Bhmpz	Bvmz	Bvmz
Kleinkindabteil		260	Abteil für Behinderte			260, 262	

rollstuhlgerecht --- Fahrrad 259

Wagenmaterial: CD

**EC 172 Budapest K.p. Hamburg-Altona**200 km/h < Budapest K.p. - Praha hl.n.  
Praha hl.n. - Hamburg-Altona >

263	262	261	260	259	258	257	256	255
								IC mod
Apmz	Apmz	WRmz	Bvmz	Bpmz	Bpmz	Bpmz	Bpmz	Bpmbdz
Kleinkindabteil		260	Abteil für Behinderte			255, 260, 262		

rollstuhlgerecht 255 Fahrrad 255

Wagenmaterial: MAV DB

**EC 173 Hamburg-Altona Budapest K.p.**200 km/h < Hamburg-Altona - Praha hl.n.  
Praha hl.n. - Budapest K.p. >

263	262	261	260	259	258	257	256	255
								IC mod
Apmz	Apmz	WRmz	Bvmz	Bpmz	Bpmz	Bpmz	Bpmz	Bpmbdz
Kleinkindabteil		260	Abteil für Behinderte			255, 260, 262		

rollstuhlgerecht 255 Fahrrad 255

Wagenmaterial: MAV DB

**EC 174 Praha hl.n. Hamburg-Altona**

200 km/h &lt; Praha hl.n. - Hamburg-Altona

255	259	256	257	259	260	261	262
Do,Fr,So							
Bvmz	Bimdz	Bvmz	Bvmz	Bhmpz	Bvmz	WRmz	Apmz
Kleinkindabteil		260	Abteil für Behinderte			260, 262	

rollstuhlgerecht --- Fahrrad 259

Wagenmaterial: CD DB

**EC 175 Berlin Hbf Praha hl.n.**

200 km/h &lt; Berlin Hbf - Praha hl.n.

262	261	260	258	257	256	259
Apmz	WRmz	Bvmz	Bhmpz	Bvmz	Bvmz	Bimdz
Kleinkindabteil		257, 260	Abteil für Behinderte			260, 262

rollstuhlgerecht --- Fahrrad 259

Wagenmaterial: CD DB

**EC 176 Praha hl.n. Hamburg-Altona**

200 km/h &lt; Praha hl.n. - Hamburg-Altona

254	256	257	258	259	260	261	262	263
Fr+So								Fr+So
Bvmz	Bvmz	Bvmz	Bhmpz	Bdmpz	Bvmz	WRmz	Apmz	Apmz
Kleinkindabteil		260	Abteil für Behinderte			260, 262		

rollstuhlgerecht --- Fahrrad 259

Wagenmaterial: CD

**EC 177 Hamburg-Altona Praha hl.n.**

200 km/h &lt; Hamburg-Altona - Praha hl.n.

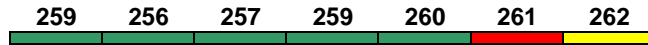
262	261	260	259	258	257	256	255	254
							Mo,Fr,So	Mo+Sa
Apmz	WRmz	Bvmz	Bdmpz	Bhmpz	Bvmz	Bvmz	Bvmz	Bvmz
Kleinkindabteil		257, 260	Abteil für Behinderte			260, 262		

rollstuhlgerecht --- Fahrrad 259

Wagenmaterial: CD

**EC 178 Praha hl.n. Berlin Hbf**

200 km/h < Praha hl.n. - Berlin Hbf




Bimdz Bvmz Bvmz Bhmpz Bvmz WRmz Apmz  
 Kleinkindabteil 257, 260 Abteil für Behinderte 260, 262

rollstuhlgerecht --- Fahrrad 259

Wagenmaterial: CD DB

**EC 179 Hamburg-Altona Praha hl.n.**

200 km/h < Hamburg-Altona - Praha hl.n.



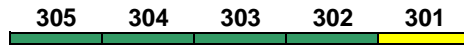
Apmz WRmz Bvmz Bhmpz Bvmz Bvmz Bimdz Mo,Fr,So Bvmz  
 Kleinkindabteil 260 Abteil für Behinderte 260, 262

rollstuhlgerecht --- Fahrrad 259

Wagenmaterial: CD DB

**IC 180 Zürich HB Stuttgart Hbf**

140 km/h < Zürich HB - Singen(Hohentwiel) Singen(Hohentwiel) - Stuttgart Hbf >



Bpmz Bpmz Bpmz Bpmz Apmz  
 Kleinkindabteil --- Abteil für Behinderte 301, 302

rollstuhlgerecht --- Fahrrad alle Wagen

Wagenmaterial: SBB

**IC 181 Stuttgart Hbf Zürich HB**

140 km/h < Stuttgart Hbf - Singen(Hohentwiel) Singen(Hohentwiel) - Zürich HB >



Bpmz Bpmz Bpmz Bpmz Apmz  
 Kleinkindabteil --- Abteil für Behinderte 301, 302

rollstuhlgerecht --- Fahrrad alle Wagen

Wagenmaterial: SBB

**IC 182 Zürich HB Stuttgart Hbf**

200 km/h < Zürich HB - Singen(Hohentwiel) Singen(Hohentwiel) - Stuttgart Hbf >



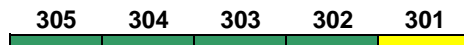
Mo-Fr Mo-Fr Mo-Fr Apmz Bpmz Bpmz Bpmz Bpmz Apmz  
 Kleinkindabteil --- Abteil für Behinderte 301, 302

rollstuhlgerecht --- Fahrrad alle Wagen

Wagenmaterial: SBB; Wagen 701-703 bis Singen und nur Mo-Fr

**IC 183 Stuttgart Hbf Zürich HB**

140 km/h < Stuttgart Hbf - Singen(Hohentwiel) Singen(Hohentwiel) - Zürich HB >



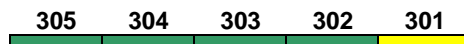
Bpmz Bpmz Bpmz Bpmz Apmz  
 Kleinkindabteil --- Abteil für Behinderte 301, 302

rollstuhlgerecht --- Fahrrad alle Wagen

Wagenmaterial: SBB

**IC 184 Zürich HB Stuttgart Hbf**

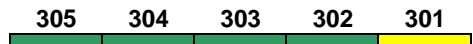
140 km/h < Zürich HB - Singen(Hohentwiel) Singen(Hohentwiel) - Stuttgart Hbf >



Bpmz Bpmz Bpmz Bpmz Apmz  
 Kleinkindabteil --- Abteil für Behinderte 301, 302

rollstuhlgerecht --- Fahrrad alle Wagen

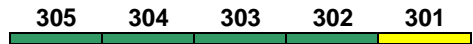
Wagenmaterial: SBB

**IC 185 Stuttgart Hbf Zürich HB**140 km/h < Stuttgart Hbf - Singen(Hohentwiel)  
Singen(Hohentwiel) - Zürich HB >Bpmz Bpmz Bpmz Bpmz Apmz  
Kleinkindabteil --- Abteil für Behinderte

301, 302 rollstuhlgerecht ---

Fahrrad [alle Wagen](#)

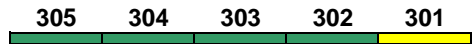
Wagenmaterial: SBB

**IC 186 Zürich HB Stuttgart Hbf**140 km/h < Zürich HB - Singen(Hohentwiel)  
Singen(Hohentwiel) - Stuttgart Hbf >Bpmz Bpmz Bpmz Bpmz Apmz  
Kleinkindabteil --- Abteil für Behinderte

301, 302 rollstuhlgerecht ---

Fahrrad [alle Wagen](#)

Wagenmaterial: SBB

**IC 187 Stuttgart Hbf Zürich HB**140 km/h < Stuttgart Hbf - Singen(Hohentwiel)  
Singen(Hohentwiel) - Zürich HB >Bpmz Bpmz Bpmz Bpmz Apmz  
Kleinkindabteil --- Abteil für Behinderte

301, 302 rollstuhlgerecht ---

Fahrrad [alle Wagen](#)

Wagenmaterial: SBB

**EC 190 München Hbf Zürich HB**140 km/h < München Hbf - Lindau Hbf  
Lindau Hbf - Zürich HB >zeitw  
Bpmz Bpmz Bpmbdz Bpmz WRmz Apmz Apmz  
Kleinkindabteil --- Abteil für Behinderte

--- rollstuhlgerecht 306

Fahrrad [302, 305-308](#)

Wagenmaterial: SBB, Wagen 303: Panoramawagen

**EC 191 Basel SBB München Hbf**140 km/h < Basel SBB - Zürich HB  
Zürich HB - Lindau Hbf >  
< Lindau Hbf - München HbfApmz Apmz WRmz Bpmz Bpmbdz Bpmz Sa+So Sa+So Mo-Fr Mo-Fr  
Kleinkindabteil --- Abteil für Behinderte

--- rollstuhlgerecht 306

Fahrrad [302, 305-311](#)

Wagenmaterial: SBB; Wagen 310 und 311 ab Zürich HB bis Lindau Hbf; Wagen 303: Panoramawagen

**EC 192 München Hbf Basel SBB**140 km/h < München Hbf - Lindau Hbf  
Lindau Hbf - Zürich HB >  
< Zürich HB - Basel SBBBpmz Bpmz Bpmz Bpmbdz Bpmz WRmz Apmz Apmz So So  
Kleinkindabteil --- Abteil für Behinderte

--- rollstuhlgerecht 306

Fahrrad [302, 305-311](#)

Wagenmaterial: SBB; Wagen 310 und 311 ab Lindau Hbf bis Zürich HB; Wagen 303: Panoramawagen

**EC 193 Basel SBB München Hbf**140 km/h < Basel SBB - Zürich HB  
Zürich HB - Lindau Hbf >  
< Lindau Hbf - München HbfApmz Apmz WRmz Bpmz Bpmbdz Bpmz Bpmz Bpmz Sa+So Sa+So  
Kleinkindabteil --- Abteil für Behinderte

--- rollstuhlgerecht 306

Fahrrad [302, 305-311](#)

Wagenmaterial: SBB; Wagen 310 und 311 ab Zürich HB bis Lindau Hbf; Wagen 303: Panoramawagen

**EC 194 München Hbf Zürich HB**

140 km/h < München Hbf - Lindau Hbf  
Lindau Hbf - Zürich HB >

309	308	307	306	305	304	303	302	311	310
Sa+So	Sa+So								
Bpmz	Bpmz	Bpmz	Bpmbdz	Bpmz	WRmz	Apmz	Apmz	Bpmz	Bpmz
Kleinkindabteil		---		Abteil für Behinderte			---		rollstuhlgerecht

306

Fahrrad 302, 305-311

Wagenmaterial: SBB; Wagen 310 und 311 ab Lindau Hbf; Wagen 303: Panoramawagen

**EC 195 Zürich HB München Hbf**

140 km/h < Zürich HB - Lindau Hbf  
Lindau Hbf - München Hbf >

311	310	309	308	307	306	305	304	303	302
So	So	Mo-Sa	Mo-Sa						
Bpmz	Bpmz	Bpmz	Bpmz	Bpmz	Bpmbdz	Bpmz	WRmz	Apmz	Apmz
Kleinkindabteil		---		Abteil für Behinderte			---		rollstuhlgerecht

306

Fahrrad 302, 305-311

Wagenmaterial: SBB; Wagen 310 und 311 ab Zürich HB bis Lindau Hbf; Wagen 303: Panoramawagen

**EC 196 München Hbf Zürich HB**

140 km/h < München Hbf - Lindau Hbf  
Lindau Hbf - Zürich HB >

309	308	307	306	305	304	303	302
Bpmz	Bpmz	Bpmz	Bpmbdz	Bpmz	WRmz	Apmz	Apmz
Kleinkindabteil		---		Abteil für Behinderte			---

rollstuhlgerecht

306

Fahrrad 302, 305-309

Wagenmaterial: SBB; Wagen 303: Panoramawagen

**EC 197 Zürich HB München Hbf**

140 km/h < Zürich HB - Lindau Hbf  
Lindau Hbf - München Hbf >

309	308	307	306	305	304	303	302
So	So						
Bpmz	Bpmz	Bpmz	Bpmbdz	Bpmz	WRmz	Apmz	Apmz
Kleinkindabteil		---		Abteil für Behinderte			---

rollstuhlgerecht

306

Fahrrad 302, 305-309

Wagenmaterial: SBB; Wagen 303: Panoramawagen