

# Wagenreihungen der Deutschen Bahn

erstellt: Marcus Grahnert [www.fernbahn.de](http://www.fernbahn.de)

Jahresfahrplan 2017

Zugnummern 1900 - 1999

Zug  
Vmax  
Startbahnhof Zielbahnhof  
Fahrtrichtung

**IC 1906 Rostock Hbf Warnemünde**

90 km/h < Rostock Hbf - Warnemünde

IC mod

Zug kommt als IC 2216 aus Stuttgart Hbf-Köln Hbf

17 16 15

Bpmbz Bvmz Avnz  
Kleinkindabteil ---

Abteil für Behinderte

rollstuhlgerecht 17

Fahrrad ---

**IC 1910 München Hbf Dortmund Hbf**

200 km/h < München Hbf - Stuttgart Hbf  
Stuttgart Hbf - Dortmund Hbf >

IC mod

273 272 271 270 269 268 267 266 265

Apmz Avnz ARkimbz Bvmsz Bpmz Bvmz Bpmz Bpmz Bpmbdzf  
Kleinkindabteil 270

Abteil für Behinderte

269, 271

rollstuhlgerecht 265, 271

Fahrrad 265

**IC 1911 Dortmund Hbf Stuttgart Hbf**

200 km/h < Dortmund Hbf - Stuttgart Hbf

IC mod

Reihung gültig Fr

273 272 271 270 269 268 267 266 265

Apmz Avnz ARkimbz Bvmsz Bpmz Bvmz Bpmz Bpmz Bpmbdzf  
Kleinkindabteil 270

Abteil für Behinderte

269, 271

rollstuhlgerecht 265, 271

Fahrrad 265

**IC 1911 Dortmund Hbf Stuttgart Hbf**

200 km/h < Dortmund Hbf - Stuttgart Hbf

Reihung gültig So

6 7 8 9 10 11 12

IC mod IC mod IC mod  
Bpmbdzf Bpmz Bvmz Bvmz Bvmsz ARkimbz Avnz  
Kleinkindabteil 10

Abteil für Behinderte

7, 11

rollstuhlgerecht 6, 11

Fahrrad 6

**IC 1912 Düsseldorf Hbf Berlin Ostbf**

200 km/h < Düsseldorf Hbf - Berlin Ostbahnhof

6 7 8 9 10 11 12

Bpmbdzf Bpmz Bpmz Bpmz Bvmsz ABvmz Avnz  
Kleinkindabteil 10

Abteil für Behinderte

9, 11

rollstuhlgerecht 6

Fahrrad 6

## Kurzanleitung:

1. Klasse

2. Klasse

Bistro 1. Kl.

IC mod

IC 2

verschlossen

modernisierter Zug/Wagen

Doppelstock-IC

Die Abkürzungen unter den Wagennummern informieren über die eingesetzte Wagenbauart (Abteilwagen, Großraumwagen, klimatisierter Wagen usw.). Erläuterung der Abkürzungen: siehe [fernbahn.de](http://fernbahn.de)  
Diese und alle folgenden Seiten sind Bestandteil der Internetseite [www.fernbahn.de](http://www.fernbahn.de). Eine Darstellung auf anderen Seiten oder in anderen Medien ist nicht gestattet.

**IC 1913 Berlin Ostbf Köln Hbf**

200 km/h &lt; Berlin Ostbahnhof - Köln Hbf



Avmz Bimz Bpmbz Bpmz Bpwmz Bimdz Bimz Bimdz  
 Kleinkindabteil 10 Abteil für Behinderte 9

rollstuhlgerecht 9 Fahrrad 4, 6

**IC 1914 Köln Hbf Berlin Ostbf**

200 km/h &lt; Köln Hbf - Berlin Ostbahnhof



Bpmz Bpmz Avmz ARkimbz Bvmsz Bpmbz Bimz Bimdz  
 Kleinkindabteil 10 Abteil für Behinderte 9, 11

rollstuhlgerecht 9, 11 Fahrrad 7

Reihung gültig Mi; Wagen 15: Touristikzugwagen

**IC 1914 Köln Hbf Berlin Ostbahnhof**

200 km/h &lt; Köln Hbf - Berlin Ostbahnhof



Bimdz Bimz Bpmbz Bvmsz ARkimbz Avmz Bpmz Bpmz  
 Kleinkindabteil 10 Abteil für Behinderte 9, 11

rollstuhlgerecht 9, 11 Fahrrad 7

Reihung gültig Do und So; Wagen 15: Touristikzugwagen

**IC 1915 Berlin Ostbf Stuttgart Hbf**

200 km/h &lt; Berlin Ostbahnhof - Stuttgart Hbf



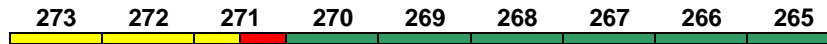
Bpmz Bpmz Avmz ARkimbz Bvmsz Bpmbz Bimz Bimdz  
 Kleinkindabteil 10 Abteil für Behinderte 9, 11

rollstuhlgerecht 9, 11 Fahrrad 7

Reihung gültig Fr; Wagen 15: Touristikzugwagen

**IC 1915 Berlin Ostbf Stuttgart Hbf**

200 km/h &lt; Berlin Ostbahnhof - Stuttgart Hbf



Apmz Avmz ARkimbz Bvmsz Bpmbz Bvmz Bpmz Bpmz Bpmbdzf  
 Kleinkindabteil 270 Abteil für Behinderte 269, 271

rollstuhlgerecht 265, 269, 271 Fahrrad 265

*IC mod*  
Reihung gültig So bis 27.8.**IC 1915 Berlin Ostbf Tübingen Hbf**200 km/h < Berlin Ostbahnhof - Stuttgart Hbf  
Stuttgart Hbf - Tübingen Hbf >

Avmz ARkimbz Bvmsz Bpmbz Bpmz Bpmz Bimdzf *IC mod*  
 Kleinkindabteil 10 Abteil für Behinderte 9, 11, 12

rollstuhlgerecht 9, 11 Fahrrad 6

Reihung gültig So ab 3.9.

**IC 1916 Köln Hbf Berlin Ostbf**

200 km/h &lt; Köln Hbf - Berlin Ostbahnhof




Bimdz Bimdz Bimz Bwmz Bimdz Bpmbz Bvmsz ARkimbz Avmz  
 Kleinkindabteil 10 Abteil für Behinderte 9

rollstuhlgerecht 9, 11 Fahrrad 4, 5, 8

**IC 1917 Berlin Südkreuz Karlsruhe Hbf**


200 km/h < Berlin Südkreuz - Karlsruhe Hbf



Bimz Bimdz Bpwmz Bpmz Bpmbz Bimz Avmsz  
**Kleinkindabteil** 10 **Abteil für Behinderte** 9, 10 **rollstuhlgerecht** 9 **Fahrrad** 6

**IC 1918 Aachen Hbf Dresden Hbf**

200 km/h < Aachen Hbf - Dresden Hbf



Bimdz Bimz Bpmbz Bvmsz ARkimbz Avmsz Bpmz Bpmz  
**Kleinkindabteil** 10 **Abteil für Behinderte** 9, 11 **rollstuhlgerecht** 9, 11 **Fahrrad** 7

Wagen 15: Touristikzugwagen; Zug endet zeitweise in Berlin Südkreuz (Fahrplan s. www.bahn.de)

**IC 1919 Berlin Ostbf Köln Hbf**

200 km/h < Berlin Ostbf - Köln Hbf



Köln Köln Köln Köln Köln Köln Köln Köln Stuttgart Stuttgart Stuttgart Stuttgart Stuttgart /IC mod  
 Bpmz Bpmz Avmsz ARkimbz Bvmsz Bpmbz Bimz Bimdz Avmsz Bvmsz Bpmbz Bpmz Bpmz Bimdzf  
**Kleinkindabteil** 10, 20 **Abteil für Behinderte** 9, 11, 19, 22 **rollstuhlgerecht** 9, 11, 19 **Fahrrad** 7, 16

Wagen 16-22 bis Hannover Hbf (als IC 1995 weiter nach Stuttgart Hbf); Wagen 15: Touristikzugwagen. Kein Durchgang zwischen Wagen 7 und Wagen 22 möglich

**IC 1920 Frankfurt(M)Hbf Berlin Ostbf**

200 km/h < Frankfurt(M)Hbf - Berlin Ostbahnhof



Bpmz Bpmz Avmsz ARkimbz Bvmsz Bpmbz Bimz Bimdz  
**Kleinkindabteil** 10 **Abteil für Behinderte** 9, 11 **rollstuhlgerecht** 9, 11 **Fahrrad** 7

Wagen 15: Touristikzugwagen

**IC 1921 Wolfsburg Hbf Hannover Hbf**

200 km/h < Wolfsburg Hbf - Hannover Hbf



/IC mod  
 Bpmdz Bpmz Bvmsz Bpwmz Bpmbz Bvmsz ARkimbz Avmsz  
**Kleinkindabteil** 10 **Abteil für Behinderte** 9, 11, 12 **rollstuhlgerecht** 9, 11 **Fahrrad** 6

Reihung gültig Mo, Di und Do; Wagen 6: Touristikzugwagen

**IC 1921 Wolfsburg Hbf Hannover Hbf**

200 km/h < Wolfsburg Hbf - Hannover Hbf



Avmsz Bvmsz Bpmbz Bpmz Bpmbz Bimdzf  
**Kleinkindabteil** 10 **Abteil für Behinderte** 9, 12 **rollstuhlgerecht** 9 **Fahrrad** 6

Reihung gültig Mi

**IC 1921 Berlin Ostbf Köln Hbf**

200 km/h < Berlin Ostbahnhof - Köln Hbf

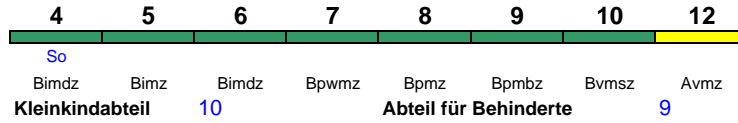


Bimdz Bpmz Bpmz Bpmbz Bvmsz ARkimbz Avmsz  
**Kleinkindabteil** 10 **Abteil für Behinderte** 9, 12 **rollstuhlgerecht** 9, 11 **Fahrrad** 6

Reihung gültig Fr

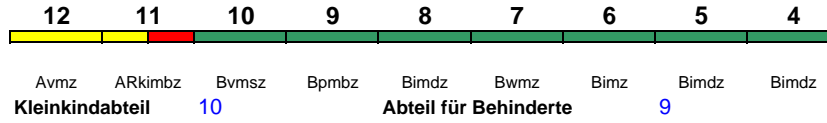
**IC 1922 Köln Hbf Berlin Ostbf**

200 km/h < Köln Hbf - Berlin Ostbahnhof



**IC 1923 Berlin Ostbf Köln Hbf**

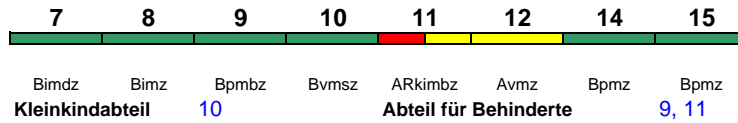
200 km/h < Berlin Ostbahnhof - Köln Hbf



Reihung gültig Mi

**IC 1923 Berlin Ostbf Köln Hbf**

200 km/h < Berlin Ostbahnhof - Köln Hbf

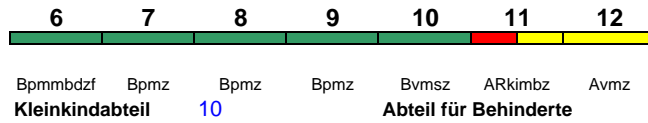


Reihung gültig Do; Wagen 15: Touristikzugwagen

**IC 1923 Berlin Ostbf Köln Hbf**

200 km/h < Berlin Ostbahnhof - Köln Hbf

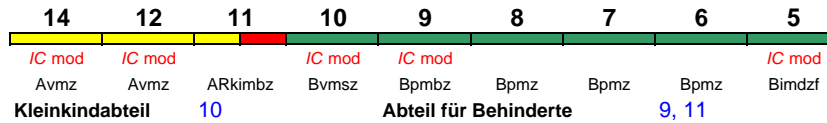
IC mod



Reihung gültig Fr bis 25.8.

**IC 1923 Berlin Ostbf Köln Hbf**

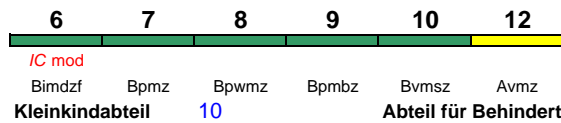
200 km/h < Berlin Ostbahnhof - Köln Hbf



Reihung gültig Fr ab 1.9.

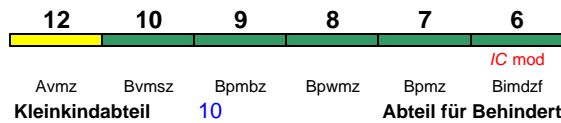
**IC 1924 Köln Hbf Stralsund Hbf**

200 km/h < Köln Hbf - Berlin Hbf  
Berlin Hbf - Stralsund Hbf >



**IC 1925 Berlin Südkreuz Köln Hbf**


200 km/h < Berlin Südkreuz - Köln Hbf



Reihung gültig Fr

**IC 1925 Berlin Südkreuz Köln Hbf**

200 km/h &lt; Berlin Südkreuz - Köln Hbf



Bimdz	Bpmz	Bpmz	Bpmbz	Bvmsz	ARkimbz	Avmz	
<b>Kleinkindabteil</b>		10		<b>Abteil für Behinderte</b>			9, 12

rollstuhlgerecht 9, 11 **Fahrrad 6**

Reihung gültig So; zeitweise abweichende Reihung (s.u.)

**IC 1925 Berlin Südkreuz Köln Hbf**

200 km/h &lt; Berlin Südkreuz - Köln Hbf



Bimdz	Bimz	Bpmbz	Bvmsz	ARkimbz	Avmz	Bpmz	Bpmz
<b>Kleinkindabteil</b>		10		<b>Abteil für Behinderte</b>			9, 11

rollstuhlgerecht 9, 11 **Fahrrad 7**

Reihung gültig So 11.6.-27.8.; Wagen 15: Touristikzugwagen

**IC 1926 Köln Hbf Berlin Ostbahnhof**

200 km/h &lt; Köln Hbf - Berlin Ostbahnhof



Bimdz	Bimz	Bpmbz	Bvmsz	ARkimbz	Avmz	Bpmz	Bpmz
<b>Kleinkindabteil</b>		10		<b>Abteil für Behinderte</b>			9, 11

rollstuhlgerecht 9, 11 **Fahrrad 7**

Wagen 15: Touristikzugwagen

**IC 1927 Berlin Ostbf Köln Hbf**

200 km/h &lt; Berlin Ostbahnhof - Köln Hbf



Bpmz	Bpmz	Avmz	ARkimbz	Bvmsz	Bpmbz	Bimz	Bimdz
<b>Kleinkindabteil</b>		10		<b>Abteil für Behinderte</b>			9, 11

rollstuhlgerecht 9, 11 **Fahrrad 7**

Reihung gültig Mo-Do

**IC 1927 Berlin Ostbf Aachen Hbf**

200 km/h &lt; Berlin Ostbahnhof - Aachen Hbf



Avmz	Bvmsz	Bpmbz	Bpmz	Bpmz	Bimdzf		
<b>Kleinkindabteil</b>		10		<b>Abteil für Behinderte</b>			9, 12

rollstuhlgerecht 9 **Fahrrad 6**

Reihung gültig Fr

**IC 1928 Köln Hbf Berlin Südkreuz**

200 km/h &lt; Köln Hbf - Berlin Südkreuz



Avmz	ARkimbz	Bvmsz	Bpmbz	Bpmz	Bpmz	Bimdz	
<b>Kleinkindabteil</b>		10		<b>Abteil für Behinderte</b>			9, 12

rollstuhlgerecht 9, 11 **Fahrrad 6**

zeitweise abweichende Reihung (s.u.)

**IC 1928 Köln Hbf Berlin Ostbahnhof**

200 km/h &lt; Köln Hbf - Berlin Ostbahnhof



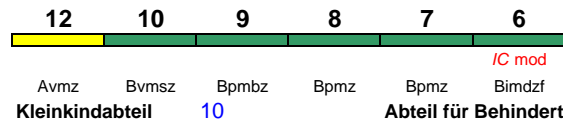
Bimdz	Bpmz	Bpmz	Bpmbz	Bvmsz	ARkimbz	Avmz	
<b>Kleinkindabteil</b>		10		<b>Abteil für Behinderte</b>			9, 12

rollstuhlgerecht 9, 11 **Fahrrad 6**

Reihung gültig 14.6.-27.8.

**IC 1932 Stralsund Hbf Oldenburg(Oldb)Hbf**

200 km/h &lt; Stralsund Hbf - Oldenburg(Oldb)Hbf



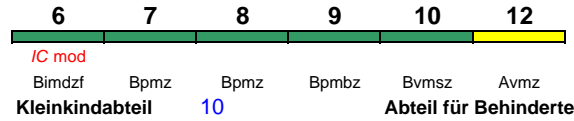
9, 12

rollstuhlgerecht

9

Fahrrad 6

"Pommersche Bucht"; zeitweise abweichende Reihung (s.u.)

**IC 1932 Stralsund Hbf Oldenburg(Oldb)Hbf**200 km/h < Stralsund Hbf - Bremen Hbf  
Bremen Hbf - Oldenburg(Oldb)Hbf >

9, 12

rollstuhlgerecht

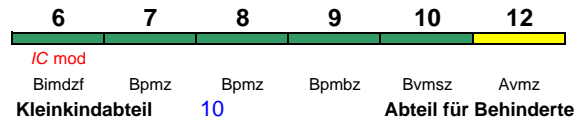
9

Fahrrad 6

"Pommersche Bucht"; Reihung gültig 14.5.-27.8. (Laufweg ab Berlin-Gesundbrunnen über Hamburg-Harburg)

**IC 1933 Oldenburg(O)Hbf Leipzig Hbf**

200 km/h &lt; Oldenburg(Oldb)Hbf - Leipzig Hbf



9, 12

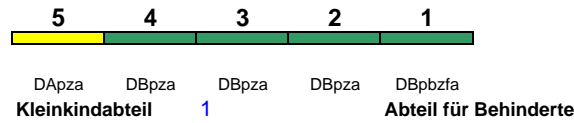
rollstuhlgerecht

9

Fahrrad 6

**IC 1934 Leipzig Hbf Emden Hbf**160 km/h < Leipzig Hbf - Leer(Ostfriesl)  
Leer(Ostfriesl) - Emden Hbf >

IC 2



1, 5

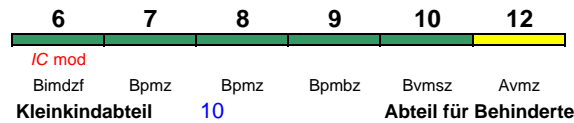
rollstuhlgerecht

1

Fahrrad 1-4

**IC 1937 Halle(Saale)Hbf Berlin Hbf**

200 km/h &lt; Halle(Saale)Hbf - Berlin Hbf



9, 12

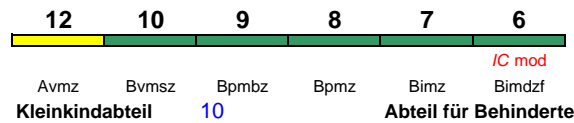
rollstuhlgerecht

9

Fahrrad 6

**IC 1938 Berlin Hbf Leipzig Hbf**

200 km/h &lt; Berlin Hbf - Leipzig Hbf



9, 12

rollstuhlgerecht

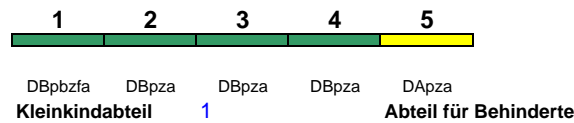
9

Fahrrad 6

**IC 1949 Hannover Hbf Leipzig Hbf**

160 km/h &lt; Hannover Hbf - Leipzig Hbf

IC 2



1, 5

rollstuhlgerecht

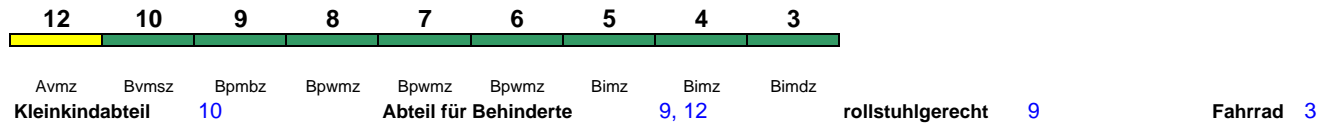
1

Fahrrad 1-4

**IC 1950 Berlin Hbf Frankfurt(M)Hbf**

200 km/h < Berlin Hbf - Leipzig Hbf  
Leipzig Hbf - Bebra >  
< Bebra - Frankfurt(M)Hbf

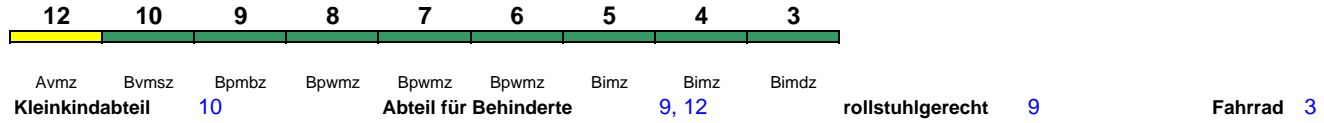
Reihung gültig Mo



**IC 1950 Bebra Frankfurt(M)Hbf**

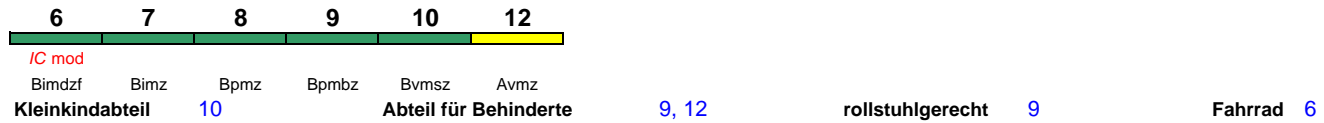
200 km/h < Bebra - Frankfurt(M)Hbf

Reihung gültig Di-Fr



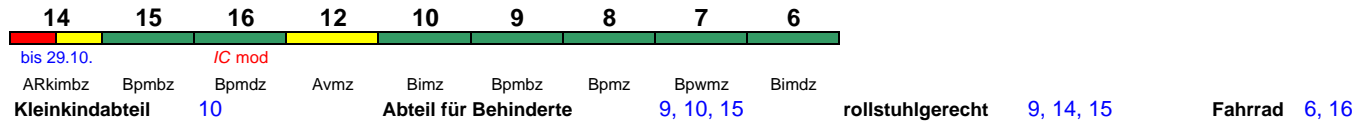
**IC 1952 Berlin Hbf Erfurt Hbf**

200 km/h < Berlin Hbf - Erfurt Hbf



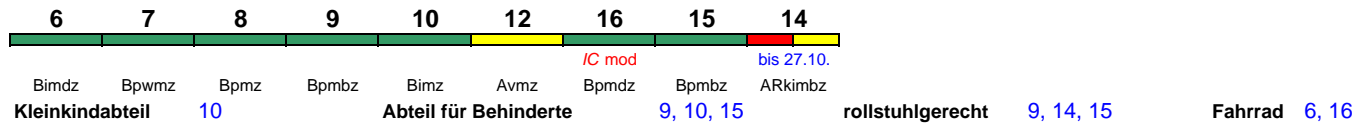
**IC 1956 Leipzig Hbf Karlsruhe Hbf**

200 km/h < Leipzig Hbf - Frankfurt(M)Hbf  
Frankfurt(M)Hbf - Karlsruhe Hbf >



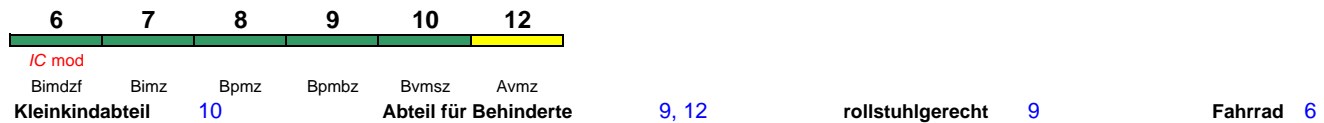
**IC 1957 Frankfurt(M)Hbf Leipzig Hbf**

200 km/h < Frankfurt(M)Hbf - Leipzig Hbf



**IC 1959 Erfurt Hbf Berlin Hbf**

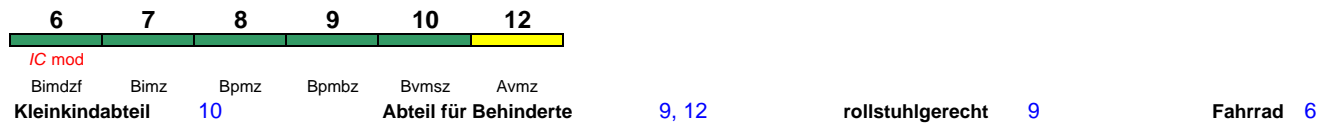
200 km/h < Erfurt Hbf - Berlin Hbf



**IC 1962 Berlin Hbf Köln Hbf**

200 km/h < Berlin Hbf - Kassel-Wilhelmshöhe  
Kassel-Wilh. - Hamm(Westf) >  
< Hamm(Westf) - Köln Hbf

Reihung gültig Fr



<b>IC 1962</b>	<b>Berlin Hbf</b>	<b>Köln Hbf</b>		<b>15</b>	<b>12</b>	<b>10</b>	<b>9</b>	<b>8</b>	<b>7</b>	<b>6</b>					
200 km/h	<	Berlin Hbf - Kassel-Wilhelmshöhe	>												
		Kassel-Wilh. - Hamm(Westf)		Bimz	Avmz	Bvmsz	Bpmbz	Bpmz	Bpmz	Bpmz	Bimdzf	<i>IC mod</i>			
	<	Hamm(Westf) - Köln Hbf		<b>Kleinkindabteil</b>	<b>10</b>			<b>Abteil für Behinderte</b>				<b>9, 12</b>	<b>rollstuhlgerecht</b>	<b>9</b>	<b>Fahrrad 6</b>
<b>Reihung gültig So</b> ; Zug endet zeitweise in Kassel-Wilhelmshöhe (Fahrplan siehe www.bahn.de)															

<b>IC 1969</b>	<b>Düsseldorf Hbf</b>	<b>Berlin Hbf</b>		<b>6</b>	<b>7</b>	<b>8</b>	<b>9</b>	<b>10</b>	<b>12</b>	<b>15</b>					
200 km/h	<	Düsseldorf Hbf - Hamm(Westf)	>												
		Hamm(Westf) - Kassel-Wilh.		<i>IC mod</i>	Bimdzf	Bpmz	Bpmz	Bpmbz	Bvmsz	Avmz	Bimz				
	<	Kassel-Wilhelmshöhe - Berlin Hbf		<b>Kleinkindabteil</b>	<b>10</b>			<b>Abteil für Behinderte</b>				<b>9, 12</b>	<b>rollstuhlgerecht</b>	<b>9</b>	<b>Fahrrad 6</b>
<b>Reihung gültig Fr</b> ; Zug beginnt zeitweise in Kassel-Wilhelmshöhe (Fahrplan siehe www.bahn.de)															

<b>IC 1969</b>	<b>Düsseldorf Hbf</b>	<b>Berlin Hbf</b>		<b>6</b>	<b>7</b>	<b>8</b>	<b>9</b>	<b>10</b>	<b>12</b>						
200 km/h	<	Düsseldorf Hbf - Hamm(Westf)	>												
		Hamm(Westf) - Kassel-Wilh.		<i>IC mod</i>	Bimdzf	Bpmz	Bpmz	Bpmbz	Bvmsz	Avmz					
	<	Kassel-Wilhelmshöhe - Berlin Hbf		<b>Kleinkindabteil</b>	<b>10</b>			<b>Abteil für Behinderte</b>				<b>9, 12</b>	<b>rollstuhlgerecht</b>	<b>9</b>	<b>Fahrrad 6</b>
<b>Reihung gültig So</b>															

<b>IC 1970</b>	<b>Stuttgart Hbf</b>	<b>Stralsund Hbf</b>		<b>12</b>	<b>10</b>	<b>9</b>	<b>8</b>	<b>7</b>	<b>6</b>						
200 km/h	<	Stuttgart Hbf - Berlin Hbf	>												
		Berlin Hbf - Stralsund Hbf		Avmz	Bvmsz	Bpmbz	Bpmz	Bpmz	Bimdzf	<i>IC mod</i>					
				<b>Kleinkindabteil</b>	<b>10</b>			<b>Abteil für Behinderte</b>				<b>9, 12</b>	<b>rollstuhlgerecht</b>	<b>9</b>	<b>Fahrrad 6</b>

<b>IC 1971</b>	<b>Frankfurt(M)Hbf</b>	<b>Stuttgart Hbf</b>		<b>5</b>	<b>6</b>	<b>7</b>	<b>8</b>	<b>9</b>	<b>10</b>	<b>12</b>					
200 km/h	<	Frankfurt(M)Hbf - Stuttgart Hbf													
				Bimdzf	Bimz	Bpmz	Bpmz	Bpmbz	Bvmsz	Avmz					
				<b>Kleinkindabteil</b>	<b>10</b>			<b>Abteil für Behinderte</b>				<b>9, 12</b>	<b>rollstuhlgerecht</b>	<b>9</b>	<b>Fahrrad 5</b>
<b>Reihung gültig Mo</b>															

<b>IC 1971</b>	<b>Frankfurt(M)Hbf</b>	<b>Stuttgart Hbf</b>		<b>6</b>	<b>7</b>	<b>8</b>	<b>9</b>	<b>10</b>	<b>12</b>						
200 km/h	<	Frankfurt(M)Hbf - Stuttgart Hbf													
				<i>IC mod</i>	Bimdzf	Bpmz	Bpmz	Bpmbz	Bvmsz	Avmz					
				<b>Kleinkindabteil</b>	<b>10</b>			<b>Abteil für Behinderte</b>				<b>9, 12</b>	<b>rollstuhlgerecht</b>	<b>9</b>	<b>Fahrrad 6</b>
<b>Reihung gültig Di-Fr</b>															

<b>IC 1972</b>	<b>Frankfurt(M)Hbf</b>	<b>Hamburg-Altona</b>		<b>5</b>	<b>6</b>	<b>7</b>	<b>8</b>	<b>9</b>	<b>10</b>	<b>12</b>					
200 km/h	<	Frankfurt(M)Hbf - Hamburg-Altona													
				Bimz	Bimdz	Bpwmz	Bpmz	Bpmbz	Bimz	Avmz					
				<b>Kleinkindabteil</b>	<b>10</b>			<b>Abteil für Behinderte</b>				<b>9, 10</b>	<b>rollstuhlgerecht</b>	<b>9</b>	<b>Fahrrad 6</b>



**IC 1973 Frankfurt(M)Hbf Stuttgart Hbf**

200 km/h &lt; Frankfurt(M)Hbf - Stuttgart Hbf




Bvmz	Bpmz	Bpmz	Bvmz	WRmz	Avmz	Avmz	Bvmz	Bpmz			
Damen-/Stillabteil		260		Abteil für Behinderte			260, 274, 275		rollstuhlgerecht	---	Fahrrad 258, 259, 273

Wagenmaterial: ÖBB

**IC 1974 Berlin Südkreuz Hamburg-Altona**

200 km/h &lt; Berlin Südkreuz - Hamburg-Altona



Avmz	ARkimbz	Bvmsz	Bpmz	Bpmz	Bpmz	Bpmbdzf				
Kleinkindabteil		10		Abteil für Behinderte			9, 11	rollstuhlgerecht	6, 11	Fahrrad 6

**IC 1976 Stuttgart Hbf Frankfurt(M)Hbf**

200 km/h &lt; Stuttgart Hbf - Frankfurt(M)Hbf




Avmz	Bimz	Bpmbz	Bpmz	Bpwmz	Bimdz					
Kleinkindabteil		10		Abteil für Behinderte			9, 10	rollstuhlgerecht	9	Fahrrad 6

Reihung gültig Mo-Fr

**IC 1976 Stuttgart Hbf Frankfurt(M)Hbf**

200 km/h &lt; Stuttgart Hbf - Frankfurt(M)Hbf

*IC mod*

Bpmbdzf	Bpmz	Bpmz	Bvmz	Bpmbz	Bvmsz	ARkimbz	Avmz	Apmz			
Kleinkindabteil		270		Abteil für Behinderte			269, 271		rollstuhlgerecht	265, 269, 271	Fahrrad 265

Reihung gültig Sa

**IC 1978 Berlin Südkreuz Hamburg-Altona**

200 km/h &lt; Berlin Südkreuz - Hamburg-Altona



Bimdz	Bimz	Bpmbz	Bvmsz	ARkimbz	Avmz	Bpmz	Bpmz				
Kleinkindabteil		10		Abteil für Behinderte			9, 11		rollstuhlgerecht	9, 11	Fahrrad 7

Wagen 15: Touristikzugwagen

**IC 1980 München Hbf Hamburg-Altona**

200 km/h &lt; München Hbf - Hamburg-Altona

*IC mod*

Bpmdz	Bpmz	Bvmz	Bpwmz	Bpmbz	Bvmsz	ARkimbz	Avmz				
Kleinkindabteil		10		Abteil für Behinderte			9, 11, 12		rollstuhlgerecht	9, 11	Fahrrad 5

Wagen 6: Touristikzugwagen

**IC 1981 Flensburg München Hbf**

200 km/h &lt; Flensburg - München Hbf

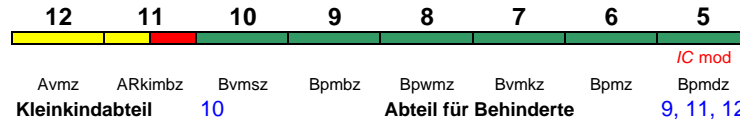


Avmz	ARkimbz	Bvmsz	Bpmbz	Bpwmz	Bvmz	Bpmz	Bpmdz				
Kleinkindabteil		10		Abteil für Behinderte			9, 11, 12		rollstuhlgerecht	9, 11	Fahrrad 5

"Flensburger Förde; Reihung gültig Fr; Wagen 6: Touristikzugwagen

**IC 1981 Hamburg Hbf München Hbf**

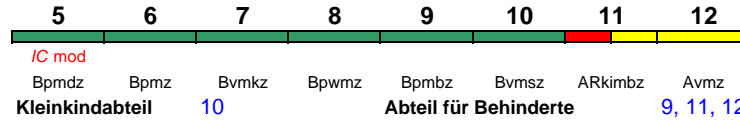
200 km/h &lt; Hamburg Hbf - München Hbf

rollstuhlgerecht 9, 11 **Fahrrad** 5

"Flensburger Förde"; Reihung gültig So; Wagen 6: Touristikzugwagen

**IC 1984 München Hbf Hamburg-Altona**

200 km/h &lt; München Hbf - Hamburg-Altona

rollstuhlgerecht 9, 11 **Fahrrad** 5

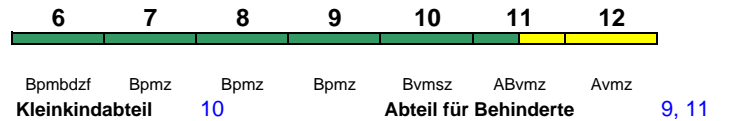
Wagen 6: Touristikzugwagen

**IC 1989 Stralsund Hbf Göttingen**

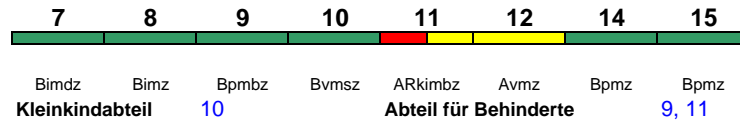
200 km/h &lt; Stralsund Hbf - Rostock Hbf

Rostock Hbf - Hamburg Hbf &gt;

&lt; Hamburg Hbf - Göttingen

rollstuhlgerecht 6 **Fahrrad** 6**IC 1992 Frankfurt(M)Hbf Berlin Ostbf**

200 km/h &lt; Frankfurt(M)Hbf - Berlin Ostbahnhof

rollstuhlgerecht 9, 11 **Fahrrad** 7

Wagen 15: Touristikzugwagen

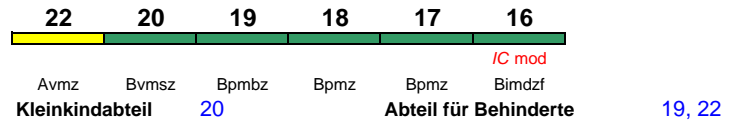
**IC 1995 Berlin Ostbf Stuttgart Hbf**

200 km/h &lt; Berlin Ostbahnhof - Hannover Hbf

Hannover Hbf - Frankfurt(M)Hbf &gt;

&lt; Frankfurt(M)Hbf - Stuttgart Hbf

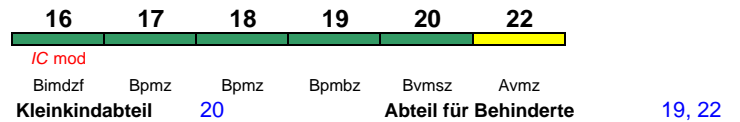
Reihung gültig bis 27.8.

rollstuhlgerecht 19 **Fahrrad** 16**IC 1995 Hannover Hbf Stuttgart Hbf**

200 km/h &lt; Hannover Hbf - Frankfurt(M)Hbf

Frankfurt(M)Hbf - Stuttgart Hbf &gt;

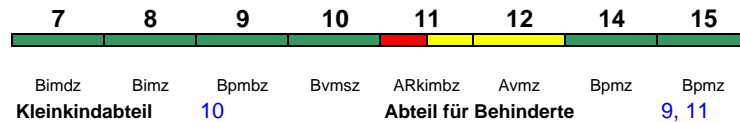
Reihung gültig ab 3.9.; Zug kommt als IC 1919 aus Berlin

rollstuhlgerecht 19 **Fahrrad** 16**IC 1997 Berlin Südkreuz Frankfurt(M)Hbf**

200 km/h &lt; Berlin Südkreuz - Hannover Hbf

Hannover Hbf - Frankfurt(M)Hbf &gt;

Wagen 15: Touristikzugwagen

rollstuhlgerecht 9, 11 **Fahrrad** 7

**IC 1998 Frankfurt(M)Hbf Berlin Ostbf**

200 km/h < Frankfurt(M)Hbf - Berlin Ostbahnhof



*IC mod*  
Bimdz Bpmz Bpmz Bpmbz Bvmsz Avmsz  
**Kleinkindabteil** 10 **Abteil für Behinderte**

9, 12

rollstuhlgerecht 9

Fahrrad 6

**IC 1999 Frankfurt(M)Hbf Stuttgart Hbf**

200 km/h < Frankfurt(M)Hbf - Stuttgart Hbf



Bimdz Bpwmz Bpmz Bpmbz Bimz Avmsz  
**Kleinkindabteil** 10 **Abteil für Behinderte**

9, 10

rollstuhlgerecht 9

Fahrrad 6