

Wagenreihenungen der Deutschen Bahn

erstellt: Marcus Grahnert www.fernbahn.de

Jahresfahrplan 2017

Zugnummern 200 - 299

Zug
Vmax

Startbahnhof **Zielbahnhof**

← Fahrtrichtung →

ICE 200 **Basel SBB** **Köln Hbf**

300 km/h < Basel SBB - Köln Hbf

29	28	27	26	25	23	22	21	39	38	37	36	35	33	32	31
Apmzf		Avmz	Bvmz	BRmz	Bpmbz	Bpmz	Bpmz	Bpmzf	Apmzf	Avmz	Bvmz	BRmz	Bpmbz	Bpmz	Bpmz
Kleinkindabteil		25, 35		Abteil für Behinderte			25, 35	rollstuhlgerecht			25, 35	Lounge		29	

Reihung gültig Mo-Fr und So

ICE 200 **Basel SBB** **Dortmund Hbf**

300 km/h < Basel SBB - Köln Hbf
Köln Hbf - Dortmund Hbf >

39	38	37	36	35	33	32	31	29	28	27	26	25	23	22	21
Köln	Köln	Köln	Köln	Köln	Köln	Köln	Köln	Dortmund	Dortmund	Dortmund	Dortmund	Dortmund	Dortmund	Dortmund	Dortmund
Apmzf	Avmz	Bvmz	BRmz	Bpmbz	Bpmz	Bpmz	Bpmzf	Apmzf	Avmz	Bvmz	BRmz	Bpmbz	Bpmz	Bpmz	Bpmz
Kleinkindabteil		25, 35		Abteil für Behinderte			25, 35	rollstuhlgerecht			25, 35	Lounge		39, ab Köln 29	

Reihung gültig Sa; Wagen 31-39 bis Köln Hbf

ICE 201 **Köln Hbf** **Basel SBB**

300 km/h < Köln Hbf - Basel SBB

21	22	23	25	26	27	28	29	31	32	33	35	36	37	38	39
Bpmzf	Bpmz	Bpmz	Bpmbz	BRmz	Bvmz	Avmz	Apmzf	Bpmzf	Bpmz	Bpmz	Bpmbz	BRmz	Bvmz	Avmz	Apmzf
Kleinkindabteil		25		Abteil für Behinderte			25	rollstuhlgerecht			25	Lounge		21	

Reihung gültig Mo-Fr

ICE 201 **Köln Hbf** **Basel SBB**

300 km/h < Köln Hbf - Basel SBB

29	28	27	26	25	23	22	21	31	32	33	35	36	37	38	39
Apmzf	Avmz	Bvmz	BRmz	Bpmbz	Bpmz	Bpmz	Bpmzf	Bpmzf	Bpmz	Bpmz	Bpmbz	BRmz	Bvmz	Avmz	Apmzf
Kleinkindabteil		25		Abteil für Behinderte			25	rollstuhlgerecht			25	Lounge		29	

Reihung gültig Sa

ICE 201 **Köln Hbf** **Basel SBB**

300 km/h < Köln Hbf - Basel SBB

21	22	23	25	26	27	28	29	39	38	37	36	35	33	32	31
Bpmzf	Bpmz	Bpmz	Bpmbz	BRmz	Bvmz	Avmz	Apmzf	Apmzf	Avmz	Bvmz	BRmz	Bpmbz	Bpmz	Bpmz	Bpmz
Kleinkindabteil		25		Abteil für Behinderte			25	rollstuhlgerecht			25	Lounge		21	

Reihung gültig So

Kurzanleitung:

1. Klasse	2. Klasse	Restaurant	Railjet Business	Bistro	1. Kl.	IC mod
-----------	-----------	------------	------------------	--------	--------	--------

modernisierter Wagenpark bzw. einzelner Wagen

Die Abkürzungen unter den Wagennummern informieren über die eingesetzte Wagenbauart (Abteilwagen, Großraumwagen, klimatisierter Wagen usw.). Erläuterung der Abkürzungen: siehe [fernbahn.de](http://www.fernbahn.de)

Diese und alle folgenden Seiten sind Bestandteil der Internetseite www.fernbahn.de. Eine Darstellung auf anderen Seiten oder in anderen Medien ist nicht gestattet.

ICE 202 Basel SBB Dortmund Hbf

300 km/h < Basel SBB - Köln Hbf
Köln Hbf - Dortmund Hbf >

31	32	33	35	36	37	38	39	29	28	27	26	25	23	22	21
Köln	Köln	Köln	Köln	Köln	Köln	Köln	Köln	Dortmund	Dortmund	Dortmund	Dortmund	Dortmund	Dortmund	Dortmund	Dortmund
Bpmzf	Bpmz	Bpmz	Bpmbz	BRmz	Bvmz	Avmz	Apmzf	Apmzf	Avmz	Bvmz	BRmz	Bpmbz	Bpmz	Bpmz	Bpmzf
Kleinkindabteil		25, 35	Abteil für Behinderte				25, 35	rollstuhlgerecht			25, 35	Lounge		31, ab Köln 21	

Reihung gültig Mo-Do; Wagen 31-39 bis Köln Hbf

ICE 202 Basel SBB Köln Hbf

300 km/h < Basel SBB - Köln Hbf

31	32	33	35	36	37	38	39	29	28	27	26	25	23	22	21
Bpmzf	Bpmz	Bpmz	Bpmbz	BRmz	Bvmz	Avmz	Apmzf	Apmzf	Avmz	Bvmz	BRmz	Bpmbz	Bpmz	Bpmz	Bpmzf
Kleinkindabteil		25, 35	Abteil für Behinderte				25, 35	rollstuhlgerecht			25, 35	Lounge		31	

Reihung gültig Fr

ICE 202 Basel SBB Köln Hbf

300 km/h < Basel SBB - Köln Hbf

31	32	33	35	36	37	38	39	21	22	23	25	26	27	28	29
Bpmzf	Bpmz	Bpmz	Bpmbz	BRmz	Bvmz	Avmz	Apmzf	Bpmzf	Bpmz	Bpmz	Bpmbz	BRmz	Bvmz	Avmz	Apmzf
Kleinkindabteil		25, 35	Abteil für Behinderte				25, 35	rollstuhlgerecht			25, 35	Lounge		31	

Reihung gültig Sa

ICE 202 Karlsruhe Hbf Köln Hbf

300 km/h < Karlsruhe Hbf - Köln Hbf

21	22	23	25	26	27	28	29								
Bpmzf	Bpmz	Bpmz	Bpmbz	BRmz	Bvmz	Avmz	Apmzf								
Kleinkindabteil		25	Abteil für Behinderte				25	rollstuhlgerecht			25	Lounge		21	

Reihung gültig So

ICE 203 Köln Hbf Basel SBB

300 km/h < Köln Hbf - Basel SBB

29	28	27	26	25	23	22	21	39	38	37	36	35	33	32	31
Apmzf	Avmz	Bvmz	BRmz	Bpmbz	Bpmz	Bpmz	Bpmzf	Apmzf	Avmz	Bvmz	BRmz	Bpmbz	Bpmz	Bpmz	Bpmzf
Kleinkindabteil		25, 35	Abteil für Behinderte				25, 35	rollstuhlgerecht			25, 35	Lounge		29	

Reihung gültig Mo-Fr

ICE 203 Köln Hbf Karlsruhe Hbf

300 km/h < Köln Hbf - Karlsruhe Hbf

29	28	27	26	25	23	22	21								
Apmzf	Avmz	Bvmz	BRmz	Bpmbz	Bpmz	Bpmz	Bpmzf								
Kleinkindabteil		25	Abteil für Behinderte				25	rollstuhlgerecht			25	Lounge		29	

Reihung gültig Sa

EC 206 Zürich HB Frankfurt(M)Hbf

200 km/h < Zürich HB - Basel SBB
Basel SBB - Frankfurt(M)Hbf >

6	7	8	9	10	11	12	14								
Bimdz	Bpmz	Bpmz	Bpmbz	Bvmsz	ARkimbz	Avmz	Apmz								
Kleinkindabteil		10	Abteil für Behinderte				9, 11, 12	rollstuhlgerecht			9, 11	Fahrrad		6	

zeitweise abweichende Reihung (s.u.)

EC 206 Zürich HB Frankfurt(M)Hbf

200 km/h < Zürich HB - Basel SBB
 Basel SBB - Mannheim Hbf >
 < Mannheim Hbf - Frankfurt(M)Hbf

Reihung gültig 1.7.-13.8.

6	7	8	9	10	11	12	14
/C mod							/C mod
Bpmbdzf	Bpmz	Bpmz	Bpmbz	Bvmsz	ARkimbz	Avmz	Apmz
Kleinkindabteil		10	Abteil für Behinderte			9, 11, 12	

rollstuhlgerecht 6, 9, 11 Fahrrad 6

EC 207 Frankfurt(M)Hbf Zürich HB

200 km/h < Frankfurt(M)Hbf - Basel SBB
 Basel SBB - Zürich HB >

zeitweise abweichende Reihung (s.u.)

6	7	8	9	10	11	12	14
							/C mod
Bimdz	Bpmz	Bpmz	Bpmbz	Bvmsz	ARkimbz	Avmz	Apmz
Kleinkindabteil		10	Abteil für Behinderte			9, 11, 12	

rollstuhlgerecht 9, 11 Fahrrad 6

EC 207 Frankfurt(M)Hbf Zürich HB

200 km/h < Frankfurt(M)Hbf - Basel SBB
 Basel SBB - Zürich HB >

Reihung gültig 1.7.-13.8.

6	7	8	9	10	11	12	14
/C mod							/C mod
Bpmbdzf	Bpmz	Bpmz	Bpmbz	Bvmsz	ARkimbz	Avmz	Apmz
Kleinkindabteil		10	Abteil für Behinderte			9, 11, 12	

rollstuhlgerecht 6, 9, 11 Fahrrad 6

IC 208 Basel SBB Kiel Hbf

200 km/h < Basel SBB - Frankfurt(M)Hbf
 Frankfurt(M)Hbf - Kiel Hbf >

/C mod

zeitweise abweichende Reihung (s.u.)

263	262	261	260	259	258	257	256	255	254	253
Avmz	Avmz	ARkimbz	Bvmsz	Bvmz	Bvmz	Bpmz	Bpmz	Bpmz	Bpmz	Bpmbdzf
Kleinkindabteil		260	Abteil für Behinderte			259, 261, 262		rollstuhlgerecht		253, 261

Fahrrad 253

IC 208 Basel SBB Kiel Hbf

200 km/h < Basel SBB - Frankfurt(M)Hbf
 Frankfurt(M)Hbf - Kiel Hbf >

/C mod

Reihung gültig 17.7.-30.8.

263	262	261	260	259	258	257	256	255	254	253
Apmz	Avmz	ARkimbz	Bvmsz	Bpmz	Bpmz	Bpmz	Bpmz	Bpmbdz	Bpmz	Bpmbdzf
Kleinkindabteil		260	Abteil für Behinderte			255, 259, 261, 262		rollstuhlgerecht		253, 255, 261

Fahrrad 253, 255

IC 209 Hamburg-Altona Basel SBB

200 km/h < Hamburg-Altona - Frankfurt(M)Hbf
 Frankfurt(M)Hbf - Basel SBB >

/C mod

zeitweise abweichende Reihung (s.u.)

263	262	261	260	259	258	257	256	255	254	253
Avmz	Avmz	ARkimbz	Bvmsz	Bvmz	Bvmz	Bpmz	Bpmz	Bpmz	Bpmz	Bpmbdzf
Kleinkindabteil		260	Abteil für Behinderte			259, 261, 262		rollstuhlgerecht		253, 261

Fahrrad 253

IC 209 Hamburg-Altona Basel SBB

200 km/h < Hamburg-Altona - Frankfurt(M)Hbf
 Frankfurt(M)Hbf - Basel SBB >

/C mod

Reihung gültig 15.7.-29.8.

263	262	261	260	259	258	257	256	255	254	253
Apmz	Avmz	ARkimbz	Bvmsz	Bpmz	Bpmz	Bpmz	Bpmz	Bpmbdz	Bpmz	Bpmbdzf
Kleinkindabteil		260	Abteil für Behinderte			255, 259, 261, 262		rollstuhlgerecht		253, 255, 261

Fahrrad 253, 255

ICE 210 Frankfurt(M)Hbf Bruxelles/Brussel

300 km/h < Frankfurt(M)Hbf - Bruxelles/Brussel

21	22	23	25	26	27	28	29
Bpmzf	Bpmz	Bpmz	Bpmbz	BRmz	Bvmz	Avmz	Apmzf
Kleinkindabteil		25	Abteil für Behinderte				25

rollstuhlgerecht 25 Lounge 21

"ICE International"

ICE 211 Bruxelles/Brussel Frankfurt(M)Hbf

300 km/h < Bruxelles/Brussel - Frankfurt(M)Hbf

29	28	27	26	25	23	22	21
Apmzf	Avmz	Bvmz	BRmz	Bpmbz	Bpmz	Bpmz	Bpmzf
Kleinkindabteil		25	Abteil für Behinderte				25

rollstuhlgerecht 25 Lounge 29

"ICE International"

ICE 214 Frankfurt(M)Hbf Bruxelles/Brussel

300 km/h < Frankfurt(M)Hbf - Bruxelles/Brussel

21	22	23	25	26	27	28	29	39	38	37	36	35	33	32	31
Bruxelles	Bruxelles	Bruxelles	Bruxelles	Bruxelles	Bruxelles	Bruxelles	Bruxelles	Sa, Köln	Sa, Köln	Sa, Köln	Sa, Köln	Sa, Köln	Sa, Köln	Sa, Köln	Sa, Köln
Bpmzf	Bpmz	Bpmz	Bpmbz	BRmz	Bvmz	Avmz	Apmzf	Apmzf	Avmz	Bvmz	BRmz	Bpmbz	Bpmz	Bpmz	Bpmzf
Kleinkindabteil		25	Abteil für Behinderte				25	rollstuhlgerecht		25	Lounge		21		

"ICE International"; Wagen 31-39 nur Sa und nur bis Köln Hbf

ICE 215 Bruxelles/Brussel Frankfurt(M)Hbf

300 km/h < Bruxelles/Brussel - Frankfurt(M)Hbf

29	28	27	26	25	23	22	21
Apmzf	Avmz	Bvmz	BRmz	Bpmbz	Bpmz	Bpmz	Bpmzf
Kleinkindabteil		25	Abteil für Behinderte				25

rollstuhlgerecht 25 Lounge 29

"ICE International"

EC 216 München Hbf Saarbrücken Hbf

200 km/h < München Hbf - Stuttgart Hbf
Stuttgart Hbf - Saarbrücken Hbf >

IC mod

273	272	271	270	269	268	267	266	265
Apmz	Avmz	ARkimbz	Bvmsz	Bpmz	Bvmz	Bpmz	Bpmz	Bpmbdzf
Kleinkindabteil		270	Abteil für Behinderte				269, 271	

rollstuhlgerecht 265, 271 Fahrrad 265

Reihung gültig bis 16.7.

EC 216 Graz Hbf Saarbrücken Hbf

200 km/h < Graz Hbf - Selzthal
Selzthal - Bischofshofen >
IC mod < Bischofshofen - München* >

265	266	267	268	269	270	271	272	273
Bpmbdzf	Bpmz	Bpmz	Bvmz	Bpmbz	Bvmsz	ARkimbz	Avmz	Apmz
Kleinkindabteil		270	Abteil für Behinderte				269, 271	

rollstuhlgerecht 265, 269, 271 Fahrrad 265

Reihung gültig ab 17.7.; * weiterer Richtungswechsel in Stuttgart Hbf

EC 217 Saarbrücken Hbf München Hbf

200 km/h < Saarbrücken Hbf - Stuttgart Hbf
Stuttgart Hbf - München Hbf >

IC mod

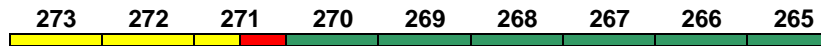
273	272	271	270	269	268	267	266	265
Apmz	Avmz	ARkimbz	Bvmsz	Bpmbz	Bvmz	Bpmz	Bpmz	Bpmbdzf
Kleinkindabteil		270	Abteil für Behinderte				269, 271	

rollstuhlgerecht 265, 269, 271 Fahrrad 265

Reihung gültig bis 16.7.

EC 217 Saarbrücken Hbf Graz Hbf

200 km/h < Saarbrücken Hbf - Stuttgart Hbf
 Stuttgart Hbf - München Hbf >
 IC mod < München Hbf - Bischofshofen*



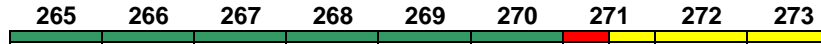
Apmz Avmz ARkimbz Bvmsz Bpmz Bvmz Bpmz Bpmz Bpmbdzf
 Kleinkindabteil 270 Abteil für Behinderte 269, 271

rollstuhlgerecht 265, 271 Fahrrad 265

Reihung gültig ab 17.7.; * weiterer Richtungswechsel in Selzthal

EC 218 Graz Hbf Frankfurt(M)Hbf

200 km/h < Graz Hbf - Selzthal
 Selzthal - Bischofshofen >
 IC mod < Bischofshofen - München*



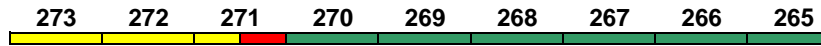
Bpmbdzf Bpmz Bpmz Bvmz Bpmbz Bvmsz ARkimbz Avmz Apmz
 Kleinkindabteil 270 Abteil für Behinderte 269, 271

rollstuhlgerecht 265, 269, 271 Fahrrad 265

* weiterer Richtungswechsel in Stuttgart Hbf; Zug beginnt bis 16.7. in München Hbf

EC 219 Frankfurt(M)Hbf Graz Hbf

200 km/h < Frankfurt(M)Hbf - Stuttgart Hbf
 Stuttgart Hbf - München Hbf >
 IC mod < München Hbf - Bischofshofen*



Apmz Avmz ARkimbz Bvmsz Bpmbz Bvmz Bpmz Bpmz Bpmbdzf
 Kleinkindabteil 270 Abteil für Behinderte 269, 271

rollstuhlgerecht 265, 269, 271 Fahrrad 265

* weiterer Richtungswechsel in Selzthal; Zug endet bis 16.7. in München Hbf

ICE 220 Frankfurt(M)Hbf Amsterdam C

300 km/h < Frankfurt(M)Hbf - Köln Hbf
 Köln Hbf - Amsterdam C >



Bpmzf Bpmz Bpmz Bpmbz BRmz Bvmz Avmz Apmzf
 Kleinkindabteil 25 Abteil für Behinderte 23

rollstuhlgerecht 25 Lounge 21, ab Köln 29

"ICE International"

ICE 221 Amsterdam C Frankfurt(M)Hbf

300 km/h < Amsterdam C - Köln Hbf
 Köln Hbf - Frankfurt(M)Hbf >



Bpmzf Bpmz Bpmz Bpmbz BRmz Bvmz Avmz Apmzf
 Kleinkindabteil 25 Abteil für Behinderte 23

rollstuhlgerecht 25 Lounge 21, ab Köln 29

"ICE International"

ICE 222 Frankfurt(M)Hbf Amsterdam C

300 km/h < Frankfurt(M)Hbf - Köln Hbf
 Köln Hbf - Amsterdam C >



Bpmzf Bpmz Bpmz Bpmbz BRmz Bvmz Avmz Apmzf
 Kleinkindabteil 25 Abteil für Behinderte 23

rollstuhlgerecht 25 Lounge 21, ab Köln 29

"ICE International"; Reihung gültig Mo-Fr

ICE 222 Köln Hbf Amsterdam C

200 km/h < Köln Hbf - Amsterdam C



Apmzf Avmz Bvmz BRmz Bpmbz Bpmz Bpmz Bpmbz
 Kleinkindabteil 25 Abteil für Behinderte 23

rollstuhlgerecht 25 Lounge 29

"ICE International"; Reihung gültig Sa und So

ICE 228 Wien Hbf Frankfurt(M)Hbf

230 km/h < Wien Hbf - Frankfurt(M)Hbf

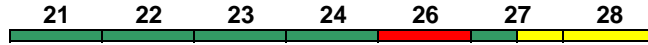


Apmzf ABpmz WRmz Bpmz Bpmz Bpmbz Bpmzf
 Kleinkindabteil 26 Abteil für Behinderte 22, 28

rollstuhlgerecht 22 Lounge 28

ICE 229 Frankfurt(M)Hbf Wien Hbf

230 km/h < Frankfurt(M)Hbf - Wien Hbf



Bpmbz Bpmbz Bpmz Bpmz WRmz ABpmz Apmzf
 Kleinkindabteil 26 Abteil für Behinderte 22, 28

rollstuhlgerecht 22 Lounge 21

IC 230 København H Hamburg Hbf

160 km/h < København H - Hamburg Hbf



7.7.-1.9.
 ABpf Bp Bpbf ABpf Bp Bpbf
 Kleinkindabteil --- Abteil für Behinderte ---

rollstuhlgerecht 72, 82 Fahrrad ---

Wagenmaterial: DSB; Wagen 71-72 nur 7.7.-1.9.

IC 231 Hamburg Hbf København H

160 km/h < Hamburg Hbf - København H



7.7.-1.9.
 Bpbf Bp ABpf Bpbf Bp ABpf
 Kleinkindabteil --- Abteil für Behinderte ---

rollstuhlgerecht 72, 82 Fahrrad ---

Wagenmaterial: DSB; Wagen 71-72 nur 7.7.-1.9.

EC 232 København H Hamburg Hbf

160 km/h < København H - Hamburg Hbf



ABpf Bp Bpbf ABpf Bp Bpbf
 Kleinkindabteil --- Abteil für Behinderte ---

rollstuhlgerecht 72, 82 Fahrrad ---

Wagenmaterial: DSB

EC 233 Hamburg Hbf København H

160 km/h < Hamburg Hbf - København H



Bpbf Bp ABpf Bpbf Bp ABpf
 Kleinkindabteil --- Abteil für Behinderte ---

rollstuhlgerecht 72, 82 Fahrrad ---

Wagenmaterial: DSB

EC 238 København H Hamburg Hbf

160 km/h < København H - Hamburg Hbf



ABpf Bp Bpbf ABpf Bp Bpbf
 Kleinkindabteil --- Abteil für Behinderte ---

rollstuhlgerecht 72, 82 Fahrrad ---

Wagenmaterial: DSB

EC 239 Hamburg Hbf København H

160 km/h < Hamburg Hbf - København H




Bpbf Bp ABpf Bpbf Bp ABpf
Kleinkindabteil --- **Abteil für Behinderte** ---

rollstuhlgerecht 72, 82 Fahrrad ---

Wagenmaterial: DSB

IC 240 Berlin Ostbf Amsterdam C

200 km/h < Berlin Ostbf - Amsterdam C



Avmz ARkimbz Bvmsz Bpmbz Bpmz Bpmz Bpmz Bpmz Bpmdz
Kleinkindabteil 10 **Abteil für Behinderte** 9, 11, 12


rollstuhlgerecht 9, 11 Fahrrad 4

IC mod

Reihung gültig Mo-Sa

IC 240 Hannover Hbf Amsterdam C

140 km/h < Hannover Hbf - Amsterdam C



Avmz ARkimbz Bvmsz Bpmbz Bpmz Bpmz Bpmz Bpmz Bpmdz
Kleinkindabteil 10 **Abteil für Behinderte** 9, 11, 12

rollstuhlgerecht 9, 11 Fahrrad 4

IC mod

Reihung gültig So; Zug beginnt zeitweise in Bad Bentheim (Fahrplan s. www.bahn.de)

IC 241 Amsterdam C Hannover Hbf

200 km/h < Amsterdam C - Hannover Hbf



Bpmdz Bpmz Bpmz Bpmz Bpmz Bpmbz Bvmsz ARkimbz Avmz
Kleinkindabteil 10 **Abteil für Behinderte** 9, 11, 12


rollstuhlgerecht 9, 11 Fahrrad 4

IC mod

Reihung gültig Mo-Fr

IC 241 Amsterdam C Hannover Hbf

140 km/h < Amsterdam C - Hannover Hbf



Bpmdz Bpmz Bpmz Bpmz Bpmz Bpmbz Bvmsz ARkimbz Avmz
Kleinkindabteil 10 **Abteil für Behinderte** 9, 11, 12


rollstuhlgerecht 9, 11 Fahrrad 4

IC mod

Reihung gültig Sa; Zug endet zeitweise in Bad Bentheim (Fahrplan s. www.bahn.de)

IC 241 Amsterdam C Berlin Ostbf

200 km/h < Amsterdam C - Berlin Ostbahnhof



Bpmdz Bpmz Bpmz Bpmz Bpmz Bpmbz Bvmsz ARkimbz Avmz
Kleinkindabteil 10 **Abteil für Behinderte** 9, 11, 12


rollstuhlgerecht 9, 11 Fahrrad 4

IC mod

Reihung gültig So

IC 242 Hannover Hbf Amsterdam C

200 km/h < Hannover Hbf - Amsterdam C



Avmz ARkimbz Bvmsz Bpmbz Bpmz Bpmz Bpmz Bpmz Bpmdz
Kleinkindabteil 10 **Abteil für Behinderte** 9, 11, 12

rollstuhlgerecht 9, 11 Fahrrad 4

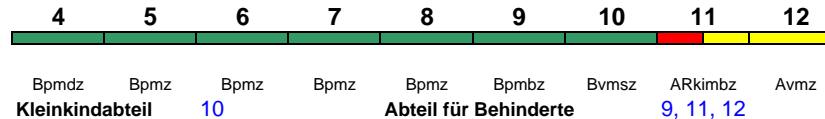
IC mod

IC 243 Amsterdam C Bad Bentheim

200 km/h < Amsterdam C - Bad Bentheim

IC mod

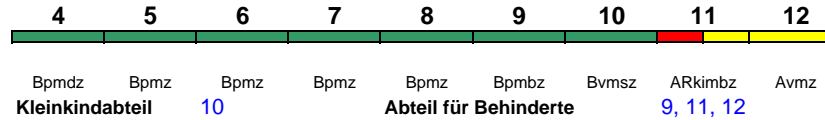
Reihung gültig Mo-Fr

**IC 243 Amsterdam C Hannover Hbf**

200 km/h < Amsterdam C - Hannover Hbf

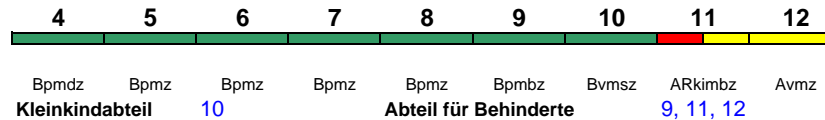
IC mod

Reihung gültig So

**IC 244 Bad Bentheim Amsterdam C**

< Bad Bentheim - Amsterdam C

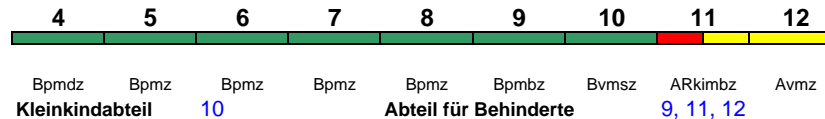
IC mod

**IC 245 Amsterdam C Berlin Ostbf**

200 km/h < Amsterdam C - Berlin Ostbf

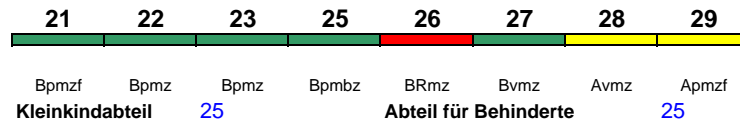
IC mod

Zug beginnt zeitweise in Bad Bentheim (Fahrplan s. www.bahn.de)

**ICE 250 Frankfurt(M)Hbf Utrecht C**

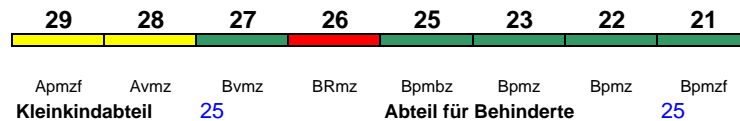
300 km/h < Frankfurt(M)Hbf - Utrecht C

"ICE International"

**ICE 251 Amsterdam C Frankfurt(M)Hbf**

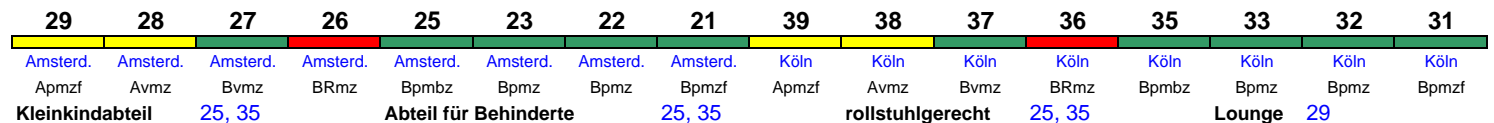
300 km/h < Amsterdam C - Frankfurt(M)Hbf

"ICE International"

**ICE 254 Basel SBB Amsterdam C**

300 km/h < Basel SBB - Amsterdam C

"ICE International"; Wagen 31-39 bis Köln Hbf



ICE 255 Amsterdam C Basel SBB

300 km/h < Amsterdam C - Basel SBB

31	32	33	35	36	37	38	39	21	22	23	25	26	27	28	29
Bpmzf	Bpmz	Bpmz	Bpmbz	BRmz	Bvmz	Avmz	Apmzf	Bpmzf	Bpmz	Bpmz	Bpmbz	BRmz	Bvmz	Avmz	Apmzf
Kleinkindabteil		25, 35	Abteil für Behinderte			25, 35		rollstuhlgerecht			25, 35	Lounge		21, ab Köln 31	

"ICE International"; Wagen 31-39 ab Köln Hbf

EC 258 Praha hl.n. Leipzig Hbf

160 km/h < Praha hl.n. - Leipzig Hbf

258	259	260	261	262					
Bhmpz	Bdmpz	Bvmz	WRmz	Apmz					
Kleinkindabteil		260	Abteil für Behinderte		260, 262	rollstuhlgerecht	---	Fahrrad	259

Wagenmaterial: CD

EC 259 Leipzig Hbf Praha hl.n.

160 km/h < Leipzig Hbf - Praha hl.n.

262	261	260	259	258					
Apmz	WRmz	Bvmz	Bdmpz	Bhmpz					
Kleinkindabteil		260	Abteil für Behinderte		260, 262	rollstuhlgerecht	---	Fahrrad	259

Wagenmaterial: CD

RJ 260 Wien Hbf München Hbf

160 km/h < Wien Hbf - München Hbf

21	22	23	24	25	26	27				
Bpmz	Bpmz	Bpmz	Bpmz	ARmpz	Apmz	Ampzf				
Kinderabteil		21	Abteil für Behinderte			24	rollstuhlgerecht	25	Fahrrad	21

Wagenmaterial: ÖBB Railjet; bis Salzburg Hbf vereinigt mit RJ 660 (RJ 660 hier nicht dargestellt)

RJ 261 München Hbf Wien Hbf

160 km/h < München Hbf - Wien Hbf

27	26	25	24	23	22	21				
Ampzf	Apmz	ARmpz	Bpmz	Bpmz	Bpmz	Bpmz				
Kinderabteil		21	Abteil für Behinderte			24	rollstuhlgerecht	25	Fahrrad	21

Wagenmaterial: ÖBB Railjet; ab Salzburg Hbf vereinigt mit RJ 661 (RJ 661 hier nicht dargestellt)

RJ 262 Wien Flughafen München Hbf

160 km/h < Wien Flughafen - München Hbf

21	22	23	24	25	26	27				
Bpmz	Bpmz	Bpmz	Bpmz	ARmpz	Apmz	Ampzf				
Kinderabteil		21	Abteil für Behinderte			24	rollstuhlgerecht	25	Fahrrad	21

Wagenmaterial: ÖBB Railjet; bis Salzburg Hbf vereinigt mit RJ 662 (RJ 662 hier nicht dargestellt)

RJ 265 München Hbf Wien Hbf

160 km/h < München Hbf - Wien Hbf

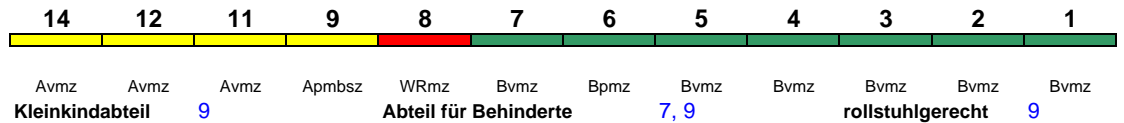
27	26	25	24	23	22	21				
Ampzf	Apmz	ARmpz	Bpmz	Bpmz	Bpmz	Bpmz				
Kinderabteil		21	Abteil für Behinderte			24	rollstuhlgerecht	25	Fahrrad	21

Wagenmaterial: ÖBB Railjet; ab Salzburg Hbf vereinigt mit RJ 763 (RJ 763 hier nicht dargestellt)

ICE 271 Hamburg-Altona Interlaken Ost

280 km/h < Hamburg-Altona - Frankfurt(M)Hbf
 Frankfurt(M)Hbf - Basel SBB >
 < Basel SBB - Bern *

Reihung gültig Mo; * weiterer Richtungswechsel in Bern

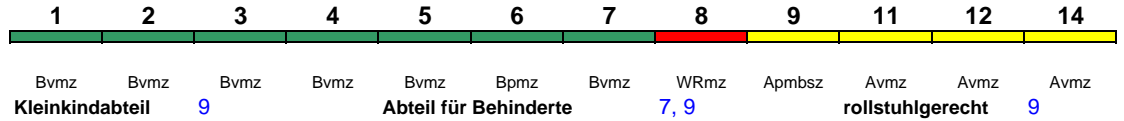


Lounge ---

ICE 271 Frankfurt(M)Hbf Interlaken Ost

280 km/h < Frankfurt(M)Hbf - Basel SBB
 Basel SBB - Bern >
 < Bern - Interlaken Ost

Reihung gültig Di-Sa

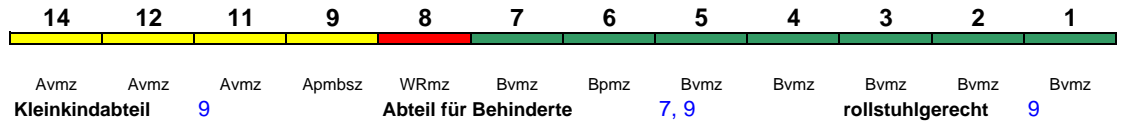


Lounge ---

ICE 271 Basel SBB Interlaken Ost

< Basel SBB - Bern
 Bern - Interlaken Ost >

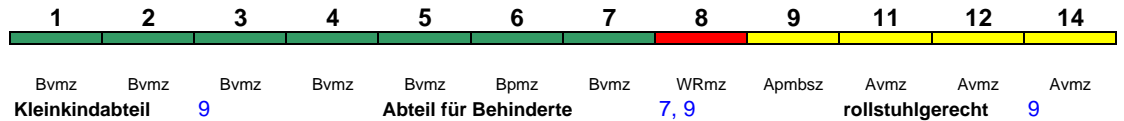
Reihung gültig So



Lounge ---

ICE 272 Zürich HB Hamburg-Altona

280 km/h < Zürich HB - Basel SBB
 Basel SBB - Frankfurt(M)Hbf >
 < Frankfurt(M)Hbf - Hamburg-Altona

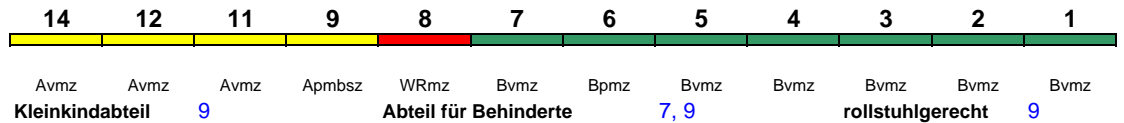


Lounge ---

ICE 273 Hamburg-Altona Karlsruhe Hbf

280 km/h < Hamburg-Altona - Frankfurt(M)Hbf
 Frankfurt(M)Hbf - Karlsruhe Hbf >

Reihung gültig Mo-Do und So

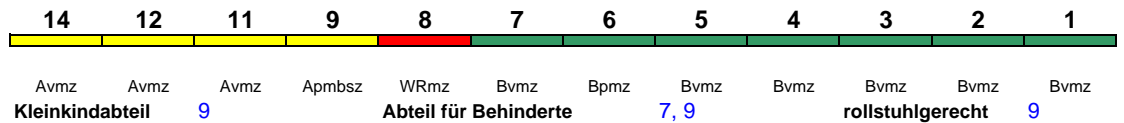


Lounge ---

ICE 273 Hamburg-Altona Basel SBB

280 km/h < Hamburg-Altona - Frankfurt(M)Hbf
 Frankfurt(M)Hbf - Basel SBB >

Reihung gültig Fr und Sa

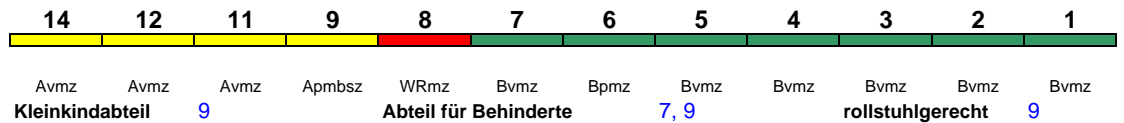


Lounge ---

ICE 274 Basel SBB Berlin Ostbf

280 km/h < Basel SBB - Frankfurt(M)Hbf
 Frankfurt(M)Hbf - Berlin Ostbf >

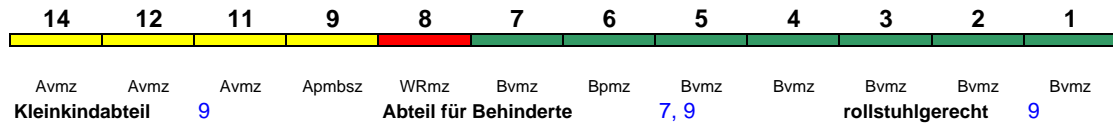
Zug endet zeitweise in Berlin Hbf (Fahrplan s. www.bahn.de)



Lounge ---

ICE 275 Berlin Ostbf Interlaken Ost

280 km/h < Berlin Ostbf - Frankfurt(M)Hbf
Frankfurt(M)Hbf - Basel SBB >
< Basel SBB - Bern *

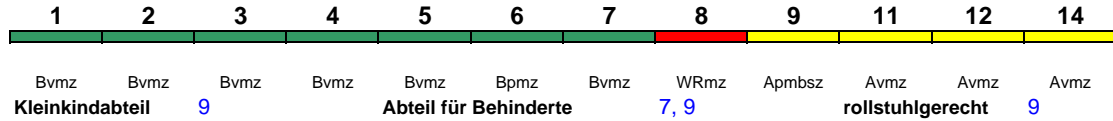


Lounge ---

Reihung gültig Mo-Fr; * weiterer Richtungswechsel in Bern; Zug beginnt zeitweise in Berlin Hbf (Fahrplan s. www.bahn.de)

ICE 275 Frankfurt(M)Hbf Interlaken Ost

280 km/h < Frankfurt(M)Hbf - Basel SBB
Basel SBB - Bern >
< Bern - Interlaken Ost

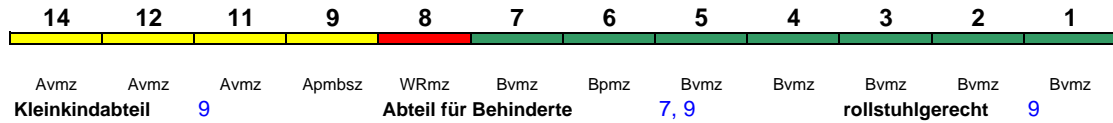


Lounge ---

Reihung gültig Sa und So

ICE 276 Basel SBB Berlin Ostbf

280 km/h < Basel SBB - Frankfurt(M)Hbf
Frankfurt(M)Hbf - Berlin Ostbf >

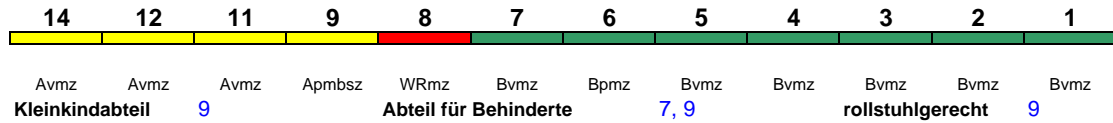


Lounge ---

Zug endet zeitweise in Berlin Hbf (Fahrplan s. www.bahn.de)

ICE 277 Berlin Ostbf Basel SBB

280 km/h < Berlin Ostbf - Frankfurt(M)Hbf
Frankfurt(M)Hbf - Basel SBB >

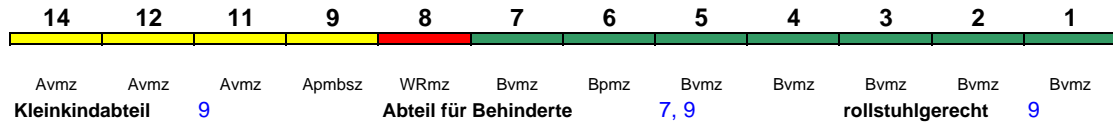


Lounge ---

Zug beginnt zeitweise in Berlin Hbf (Fahrplan s. www.bahn.de)

ICE 278 Interlaken Ost Berlin Ostbf

280 km/h < Interlaken Ost - Bern
Bern - Basel SBB >
< Basel SBB - Frankfurt(M)Hbf *

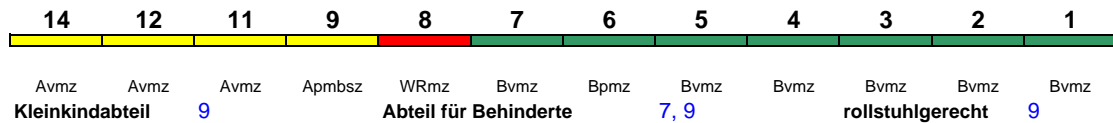


Lounge ---

* weiterer Richtungswechsel in Frankfurt(M)Hbf; Zug endet zeitweise in Berlin Hbf (Fahrplan s. www.bahn.de)

ICE 279 Berlin Ostbf Basel SBB

280 km/h < Berlin Ostbf - Frankfurt(M)Hbf
Frankfurt(M)Hbf - Basel SBB >

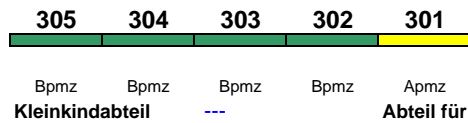


Lounge ---

Zug beginnt zeitweise in Berlin Hbf (Fahrplan s. www.bahn.de)

IC 280 Zürich HB Stuttgart Hbf

140 km/h < Zürich HB - Singen(Hohentwiel)
Singen(Hohentwiel) - Stuttgart Hbf >



Fahrrad alle Wagen

Wagenmaterial: SBB

IC 281 Stuttgart Hbf Zürich HB

140 km/h < Stuttgart Hbf - Singen(Hohentwiel)
Singen(Hohentwiel) - Zürich HB >

305 304 303 302 301 701 702 703

Bpmz Bpmz Bpmz Bpmz Apmz Mo-Fr Mo-Fr Mo-Fr
Kleinkindabteil --- Abteil für Behinderte 301, 302

rollstuhlgerecht --- Fahrrad alle Wagen

Wagenmaterial: SBB; Wagen 701-703 ab Singen(Hohentwiel)

IC 282 Zürich HB Stuttgart Hbf

140 km/h < Zürich HB - Singen(Hohentwiel)
Singen(Hohentwiel) - Stuttgart Hbf >

305 304 303 302 301

Bpmz Bpmz Bpmz Bpmz Apmz
Kleinkindabteil --- Abteil für Behinderte 301, 302

rollstuhlgerecht --- Fahrrad alle Wagen

Wagenmaterial: SBB

IC 283 Stuttgart Hbf Zürich HB

140 km/h < Stuttgart Hbf - Singen(Hohentwiel)
Singen(Hohentwiel) - Zürich HB >

305 304 303 302 301

Bpmz Bpmz Bpmz Bpmz Apmz
Kleinkindabteil --- Abteil für Behinderte 301, 302

rollstuhlgerecht --- Fahrrad alle Wagen

Wagenmaterial: SBB

IC 284 Zürich HB Stuttgart Hbf

140 km/h < Zürich HB - Singen(Hohentwiel)
Singen(Hohentwiel) - Stuttgart Hbf >

305 304 303 302 301

Bpmz Bpmz Bpmz Bpmz Apmz
Kleinkindabteil --- Abteil für Behinderte 301, 302

rollstuhlgerecht --- Fahrrad alle Wagen

Wagenmaterial: SBB

IC 285 Stuttgart Hbf Zürich HB

140 km/h < Stuttgart Hbf - Singen(Hohentwiel)
Singen(Hohentwiel) - Zürich HB >

305 304 303 302 301

Bpmz Bpmz Bpmz Bpmz Apmz
Kleinkindabteil --- Abteil für Behinderte 301, 302

rollstuhlgerecht --- Fahrrad alle Wagen

Wagenmaterial: SBB

EC 286 Innsbruck Hbf München Hbf

160 km/h < Innsbruck Hbf - München Hbf

263 262 261 259 258 257 256 255 254 253

Avmz ADbmpsz WRmz Bvmz Bpmz Bpmz Bvmz Bvmz Bpmz Bvmz
Still-/Damenabteil 259 Abteil für Behinderte 259, 263 rollstuhlgerecht 262

Fahrrad 257, 258, 262

"DB-ÖBB EuroCity"; Wagenmaterial: ÖBB

EC 287 München Hbf Innsbruck Hbf

160 km/h < München Hbf - Innsbruck Hbf

253 254 255 256 257 258 259 261 262 263

zeitw Bvmz Bpmz Bvmz Bvmz Bpmz Bpmz Bvmz WRmz ADbmpsz Avmz
Still-/Damenabteil 259 Abteil für Behinderte 259, 263 rollstuhlgerecht 262

Fahrrad 257, 258, 262

"DB-ÖBB EuroCity"; Wagenmaterial: ÖBB

EC 288 Innsbruck Hbf München Hbf

160 km/h < Innsbruck Hbf - München Hbf

263	262	261	259	258	257	256	255	254	253
Avmz	ADbmsz	WRmz	Bvmz	Bpmz	Bpmz	Bvmz	Bvmz	Bmpz	Bvmz
Still-/Damenabteil	259			Abteil für Behinderte			259, 263		rollstuhlgerecht

zeitw
262
Fahrrad 257, 258, 262

"DB-ÖBB EuroCity"; Wagenmaterial: ÖBB

EC 289 München Hbf Innsbruck Hbf

160 km/h < München Hbf - Innsbruck Hbf

253	254	255	256	257	258	259	261	262	263
Bvmz	Bmpz	Bvmz	Bvmz	Bpmz	Bpmz	Bvmz	WRmz	ADbmsz	Avmz
Still-/Damenabteil	259			Abteil für Behinderte			259, 263		rollstuhlgerecht

zeitw
262
Fahrrad 257, 258, 262

"DB-ÖBB EuroCity"; Wagenmaterial: ÖBB

ICE 292 Zürich HB Berlin Ostbahnhof

280 km/h < Zürich HB - Basel SBB
Basel SBB - Frankfurt(M)Hbf >
< Frankfurt(M)Hbf - Berlin Ostbf

1	2	3	4	5	6	7	8	9	11	12	14
Bvmz	Bvmz	Bvmz	Bvmz	Bvmz	Bpmz	Bvmz	WRmz	Apmsz	Avmz	Avmz	Avmz
Kleinkindabteil	9			Abteil für Behinderte			7, 9		rollstuhlgerecht	9	

Lounge ---

Zug endet zeitweise in Berlin Hbf (Fahrplan s. www.bahn.de)

ICE 293 Hamburg-Altona Karlsruhe Hbf

280 km/h < Hamburg-Altona - Karlsruhe Hbf

14	12	11	9	8	7	6	5	4	3	2	1
Avmz	Avmz	Avmz	Apmsz	WRmz	Bvmz	Bpmz	Bvmz	Bvmz	Bvmz	Bvmz	Bvmz
Kleinkindabteil	9			Abteil für Behinderte			7, 9		rollstuhlgerecht	9	

Lounge ---

Reihung gültig Mo-Do und So; Mi und So 2.7.-13.8. in umgekehrter Reihung

ICE 293 Hamburg-Altona Basel SBB

280 km/h < Hamburg-Altona - Basel SBB

1	2	3	4	5	6	7	8	9	11	12	14
Bvmz	Bvmz	Bvmz	Bvmz	Bvmz	Bpmz	Bvmz	WRmz	Apmsz	Avmz	Avmz	Avmz
Kleinkindabteil	9			Abteil für Behinderte			7, 9		rollstuhlgerecht	9	

Lounge ---

Reihung gültig Fr und Sa

EN 294 Roma Termini München Hbf

160 km/h < Roma Termini - Firenze S.M.N.
Firenze S.M.N. - Villach Hbf >
< Villach Hbf - München Hbf

256	255	254	253	252	290	289	288
Bcmz	Bcmz	WLABmz	Bvmz	Bvmz	Bcmz	WLABmz	Bvmz
rollstuhlgerecht		---		Fahrrad			---

"nightjet"; Wagen 288-290 ab Villach (von Milano); Wagenmaterial: ÖBB

EN 295 München Hbf Roma Termini

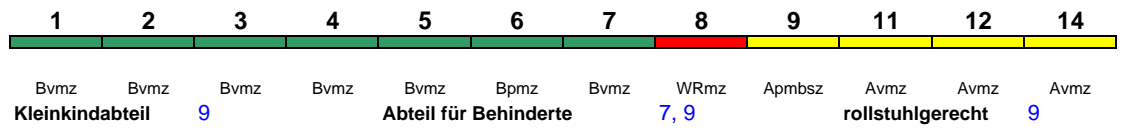
160 km/h < München Hbf - Villach Hbf
Villach Hbf - Firenze S.M.N. >
< Firenze S.M.N. - Roma Termini

288	289	290	252	253	254	255	256
Mailand	Mailand	Mailand	Rom	Rom	Rom	Rom	Rom
Bvmz	WLABmz	Bcmz	Bvmz	Bvmz	WLABmz	Bcmz	Bcmz
rollstuhlgerecht		---		Fahrrad			---

"nightjet"; Wagen 288-290 bis Villach (nach Milano); Wagenmaterial: ÖBB

ICE 297 Berlin Südkreuz Frankfurt(M)Hbf

280 km/h < Berlin Südkreuz - Frankfurt(M)Hbf



Lounge ---