

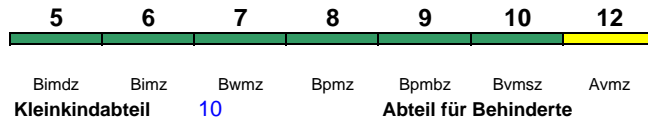
Wagenreihenungen der Deutschen Bahn

erstellt: Marcus Grahnert www.fernbahn.de

Jahresfahrplan 2017
Zugnummern 2200 - 2299

Zug Vmax Startbahnhof Zielbahnhof
Fahrtrichtung

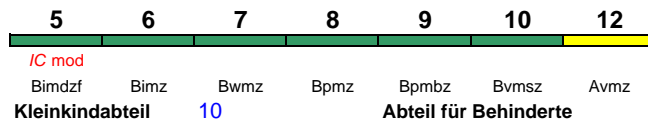
IC 2200 Köln Hbf Norddeich Mole
200 km/h < Köln Hbf - Norddeich Mole



rollstuhlgerecht 9 Fahrrad 5

zeitweise abweichende Reihung (s.u.)

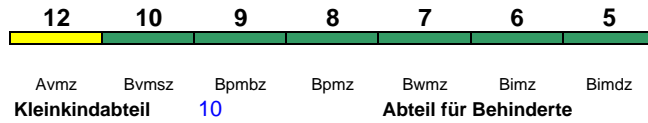
IC 2200 Köln Hbf Norddeich Mole
160 km/h < Köln Hbf - Norddeich Mole



rollstuhlgerecht 9 Fahrrad 5

Reihung gültig Sa ab 11.11.

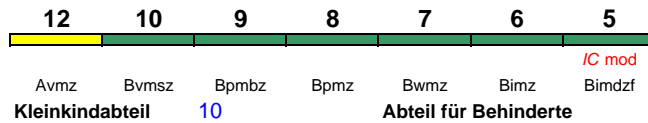
IC 2201 Norddeich Mole Köln Hbf
200 km/h < Norddeich Mole - Köln Hbf



rollstuhlgerecht 9 Fahrrad 5

"Ostfriesland"; Reihung gültig Mo-Fr; zeitweise abweichende Reihung (s.u.)

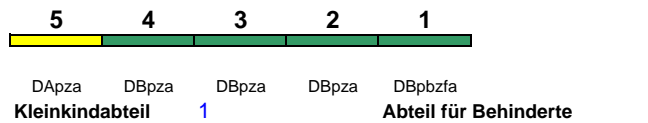
IC 2201 Norddeich Mole Köln Hbf
200 km/h < Norddeich Mole - Köln Hbf



rollstuhlgerecht 9 Fahrrad 5

"Ostfriesland"; Reihung gültig Fr und Sa bis 26.8. sowie Do-Sa 31.8.-4.11. sowie Fr ab 10.11.

IC 2201 Norddeich Mole Köln Hbf
160 km/h < Norddeich Mole - Köln Hbf



rollstuhlgerecht 1 Fahrrad 1-4

"Ostfriesland"; Reihung gültig So

Kurzanleitung:




modernisierter Zug/Wagen

Doppelstock-IC

Die Abkürzungen unter den Wagennummern informieren über die eingesetzte Wagenbauart (Abteilwagen, Großraumwagen, klimatisierter Wagen usw.). Erläuterung der Abkürzungen: siehe fernbahn.de
Diese und alle folgenden Seiten sind Bestandteil der Internetseite www.fernbahn.de. Eine Darstellung auf anderen Seiten oder in anderen Medien ist nicht gestattet.

IC 2202 Köln Hbf Norddeich Mole

200 km/h < Köln Hbf - Norddeich Mole




Bimdz	Bimz	Bwmz	Bpmz	Bpmbz	Bvmsz	Avmz	
Kleinkindabteil		10		Abteil für Behinderte			9, 12

rollstuhlgerecht 9 **Fahrrad 5**

"Ostfriesland"; zeitweise abweichende Reihung (s.u.)

IC 2202 Köln Hbf Norddeich Mole

200 km/h < Köln Hbf - Norddeich Mole



IC mod

Bimdzf	Bimz	Bwmz	Bpmz	Bpmbz	Bvmsz	Avmz	
Kleinkindabteil		10		Abteil für Behinderte			9, 12

rollstuhlgerecht 9 **Fahrrad 5**

"Ostfriesland"; Reihung gültig Do bis 24.8., ab 9.11.

IC 2202 Köln Hbf Norddeich Mole

200 km/h < Köln Hbf - Norddeich Mole



Bimdz	Bimz	Bpmbz	Bvmsz	ARkimbz	Avmz	Bpmz	Bpmz
Kleinkindabteil		10		Abteil für Behinderte			9, 11

rollstuhlgerecht 9, 11 **Fahrrad 7**

"Ostfriesland"; Reihung gültig Sa ab 11.11.

IC 2203 Norddeich Mole Bonn Bad-God.

200 km/h < Norddeich Mole - Bonn Bad-Godesberg



IC mod

Avmz	Bvmsz	Bpmbz	Bpmz	Bwmz	Bimz	Bimdzf	
Kleinkindabteil		10		Abteil für Behinderte			9, 12

rollstuhlgerecht 9 **Fahrrad 5**

Reihung gültig Mo-Sa; Zug endet Sa in Köln Hbf

IC 2203 Norddeich Mole Köln Hbf


200 km/h < Norddeich Mole - Köln Hbf



Avmz	Bvmsz	Bpmbz	Bpmz	Bwmz	Bimz	Bimdz	
Kleinkindabteil		10		Abteil für Behinderte			9, 12

rollstuhlgerecht 9 **Fahrrad 5**


Reihung gültig So

IC 2204 Koblenz Hbf Emden Außenhafen200 km/h < Koblenz Hbf - Emden Hbf
Emden Hbf - Emden Außenhafen >

Bimdz	Bimz	Bwmz	Bpmz	Bpmbz	Bvmsz	Avmz	
Kleinkindabteil		10		Abteil für Behinderte			9, 12

rollstuhlgerecht 9 **Fahrrad 5**

"Borkum"; Reihung gültig Mo-Sa; Zug endet zeitweise in Emden Hbf (Fahrplan siehe www.bahn.de)

IC 2204 Köln Hbf Emden Außenhafen200 km/h < Koblenz Hbf - Emden Hbf
Emden Hbf - Emden Außenhafen <

Bimdz	Bimz	Bwmz	Bpmz	Bpmbz	Bvmsz	Avmz	
Kleinkindabteil		10		Abteil für Behinderte			9, 12

rollstuhlgerecht 9 **Fahrrad 5**

"Borkum"; Reihung gültig So

IC 2205 Norddeich Mole Koblenz Hbf

200 km/h < Norddeich Mole - Koblenz Hbf



Avmz Bvmsz Bpmbz Bpmz Bwmz Bimz Bimdz
 Kleinkindabteil 10 Abteil für Behinderte 9, 12

rollstuhlgerecht 9 Fahrrad 5

zeitweise abweichende Reihung (s.u.); Zug endet Sa in Köln Hbf

IC 2205 Norddeich Mole Koblenz Hbf

200 km/h < Norddeich Mole - Koblenz Hbf



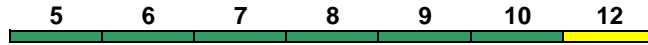
Avmz Bvmsz Bpmbz Bpmz Bwmz Bimz Bimdzf *IC mod*
 Kleinkindabteil 10 Abteil für Behinderte 9, 12

rollstuhlgerecht 9 Fahrrad 5

Reihung gültig Mo-Mi und So sowie Sa bis 15.7., 2.9.-4.11.; Zug endet Sa in Köln Hbf

IC 2206 Koblenz Hbf Norddeich Mole

200 km/h < Koblenz Hbf - Norddeich Mole



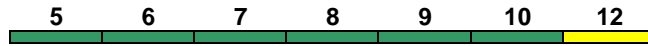
Bimdz Bimz Bwmz Bpmz Bpmbz Bvmsz Avmz
 Kleinkindabteil 10 Abteil für Behinderte 9, 12

rollstuhlgerecht 9 Fahrrad 5

"Norderney"; zeitweise abweichende Reihung (s.u.); Zug beginnt Sa und So in Köln Hbf

IC 2206 Köln Hbf Norddeich Mole

200 km/h < Köln Hbf - Norddeich Mole



IC mod
 Bimdzf Bimz Bwmz Bpmz Bpmbz Bvmsz Avmz
 Kleinkindabteil 10 Abteil für Behinderte 9, 12

rollstuhlgerecht 9 Fahrrad 5

"Norderney"; Reihung gültig Mo-Mi sowie Sa und So bis 15.7., 27.8.-5.11. sowie So 16.7.-20.8.

IC 2207 Emden Außenh. Köln Hbf

200 km/h < Emden Außenhafen - Emden Hbf
Emden Hbf - Köln Hbf >



Bimdz Bimz Bwmz Bpmz Bpmbz Bvmsz Avmz
 Kleinkindabteil 10 Abteil für Behinderte 9, 12

rollstuhlgerecht 9 Fahrrad 5

"Borkum"; Zug beginnt zeitweise in Emden Hbf (Fahrplan siehe www.bahn.de)

IC 2208 Köln Hbf Norddeich Mole

200 km/h < Köln Hbf - Norddeich Mole



IC mod
 Bimdzf Bimz Bwmz Bpmz Bpmbz Bvmsz Avmz
 Kleinkindabteil 10 Abteil für Behinderte 9, 12

rollstuhlgerecht 9 Fahrrad 5

"Norderney"; Reihung gültig Fr bis 25.8. sowie Do und Fr 31.8.-3.11.

IC 2208 Köln Hbf Norddeich Mole

200 km/h < Köln Hbf - Norddeich Mole



Bimdz Bimz Bwmz Bpmz Bpmbz Bvmsz Avmz
 Kleinkindabteil 10 Abteil für Behinderte 9, 12

rollstuhlgerecht 9 Fahrrad 5

"Norderney"; Reihung gültig 15.6., 3.10.

IC 2208 Köln Hbf Norddeich Mole

200 km/h < Köln Hbf - Norddeich Mole




Bpmz Bpmz Bimdz Bimz Bpmbz Bvmsz ARkimbz Avmz
Kleinkindabteil 10 **Abteil für Behinderte** 9, 11

rollstuhlgerecht 9, 11 **Fahrrad** 7

"Norderney"; Reihung gültig Sa bis 4.11.

IC 2208 Köln Hbf Norddeich Mole

200 km/h < Köln Hbf - Norddeich Mole



Bimz Bimz Bimz Bimz Avmz
Kleinkindabteil 10 **Abteil für Behinderte** 10, 12

rollstuhlgerecht --- **Fahrrad** ---

"Norderney"; Reihung gültig So 27.8.-29.10.

IC 2209 Norddeich Mole Köln Hbf

200 km/h < Norddeich Mole - Köln Hbf



Avmz Bvmsz Bpmbz Bpmz Bwmz Bimz Bimdz
Kleinkindabteil 10 **Abteil für Behinderte** 9, 12

rollstuhlgerecht 9 **Fahrrad** 5

"Norderney"; zeitweise abweichende Reihung (s.u.)

IC 2209 Norddeich Mole Köln Hbf

200 km/h < Norddeich Mole - Köln Hbf



Avmz Bvmsz Bpmbz Bpmz Bwmz Bimz Bimdzf *IC mod*
Kleinkindabteil 10 **Abteil für Behinderte** 9, 12

rollstuhlgerecht 9 **Fahrrad** 5

"Norderney"; Reihung gültig Do bis 24.8.

IC 2209 Norddeich Mole Köln Hbf

200 km/h < Norddeich Mole - Köln Hbf




Bpmz Bpmz Avmz ARkimbz Bvmsz Bpmbz Bimz Bimdz
Kleinkindabteil 10 **Abteil für Behinderte** 9, 11

rollstuhlgerecht 9, 11 **Fahrrad** 7

"Norderney"; Reihung gültig Sa bis 4.11.

IC 2210 Stuttgart Hbf Köln Hbf

200 km/h < Stuttgart Hbf - Köln Hbf




Bpmbdzf Bpmz Bpmbdz Bpmz Bpmz Bpmz Bpmz Bvmsz ARkimbz Avmz Apmz
Kleinkindabteil 10 **Abteil für Behinderte** 5, 9, 11, 12 **rollstuhlgerecht** 3, 5, 11

Fahrrad 3, 5

IC mod

IC 2212 Koblenz Hbf Ostseebad Binz

200 km/h < Koblenz Hbf - Hamburg Hbf
 Hamburg Hbf - Rostock Hbf >
IC mod < Rostock Hbf - Ostseebad Binz



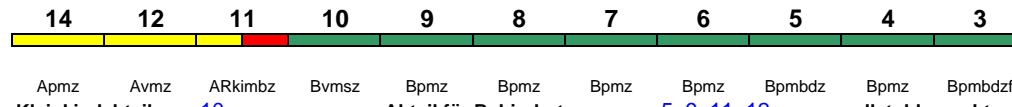
Bpmbdzf Bpmz Bpmbdz Bpmz Bpmz Bpmz Bpmz Bvmsz ARkimbz Avmz Apmz
Kleinkindabteil 10 **Abteil für Behinderte** 5, 9, 11, 12 **rollstuhlgerecht** 3, 5, 11

Fahrrad 3, 5

"Rügen"; Zug endet 18.9.-10.11. in Stralsund Hbf

IC 2213 Ostseebad Binz Stuttgart Hbf

200 km/h < Ostseebad Binz - Rostock Hbf
 Rostock Hbf - Hamburg Hbf >
IC mod < Hamburg Hbf - Stuttgart Hbf



Apmz Avmz ARkimbz Bvmsz Bpmz Bpmz Bpmz Bpmz Bpmbdz Bpmz Bpmbdzf
 Kleinkindabteil 10 Abteil für Behinderte 5, 9, 11, 12 rollstuhlgerecht 3, 5, 11 Fahrrad 3, 5

"Rügen"; Reihung gültig Mo-Do und Sa; Zug beginnt 18.9.-10.11. in Stralsund Hbf

IC 2213 Ostseebad Binz Stuttgart Hbf

200 km/h < Ostseebad Binz - Rostock Hbf
 Rostock Hbf - Hamburg Hbf >
IC mod < Hamburg Hbf - Stuttgart Hbf



Bpmbdz Bvmz Avmz Apmz Avmz ARkimbz Bvmsz Bpmz Bpmz Bpmz Bpmz Bpmbdz Bpmz Bpmbdzf
 Kleinkindabteil 10 Abteil für Behinderte 5, 9, 11, 12 rollstuhlgerecht 3, 5, 11, 17 Fahrrad 3, 5

"Rügen"; Reihung gültig Fr und So; Wagen 15-17 ab Rostock Hbf; Zug beginnt 18.9.-10.11. in Stralsund Hbf

IC 2214 Köln Hbf Hamburg-Altona

200 km/h < Köln Hbf - Hamburg-Altona
IC mod



Bpmbdzf Bpmz Bpmbdz Bpmz Bpmz Bpmz Bpmz Bvmsz ARkimbz Avmz Apmz
 Kleinkindabteil 10 Abteil für Behinderte 5, 9, 11, 12 rollstuhlgerecht 3, 5, 11 Fahrrad 3, 5

IC 2215 Hamburg-Altona Frankfurt(M)Hbf

200 km/h < Hamburg-Altona - Frankfurt(M)Hbf
IC mod



Apmz Avmz ARkimbz Bvmsz Bpmz Bpmz Bpmz Bpmz Bpmbdz Bpmz Bpmbdzf
 Kleinkindabteil 10 Abteil für Behinderte 5, 9, 11, 12 rollstuhlgerecht 3, 5, 11 Fahrrad 3, 5

IC 2216 Offenburg Greifswald

200 km/h < Offenburg - Stuttgart Hbf
 Stuttgart Hbf - Hamburg Hbf >
IC mod < Hamburg Hbf - Rostock Hbf *



Bpmbdzf Bpmz Bpmbdz Bpmz Bpmz Bpmz Bpmz Bvmsz ARkimbz Avmz Apmz
 Kleinkindabteil 10 Abteil für Behinderte 5, 9, 11, 12 rollstuhlgerecht 3, 5, 11 Fahrrad 3, 5

Reihung gültig Mo-Fr; * weiterer Richtungswechsel in Rostock Hbf

IC 2216 Stuttgart Hbf Stralsund Hbf

200 km/h < Stuttgart Hbf - Hamburg Hbf
 Hamburg Hbf - Rostock Hbf >
IC mod < Rostock Hbf - Stralsund Hbf




Stralsund Stralsund Stralsund Stralsund Stralsund Stralsund Stralsund Stralsund Stralsund Stralsund Stralsund Rostock Rostock Rostock
 Bpmbdzf Bpmz Bpmbdz Bpmz Bpmz Bpmz Bpmz Bvmsz ARkimbz Avmz Apmz Avmz Bvmz Bpmz
 Kleinkindabteil 10 Abteil für Behinderte 5, 9, 11, 12 rollstuhlgerecht 3, 5, 11, 17 Fahrrad 3, 5

Reihung gültig Sa; Wagen 15-17 bis Rostock Hbf

IC 2216 Stuttgart Hbf Stralsund Hbf

200 km/h < Stuttgart Hbf - Hamburg Hbf
 Hamburg Hbf - Rostock Hbf >
IC mod < Rostock Hbf - Stralsund Hbf



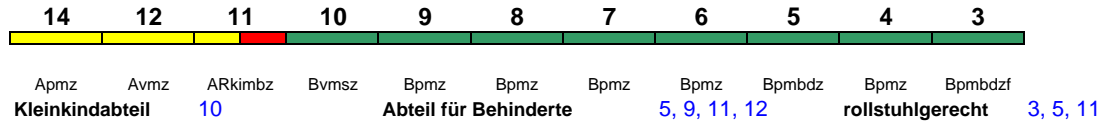
Bpmbdzf Bpmz Bpmbdz Bpmz Bpmz Bpmz Bpmz Bvmsz ARkimbz Avmz Apmz
 Kleinkindabteil 10 Abteil für Behinderte 5, 9, 11, 12 rollstuhlgerecht 3, 5, 11 Fahrrad 3, 5

Reihung gültig So

IC 2217 Greifswald Stuttgart Hbf

200 km/h < Greifswald - Rostock Hbf
 Rostock Hbf - Hamburg Hbf >
IC mod < Hamburg Hbf - Stuttgart Hbf

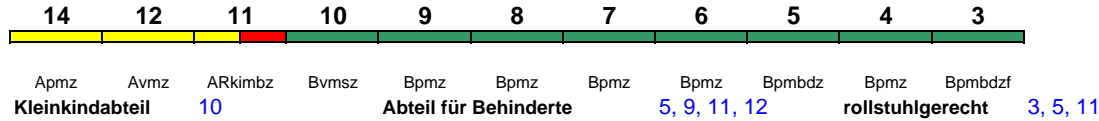
Reihung gültig Mo-Fr



IC 2217 Stralsund Hbf Stuttgart Hbf

200 km/h < Stralsund Hbf - Rostock Hbf
 Rostock Hbf - Hamburg Hbf >
IC mod < Hamburg Hbf - Stuttgart Hbf

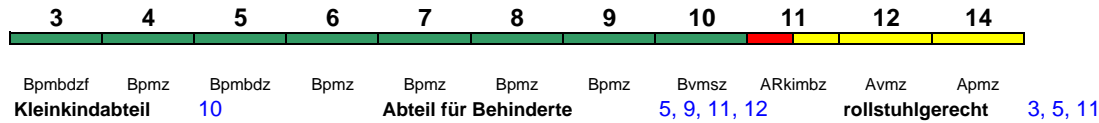
Reihung gültig Sa und So



IC 2218 Stuttgart Hbf Hamburg-Altona

200 km/h < Stuttgart Hbf - Hamburg-Altona

IC mod

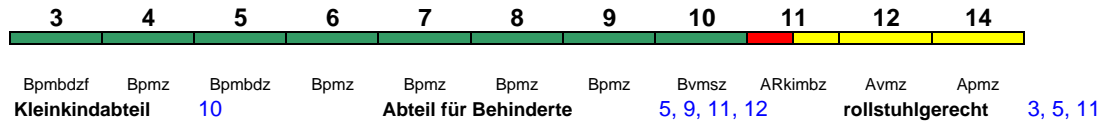


IC 2220 Frankfurt(M)Hbf Lübeck Hbf

200 km/h < Frankfurt(M)Hbf - Hamburg Hbf
 Hamburg Hbf - Lübeck Hbf >

IC mod

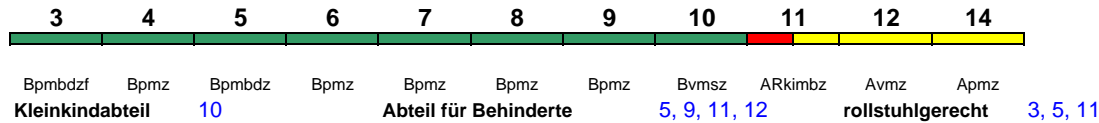
Zug beginnt 12., 19., 26.11., 3.12. in Koblenz Hbf



IC 2221 Lübeck Hbf Frankfurt(M)Hbf

200 km/h < Lübeck Hbf - Hamburg Hbf
 Hamburg Hbf - Frankfurt(M)Hbf >

IC mod

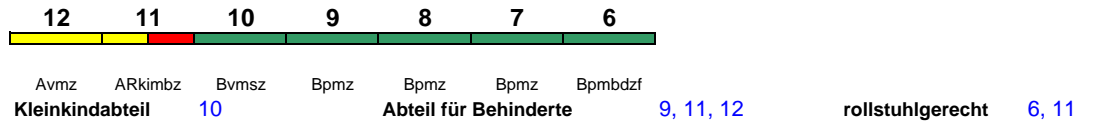


IC 2222 Aachen Hbf Berlin Südkreuz

200 km/h < Aachen Hbf - Berlin Südkreuz

IC mod

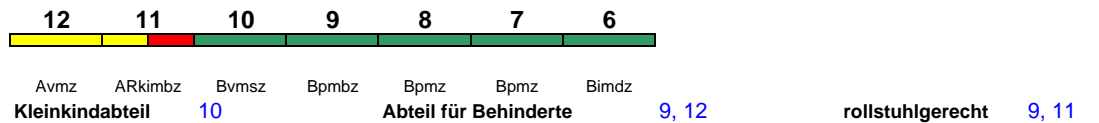
zeitweise abweichende Reihung (s.u.); Zug endet zeitweise in Berlin Ostbf (Fahrplan s. www.bahn.de)



IC 2222 Aachen Hbf Berlin Ostbahnhof

200 km/h < Aachen Hbf - Berlin Ostbahnhof

Reihung gültig Di und Do bis 31.8.;



IC 2222 Aachen Hbf Berlin Ostbahnhof

200 km/h < Aachen Hbf - Berlin Ostbahnhof



Bimdz Bimz Bpmbz Bvmsz ARkimbz Avmsz Bpmz Bpmz
 Kleinkindabteil 10 Abteil für Behinderte 9, 11

rollstuhlgerecht 9, 11 Fahrrad 7

Reihung gültig Mo 17.7.-28.8.

IC 2222 Aachen Hbf Berlin Ostbahnhof

200 km/h < Aachen Hbf - Berlin Ostbahnhof



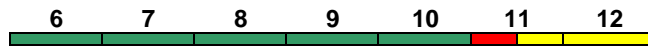
Bpmz Bpmz Avmsz ARkimbz Bvmsz Bpmbz Bimz Bimdz
 Kleinkindabteil 10 Abteil für Behinderte 9, 11

rollstuhlgerecht 9, 11 Fahrrad 7

Reihung gültig Mi 19.7.-30.8.

IC 2223 Berlin Südkreuz Aachen Hbf

200 km/h < Berlin Südkreuz - Aachen Hbf



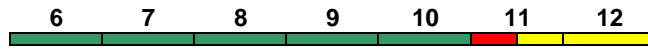
Bpmbdzf Bpmz Bpmz Bpmz Bvmsz ARkimbz Avmsz
 Kleinkindabteil 10 Abteil für Behinderte 9, 11, 12

rollstuhlgerecht 6, 11 Fahrrad 6

zeitweise abweichende Reihung (s.u.)

IC 2223 Berlin Südkreuz Aachen Hbf

200 km/h < Berlin Südkreuz - Aachen Hbf



Bimdz Bpmz Bpmz Bpmbz Bvmsz ARkimbz Avmsz
 Kleinkindabteil 10 Abteil für Behinderte 9, 12

rollstuhlgerecht 9, 11 Fahrrad 6

Reihung gültig Mo, Mi und Fr bis 30.8.

IC 2223 Berlin Südkreuz Aachen Hbf

200 km/h < Berlin Südkreuz - Aachen Hbf



Bpmz Bpmz Avmsz ARkimbz Bvmsz Bpmbz Bimz Bimdz
 Kleinkindabteil 10 Abteil für Behinderte 9, 11

rollstuhlgerecht 9, 11 Fahrrad 7

Reihung gültig Di 18.7.-29.8.

IC 2223 Berlin Südkreuz Aachen Hbf

200 km/h < Berlin Südkreuz - Aachen Hbf




Bimdz Bimz Bpmbz Bvmsz ARkimbz Avmsz Bpmz Bpmz
 Kleinkindabteil 10 Abteil für Behinderte 9, 11

rollstuhlgerecht 9, 11 Fahrrad 7

Reihung gültig Do 20.7.-31.8.

IC 2226 Passau Hbf Hamburg-Altona

200 km/h < Passau Hbf - Frankfurt(M)Hbf >
Frankfurt(M)Hbf - Hamburg-Altona



Avmsz Avmsz ARkimbz Bvmsz Bvmsz Bvmsz Bpmz Bpmz Bpmz Bpmz Bpmbdzf
 Kleinkindabteil 10 Abteil für Behinderte 9, 11, 12 rollstuhlgerecht 3, 11

Fahrrad 3

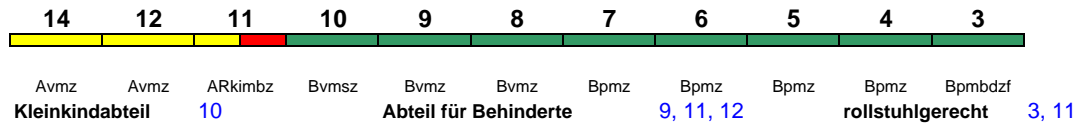
Reihung gültig Mo, Fr und Sa; zeitweise abweichende Reihung (s.u.)

IC 2226 Regensburg Hbf Hamburg-Altona

200 km/h < Regensburg Hbf - Frankfurt(M)Hbf
Frankfurt(M)Hbf - Hamburg-Altona >

IC mod

Reihung gültig Di-Do; zeitweise abweichende Reihung (s.u.)



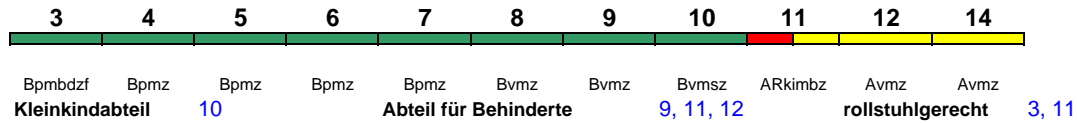
Fahrrad 3

IC 2226 Frankfurt(M)Hbf Hamburg-Altona

200 km/h < Frankfurt(M)Hbf - Hamburg-Altona

IC mod

Reihung gültig So; zeitweise abweichende Reihung (s.u.)



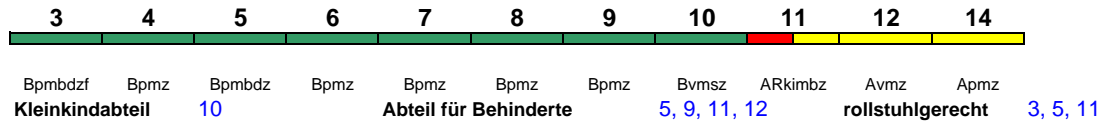
Fahrrad 3

IC 2226 Dortmund Hbf Hamburg-Altona

200 km/h < Dortmund Hbf - Hamburg-Altona

IC mod

Reihung gültig 17.7.-29.8.



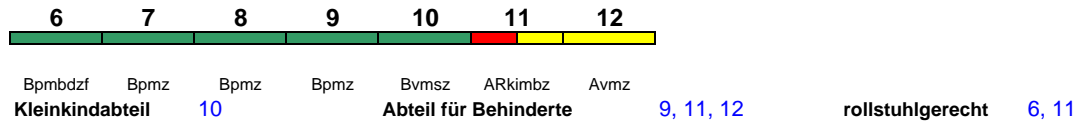
Fahrrad 3, 5

IC 2228 Köln Hbf Hamburg-Altona

200 km/h < Köln Hbf - Hamburg-Altona

IC mod

Reihung gültig Mo



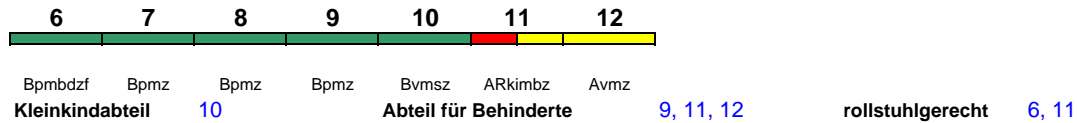
Fahrrad 6

IC 2228 Dortmund Hbf Hamburg-Altona

200 km/h < Dortmund Hbf - Hamburg-Altona

IC mod

Reihung gültig Di-Fr



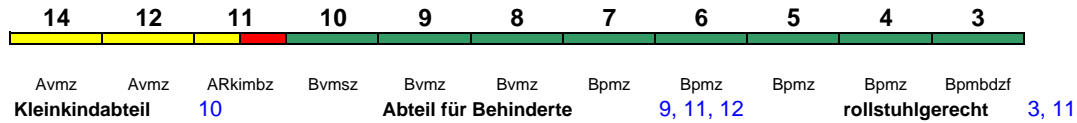
Fahrrad 6

IC 2229 Kiel Hbf Nürnberg Hbf

200 km/h < Kiel Hbf - Frankfurt(M)Hbf
Frankfurt(M)Hbf - Nürnberg Hbf >

IC mod

Reihung gültig Mo-Mi; zeitweise abweichende Reihung (s.u.)



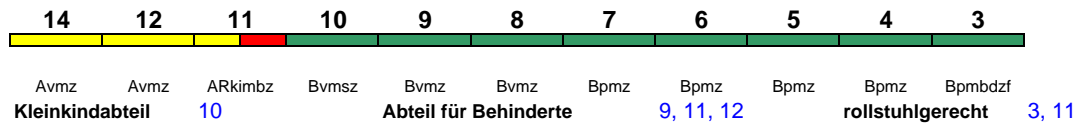
Fahrrad 3

IC 2229 Kiel Hbf Passau Hbf

200 km/h < Kiel Hbf - Frankfurt(M)Hbf
Frankfurt(M)Hbf - Passau Hbf >

IC mod

Reihung gültig Do, Fr und So; zeitweise abweichende Reihung (s.u.)



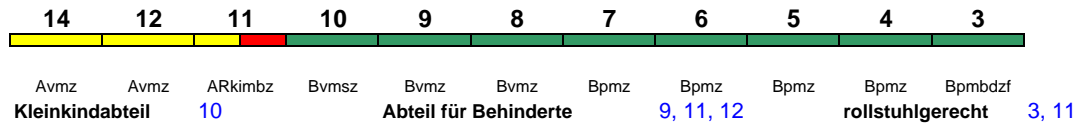
Fahrrad 3

IC 2229 Kiel Hbf Frankfurt(M)Hbf

200 km/h < Kiel Hbf - Frankfurt(M)Hbf

IC mod

Reihung gültig Sa; zeitweise abweichende Reihung (s.u.)



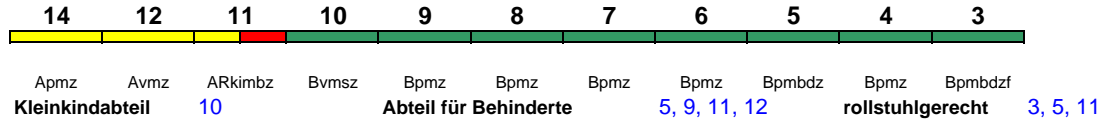
Fahrrad 3

IC 2229 Hamburg-Altona Dortmund Hbf

200 km/h < Hamburg-Altona - Dortmund Hbf

IC mod

Reihung gültig 17.7.-29.8.



Fahrrad 3, 5

IC 2238 Leipzig Hbf Warnemünde

200 km/h < Leipzig Hbf - Warnemünde

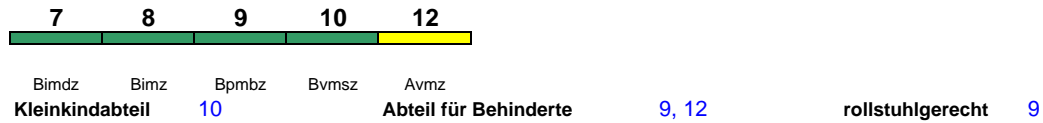


Fahrrad 7

"Warnow"; Zug endet zeitweise in Magdeburg Hbf bzw Rostock Hbf, Verkehrstage siehe www.bahn.de

IC 2239 Warnemünde Leipzig Hbf

200 km/h < Warnemünde - Leipzig Hbf

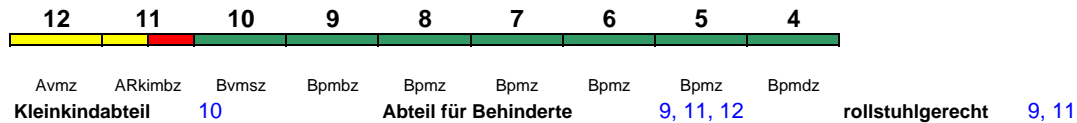


Fahrrad 7

"Warnow"; Zug beginnt zeitweise in Magdeburg Hbf bzw Rostock Hbf, Verkehrstage siehe www.bahn.de

IC 2240 Berlin Ostbf Münster(Westf)Hbf

200 km/h < Berlin Ostbahnhof - Münster(Westf)Hbf

IC mod

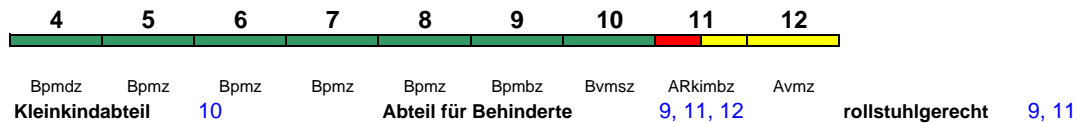
Fahrrad 4

IC 2241 Münster(W)Hbf Berlin Ostbf

200 km/h < Münster(Westf)Hbf - Berlin Ostbahnhof

IC mod

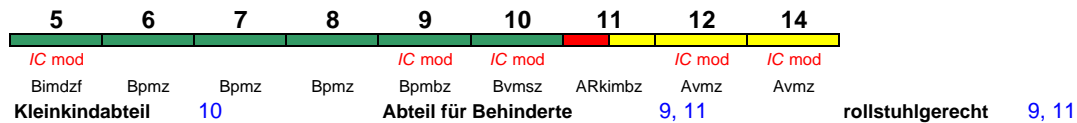
Reihung gültig Mo und Sa



Fahrrad 4

IC 2241 Münster(W)Hbf Berlin Ostbf

200 km/h < Münster(Westf)Hbf - Berlin Ostbahnhof

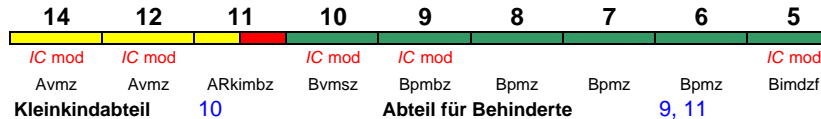


Fahrrad 5

Reihung gültig Di-Fr

IC 2242 Berlin Ostbf Münster(Westf)Hbf

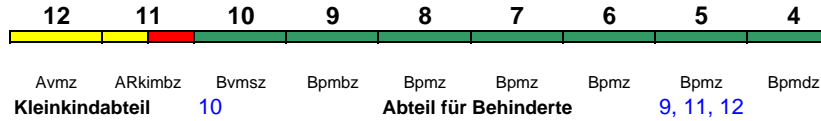
200 km/h < Berlin Ostbahnhof - Münster(Westf)Hbf



Reihung gültig Mo-Do

IC 2242 Berlin Ostbf Münster(Westf)Hbf

200 km/h < Berlin Ostbahnhof - Münster(Westf)Hbf

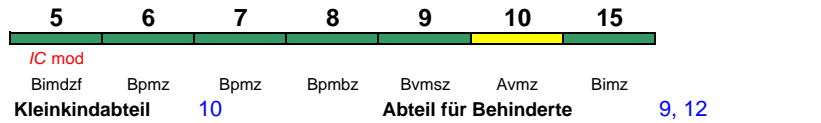


IC mod

Reihung gültig Fr sowie So bis 3.11.

IC 2242 Berlin Ostbf Münster(Westf)Hbf

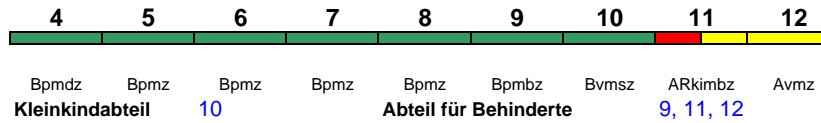
200 km/h < Berlin Ostbahnhof - Münster(Westf)Hbf



Reihung gültig Sa

IC 2242 Berlin Ostbf Münster(Westf)Hbf

200 km/h < Berlin Ostbahnhof - Münster(Westf)Hbf

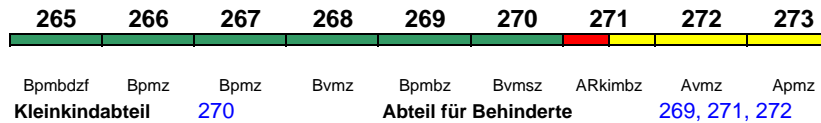


IC mod

Reihung gültig So ab 5.11.

IC 2248 Stuttgart Hbf Karlsruhe Hbf

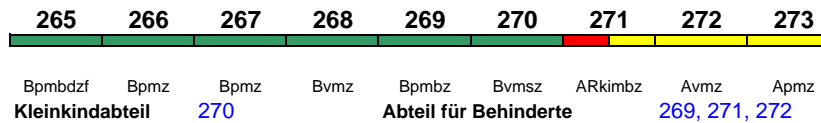
200 km/h < Stuttgart Hbf - Karlsruhe Hbf



IC mod

IC 2260 Stuttgart Hbf Karlsruhe Hbf

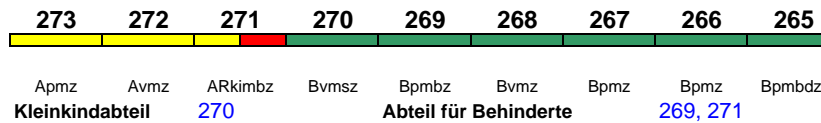
200 km/h < Stuttgart Hbf - Karlsruhe Hbf



IC mod

IC 2261 Basel Bad Bf München Hbf

200 km/h < Basel Bad Bf - Stuttgart Hbf
Stuttgart Hbf - München Hbf >



IC mod

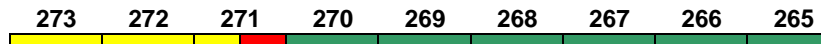
Reihung gültig Mo-Sa

IC 2261 Karlsruhe Hbf München Hbf

200 km/h < Karlsruhe Hbf - Stuttgart Hbf
Stuttgart Hbf - München Hbf >

IC mod

Reihung gültig So



Apmz Avmz ARkimbz Bvmsz Bpmbz Bvmz Bpmz Bpmz Bpmbdzf
Kleinkindabteil 270 Abteil für Behinderte 269, 271

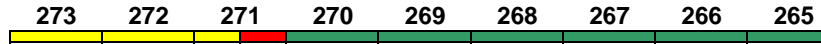
rollstuhlgerecht 265, 269, 271 Fahrrad 265

IC 2262 München Hbf Basel Bad Bf

200 km/h < München Hbf - Stuttgart Hbf
Stuttgart Hbf - Basel Bad Bf >

IC mod

Reihung gültig Mo-Fr und So



Apmz Avmz ARkimbz Bvmsz Bpmbz Bvmz Bpmz Bpmz Bpmbdzf
Kleinkindabteil 270 Abteil für Behinderte 269, 271

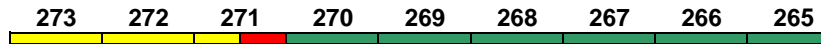
rollstuhlgerecht 265, 269, 271 Fahrrad 265

IC 2262 München Hbf Karlsruhe Hbf

200 km/h < München Hbf - Stuttgart Hbf
Stuttgart Hbf - Karlsruhe Hbf >

IC mod

Reihung gültig Sa




Apmz Avmz ARkimbz Bvmsz Bpmbz Bvmz Bpmz Bpmz Bpmbdzf
Kleinkindabteil 270 Abteil für Behinderte 269, 271

rollstuhlgerecht 265, 269, 271 Fahrrad 265

IC 2263 Karlsruhe Hbf Stuttgart Hbf

200 km/h < Karlsruhe Hbf - Stuttgart Hbf

IC mod




Apmz Avmz ARkimbz Bvmsz Bpmbz Bvmz Bpmz Bpmz Bpmbdzf
Kleinkindabteil 270 Abteil für Behinderte 269, 271

rollstuhlgerecht 265, 269, 271 Fahrrad 265

IC 2264 München Hbf Karlsruhe Hbf

200 km/h < München Hbf - Stuttgart Hbf
Stuttgart Hbf - Karlsruhe Hbf >

IC mod



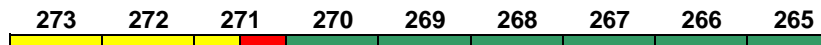
Apmz Avmz ARkimbz Bvmsz Bpmbz Bvmz Bpmz Bpmz Bpmbdzf
Kleinkindabteil 270 Abteil für Behinderte 269, 271

rollstuhlgerecht 265, 269, 271 Fahrrad 265

IC 2265 Karlsruhe Hbf Stuttgart Hbf

200 km/h < Karlsruhe Hbf - Stuttgart Hbf

IC mod



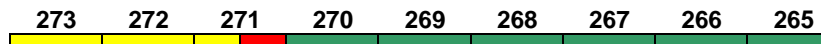
Apmz Avmz ARkimbz Bvmsz Bpmbz Bvmz Bpmz Bpmz Bpmbdzf
Kleinkindabteil 270 Abteil für Behinderte 269, 271

rollstuhlgerecht 265, 269, 271 Fahrrad 265

IC 2266 München Hbf Karlsruhe Hbf

200 km/h < München Hbf - Stuttgart Hbf
Stuttgart Hbf - Karlsruhe Hbf >

IC mod



Apmz Avmz ARkimbz Bvmsz Bpmbz Bvmz Bpmz Bpmz Bpmbdzf
Kleinkindabteil 270 Abteil für Behinderte 269, 271

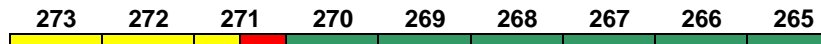
rollstuhlgerecht 265, 269, 271 Fahrrad 265

IC 2267 Karlsruhe Hbf München Hbf

200 km/h < Karlsruhe Hbf - Stuttgart Hbf
Stuttgart Hbf - München Hbf >

IC mod

zeitweise abweichende Reihung (s.u.)



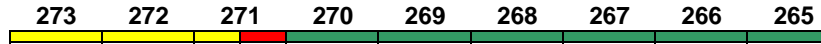
Apmz Avmsz ARkimbz Bvmsz Bpmbz Bvmz Bpmz Bpmz Bpmbdzf
Kleinkindabteil 270 **Abteil für Behinderte** 269, 271 **rollstuhlgerecht** 265, 269, 271 **Fahrrad** 265

IC 2267 Karlsruhe Hbf München Hbf

200 km/h < Karlsruhe Hbf - Stuttgart Hbf
Stuttgart Hbf - München Hbf >

IC mod

Reihung gültig Sa ab 22.7.



Apmz Avmsz ARkimbz Bvmsz Bpmbz Bvmz Bpmz Bpmz Bpmbdzf
Kleinkindabteil 270 **Abteil für Behinderte** 269, 271 **rollstuhlgerecht** 265, 271 **Fahrrad** 265

IC 2268 München Hbf Karlsruhe Hbf

200 km/h < München Hbf - Stuttgart Hbf
Stuttgart Hbf - Karlsruhe Hbf >

IC mod

Reihung gültig Mo




Bpmbdzf Bpmz Bpmz Bpmz Bvmsz ABvmz Avmsz
Kleinkindabteil 10 **Abteil für Behinderte** 9, 11 **rollstuhlgerecht** 6 **Fahrrad** 6

IC 2268 Ulm Hbf Karlsruhe Hbf

200 km/h < Ulm Hbf - Stuttgart Hbf
Stuttgart Hbf - Karlsruhe Hbf >

IC mod

Reihung gültig Di-Fr




Bpmbdzf Bpmz Bpmz Bpmz Bvmsz ABvmz Avmsz
Kleinkindabteil 10 **Abteil für Behinderte** 9, 11 **rollstuhlgerecht** 6 **Fahrrad** 6

IC 2269 Karlsruhe Hbf Ulm Hbf

200 km/h < Karlsruhe Hbf - Stuttgart Hbf
Stuttgart Hbf - Ulm Hbf >

IC mod

Reihung gültig Mo-Do




Bpmbdzf Bpmz Bpmz Bpmz Bvmsz ABvmz Avmsz
Kleinkindabteil 10 **Abteil für Behinderte** 9, 11 **rollstuhlgerecht** 6 **Fahrrad** 6

IC 2269 Karlsruhe Hbf München Hbf

200 km/h < Karlsruhe Hbf - Stuttgart Hbf
Stuttgart Hbf - München Hbf >

IC mod

Reihung gültig So




Bpmbdzf Bpmz Bpmz Bpmz Bvmsz ABvmz Avmsz
Kleinkindabteil 10 **Abteil für Behinderte** 9, 11 **rollstuhlgerecht** 6 **Fahrrad** 6

IC 2270 Karlsruhe Hbf Stralsund Hbf

200 km/h < Karlsruhe Hbf - Frankfurt(M)Hbf
Frankfurt(M)Hbf - Hamburg Hbf >
< Hamburg Hbf - Rostock Hbf *

IC mod

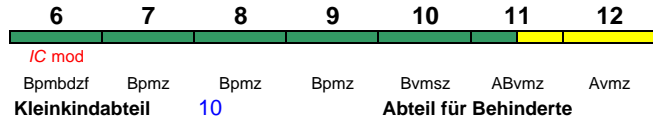
* weiterer Richtungswechsel in Rostock Hbf; Zug beginnt zeitweise in Heidelberg Hbf (Fahrplan s. www.bahn.de)



Bpmbdzf Bpmz Bpmz Bpmz Bvmsz ABvmz Avmsz
Kleinkindabteil 10 **Abteil für Behinderte** 9, 11 **rollstuhlgerecht** 6 **Fahrrad** 6

IC 2271 Hannover Hbf Karlsruhe Hbf

200 km/h < Hannover Hbf - Frankfurt(M)Hbf
Frankfurt(M)Hbf - Karlsruhe Hbf >

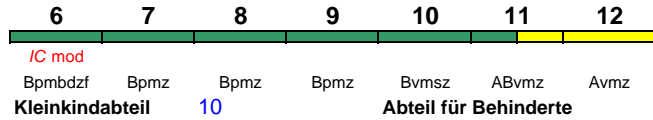


Reihung gültig Mo-Fr; Zug endet zeitweise in Heidelberg Hbf (Fahrplan s. www.bahn.de)

rollstuhlgerecht 6 Fahrrad 6

IC 2271 Kassel-Wilh. Karlsruhe Hbf

160 km/h < Kassel-Wilhelmshöhe - Frankfurt(M)Hbf
Frankfurt(M)Hbf - Karlsruhe Hbf >

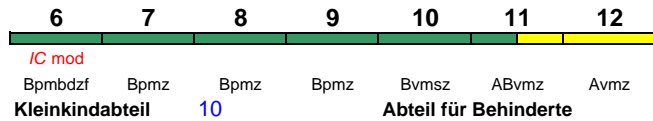


Reihung gültig Sa; Zug endet zeitweise in Heidelberg Hbf (Fahrplan s. www.bahn.de)

rollstuhlgerecht 6 Fahrrad 6

IC 2272 Karlsruhe Hbf Kassel-Wilh.

160 km/h < Karlsruhe Hbf - Frankfurt(M)Hbf
Frankfurt(M)Hbf - Kassel-Wilh. >

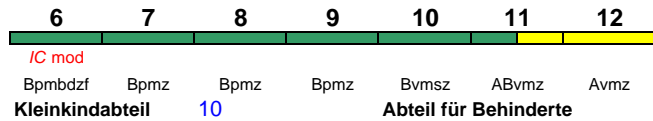


Zug beginnt zeitweise in Heidelberg Hbf (Fahrplan s. www.bahn.de)

rollstuhlgerecht 6 Fahrrad 6

IC 2273 Kassel-Wilh. Karlsruhe Hbf

160 km/h < Kassel-Wilhelmshöhe - Frankfurt(M)Hbf
Frankfurt(M)Hbf - Karlsruhe Hbf >

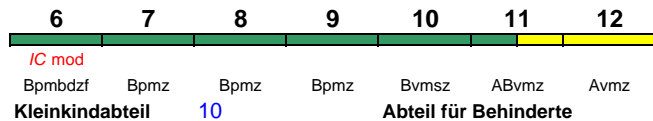


Zug endet zeitweise in Heidelberg Hbf (Fahrplan s. www.bahn.de)

rollstuhlgerecht 6 Fahrrad 6

IC 2274 Karlsruhe Hbf Kassel-Wilh.

160 km/h < Karlsruhe Hbf - Frankfurt(M)Hbf
Frankfurt(M)Hbf - Kassel-Wilh. >

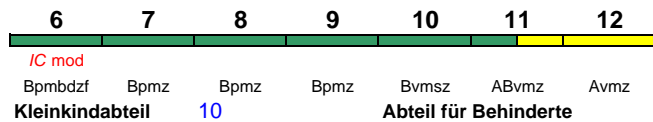


Reihung gültig Mo-Do und Sa; Zug beginnt zeitweise in Heidelberg Hbf (Fahrplan s. www.bahn.de)

rollstuhlgerecht 6 Fahrrad 6

IC 2274 Karlsruhe Hbf Hannover Hbf

200 km/h < Karlsruhe Hbf - Frankfurt(M)Hbf
Frankfurt(M)Hbf - Hannover Hbf >

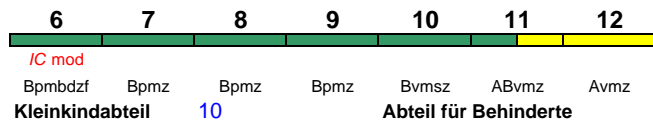


Reihung gültig Fr; Zug beginnt zeitweise in Heidelberg Hbf (Fahrplan s. www.bahn.de)

rollstuhlgerecht 6 Fahrrad 6

IC 2274 Karlsruhe Hbf Hamburg-Altona

200 km/h < Karlsruhe Hbf - Frankfurt(M)Hbf
Frankfurt(M)Hbf - Hamburg-Altona >

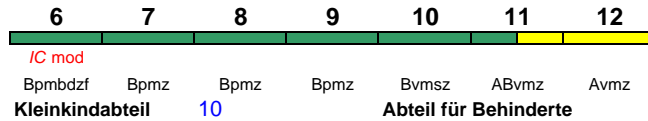


Reihung gültig So; Zug beginnt zeitweise in Heidelberg Hbf (Fahrplan s. www.bahn.de)

rollstuhlgerecht 6 Fahrrad 6

IC 2276 Karlsruhe Hbf Hannover Hbf

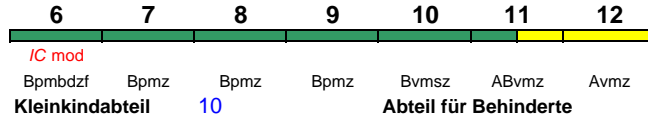
200 km/h < Karlsruhe Hbf - Frankfurt(M)Hbf
Frankfurt(M)Hbf - Hamburg-Altona >



Reihung gültig Mo-Do; Zug beginnt zeitweise in Heidelberg Hbf (Fahrplan s. www.bahn.de)

IC 2276 Karlsruhe Hbf Hamburg-Altona

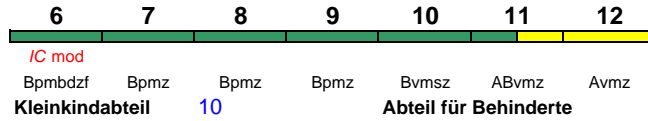
200 km/h < Karlsruhe Hbf - Frankfurt(M)Hbf
Frankfurt(M)Hbf - Hamburg-Altona >



Reihung gültig Fr-So; Zug beginnt zeitweise in Heidelberg Hbf (Fahrplan s. www.bahn.de)

IC 2277 Hamburg-Altona Frankfurt(M)Hbf

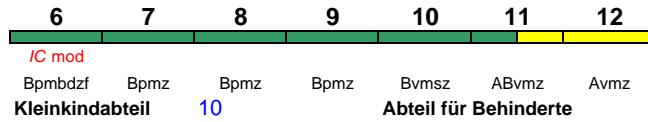
200 km/h < Hamburg-Altona - Frankfurt(M)Hbf



Reihung gültig Mo-Do

IC 2277 Hamburg-Altona Karlsruhe Hbf

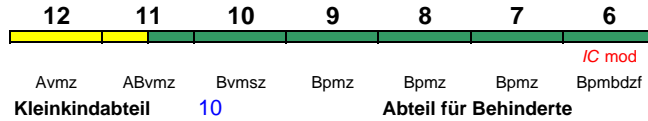
200 km/h < Hamburg-Altona - Frankfurt(M)Hbf
Frankfurt(M)Hbf - Karlsruhe Hbf >



Reihung gültig Fr und Sa; Zug endet zeitweise in Heidelberg Hbf (Fahrplan s. www.bahn.de)

IC 2277 Frankfurt(M)Hbf Karlsruhe Hbf

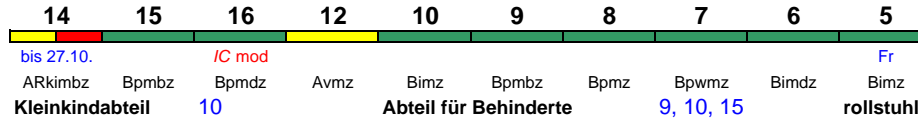
160 km/h < Frankfurt(M)Hbf - Karlsruhe Hbf



Reihung gültig So; Zug endet zeitweise in Heidelberg Hbf (Fahrplan s. www.bahn.de)

IC 2278 Karlsruhe Hbf Frankfurt(M)Hbf

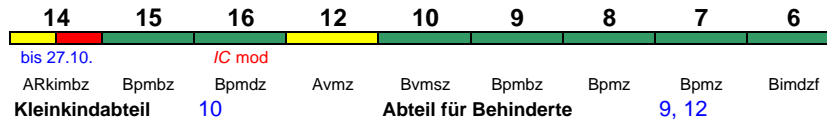
200 km/h < Karlsruhe Hbf - Frankfurt(M)Hbf



Reihung gültig Mo und Fr; Wagen 14 ab 10.4.

IC 2278 Karlsruhe Hbf Frankfurt(M)Hbf

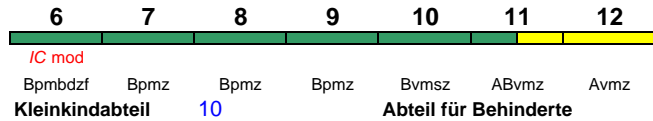
200 km/h < Karlsruhe Hbf - Frankfurt(M)Hbf



Reihung gültig Di-Do; Wagen 14 ab 11.4.

IC 2279 Stralsund Hbf Karlsruhe Hbf

200 km/h < Stralsund Hbf - Rostock Hbf
 Rostock Hbf - Hamburg Hbf >
 < Hamburg Hbf - Frankfurt(M)Hbf *

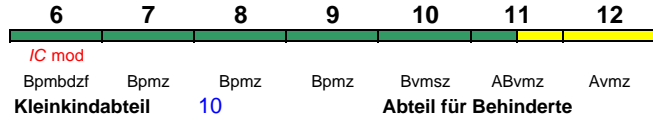


rollstuhlgerecht 6 Fahrrad 6

Reihung gültig Mo-Sa; * weiterer Richtungswechsel in Frankfurt(M)Hbf; Zug endet zeitweise in Heidelberg Hbf (Fahrplan s. www.bahn.de)

IC 2279 Kassel-Wilh. Karlsruhe Hbf

160 km/h < Kassel-Wilhelmshöhe - Frankfurt(M)Hbf
 Frankfurt(M)Hbf - Karlsruhe Hbf >

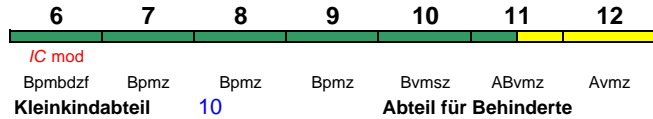


rollstuhlgerecht 6 Fahrrad 6

Reihung gültig So; Zug endet zeitweise in Heidelberg Hbf (Fahrplan s. www.bahn.de)

IC 2281 Hamburg-Altona Göttingen

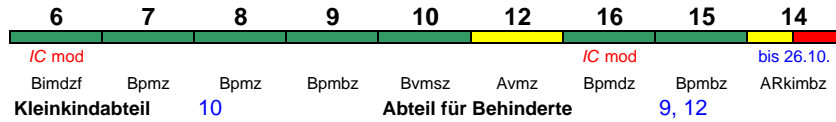
200 km/h < Hamburg-Altona - Göttingen



rollstuhlgerecht 6 Fahrrad 6

IC 2283 Frankfurt(M)Hbf Karlsruhe Hbf

160 km/h < Frankfurt(M)Hbf - Karlsruhe Hbf

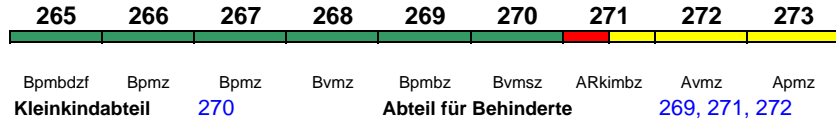


rollstuhlgerecht 9, 14 Fahrrad 6, 16

IC 2287 Nürnberg Hbf München Hbf

200 km/h < Nürnberg Hbf - München Hbf

IC mod

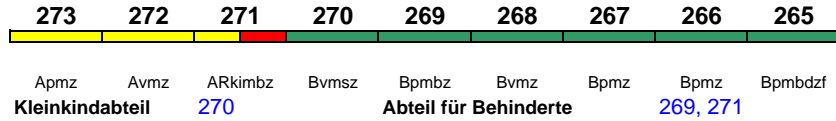


rollstuhlgerecht 265, 269, 271 Fahrrad 265

IC 2288 München Hbf Nürnberg Hbf

200 km/h München Hbf - Nürnberg Hbf

IC mod

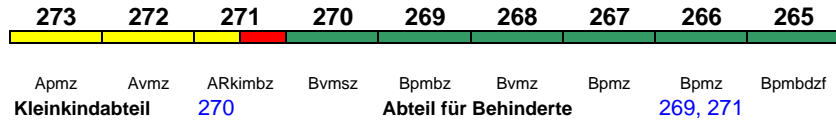


rollstuhlgerecht 265, 269, 271 Fahrrad 265

IC 2291 Karlsruhe Hbf München Hbf

200 km/h < Karlsruhe Hbf - Stuttgart Hbf
 Stuttgart Hbf - München Hbf >

IC mod



rollstuhlgerecht 265, 269, 271 Fahrrad 265

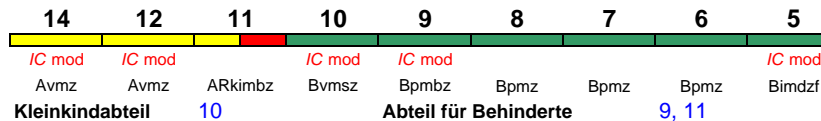
Reihung gültig Mo-Fr

IC 2291 Stuttgart Hbf München Hbf

200 km/h < Stuttgart Hbf - München Hbf

IC mod

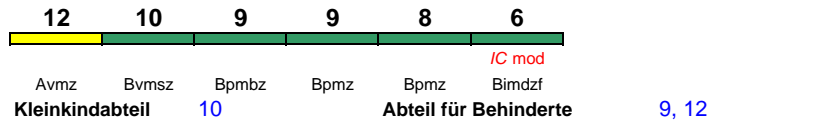
Reihung gültig Sa



IC 2292 Stuttgart Hbf Frankfurt(M)Hbf

200 km/h < Stuttgart Hbf - München Hbf

Reihung gültig Mo-Do, Sa und So

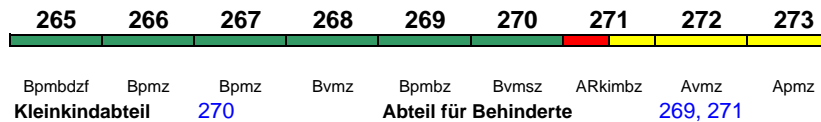


IC 2292 Stuttgart Hbf Frankfurt(M)Hbf

200 km/h < Stuttgart Hbf - Frankfurt(M)Hbf

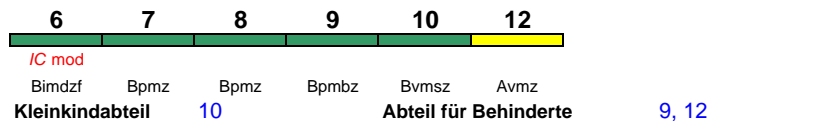
IC mod

Reihung gültig Fr



IC 2293 Frankfurt(M)Hbf Stuttgart Hbf

200 km/h < Frankfurt(M)Hbf - Stuttgart Hbf

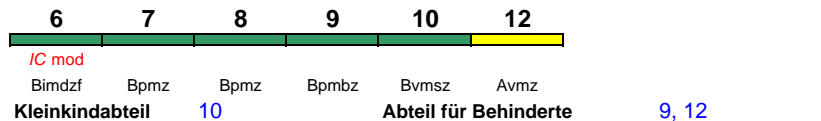


IC 2294 München Hbf Frankfurt(M)Hbf

200 km/h < München Hbf - Stuttgart Hbf

Stuttgart Hbf - Frankfurt(M)Hbf >

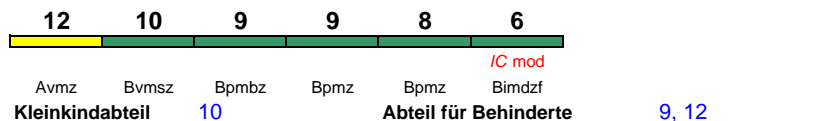
Reihung gültig Mo-Fr



IC 2294 Stuttgart Hbf Frankfurt(M)Hbf

200 km/h < Stuttgart Hbf - Frankfurt(M)Hbf

Reihung gültig Sa und So

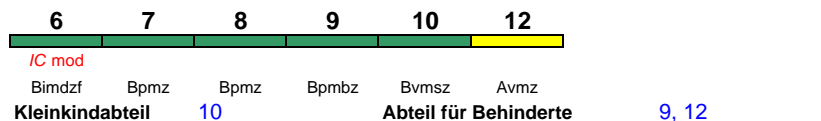


IC 2295 Frankfurt(M)Hbf München Hbf

200 km/h < Frankfurt(M)Hbf - Stuttgart Hbf

Stuttgart Hbf - München Hbf >

Reihung gültig Mo-Do und So



IC 2295 Frankfurt(M)Hbf München Hbf

200 km/h < Frankfurt(M)Hbf - Stuttgart Hbf
 Stuttgart Hbf - München Hbf >

IC mod

Reihung gültig Fr

273	272	271	270	269	268	267	266	265			
Apmz	Avmz	ARkimbz	Bvmsz	Bpmbz	Bvmz	Bpmz	Bpmz	Bpmbdzf			
Kleinkindabteil		270		Abteil für Behinderte			269, 271		rollstuhlgerecht	265, 269, 271	Fahrrad 265

IC 2297 Frankfurt(M)Hbf Stuttgart Hbf

200 km/h < Frankfurt(M)Hbf - Stuttgart Hbf

IC mod

6	7	8	9	10	12				
Bimdzf	Bpmz	Bpmz	Bpmbz	Bvmsz	Avmz				
Kleinkindabteil		10		Abteil für Behinderte		9, 12		rollstuhlgerecht 9	Fahrrad 6

IC 2299 Frankfurt(M)Hbf Stuttgart Hbf

200 km/h < Frankfurt(M)Hbf - Stuttgart Hbf

IC mod

Reihung gültig bis 15.7.

273	272	271	270	269	268	267	266	265			
Apmz	Avmz	ARkimbz	Bvmsz	Bpmbz	Bvmz	Bpmz	Bpmz	Bpmbdzf			
Kleinkindabteil		270		Abteil für Behinderte			269, 271		rollstuhlgerecht	265, 269, 271	Fahrrad 265

IC 2299 Frankfurt(M)Hbf Stuttgart Hbf

200 km/h < Frankfurt(M)Hbf - Stuttgart Hbf

IC mod

Reihung gültig ab 22.7.

273	272	271	270	269	268	267	266	265			
Apmz	Avmz	ARkimbz	Bvmsz	Bpmbz	Bvmz	Bpmz	Bpmz	Bpmbdzf			
Kleinkindabteil		270		Abteil für Behinderte			269, 271		rollstuhlgerecht	265, 271	Fahrrad 265