

Wagenreihungen der Deutschen Bahn

Quelle: Marcus Grahnert www.fernbahn.de

Jahresfahrplan 2018

Zugnummern 100 - 199

| Zug Vmax | Startbahnhof | Zielbahnhof | Fahrtrichtung | | | | | | | | | | | | | | | | | |
|---|--------------|---|-----------------|--------|------|-----------------------|-----------------------|------|------|-------------------|------------|----------|------------------|----------|----------|----------|------------------|----------|--------|----------------|
| ICE 100 | Basel SBB | Dortmund Hbf | 29 | 28 | 27 | 26 | 25 | 23 | 22 | 21 | | | | | | | | | | |
| 300 km/h | < | Basel SBB - Köln Hbf Köln Hbf - Dortmund Hbf | > | | | | | | | | | | | | | | | | | |
| | | | Apmzf | Avmz | Bvmz | BRmz | Bpmbz | Bpmz | Bpmz | Bpmzf | | | | | | | rollstuhlgerecht | 25 | Lounge | 29, ab Köln 21 |
| | | | Kleinkindabteil | 25 | | | Abteil für Behinderte | | | | 25, 27, 28 | | | | | | | | | |
| Reihung gültig Mo-Do und Sa | | | | | | | | | | | | | | | | | | | | |
| ICE 100 | Basel SBB | Dortmund Hbf | 39 | 38 | 37 | 36 | 35 | 33 | 32 | 31 | 29 | 28 | 27 | 26 | 25 | 23 | 22 | 21 | | |
| 300 km/h | < | Basel SBB - Köln Hbf Köln Hbf - Dortmund Hbf | > | | | | | | | | | | | | | | | | | |
| | | | Köln | Köln | Köln | Köln | Köln | Köln | Köln | Köln | Dortmund | Dortmund | Dortmund | Dortmund | Dortmund | Dortmund | Dortmund | Dortmund | | |
| | | | Apmzf | Avmz | Bvmz | BRmz | Bpmbz | Bpmz | Bpmz | Bpmzf | Apmzf | Avmz | Bvmz | BRmz | Bpmbz | Bpmz | Bpmz | Bpmzf | | |
| | | | Kleinkindabteil | 25, 35 | | Abteil für Behinderte | | | | 25,27,28,35,37,38 | | | rollstuhlgerecht | 25, 35 | | Lounge | 39, ab Köln 21 | | | |
| Reihung gültig Fr; Wagen 31-39 bis Köln Hbf | | | | | | | | | | | | | | | | | | | | |
| ICE 100 | Basel SBB | Dortmund Hbf | 21 | 22 | 23 | 25 | 26 | 27 | 28 | 29 | | | | | | | | | | |
| 300 km/h | < | Basel SBB - Köln Hbf Köln Hbf - Dortmund Hbf | > | | | | | | | | | | | | | | | | | |
| | | | Bpmzf | Bpmz | Bpmz | Bpmbz | BRmz | Bvmz | Avmz | Apmzf | | | | | | | rollstuhlgerecht | 25 | Lounge | 21, ab Köln 29 |
| | | | Kleinkindabteil | 25 | | | Abteil für Behinderte | | | | 25, 27, 28 | | | | | | | | | |
| Reihung gültig So | | | | | | | | | | | | | | | | | | | | |
| ICE 101 | Dortmund Hbf | Basel SBB | 39 | 38 | 37 | 36 | 35 | 33 | 32 | 31 | 29 | 28 | 27 | 26 | 25 | 23 | 22 | 21 | | |
| 300 km/h | < | Dortmund Hbf - Köln Hbf Köln Hbf - Basel SBB | > | | | | | | | | | | | | | | | | | |
| | | | Apmzf | Avmz | Bvmz | BRmz | Bpmbz | Bpmz | Bpmz | Bpmzf | Apmzf | Avmz | Bvmz | BRmz | Bpmbz | Bpmz | Bpmz | Bpmzf | | |
| | | | Kleinkindabteil | 25, 35 | | Abteil für Behinderte | | | | 25,27,28,35,37,38 | | | rollstuhlgerecht | 25, 35 | | Lounge | 39, ab Köln 21 | | | |
| Reihung gültig Mo-Fr | | | | | | | | | | | | | | | | | | | | |
| ICE 101 | Dortmund Hbf | Basel SBB | 39 | 38 | 37 | 36 | 35 | 33 | 32 | 31 | 29 | 28 | 27 | 26 | 25 | 23 | 22 | 21 | | |
| 300 km/h | < | Dortmund Hbf - Köln Hbf Köln Hbf - Basel SBB | > | | | | | | | | | | | | | | | | | |
| | | | Apmzf | Avmz | Bvmz | BRmz | Bpmbz | Bpmz | Bpmz | Bpmzf | Apmzf | Avmz | Bvmz | BRmz | Bpmbz | Bpmz | Bpmz | Bpmzf | | |
| | | | Kleinkindabteil | 25, 35 | | Abteil für Behinderte | | | | 25,27,28,35,37,38 | | | rollstuhlgerecht | 25, 35 | | Lounge | 29, ab Köln 21 | | | |
| Reihung gültig Sa; Wagen 31-39 ab Köln Hbf | | | | | | | | | | | | | | | | | | | | |

Kurzanleitung:

1. Klasse
2. Klasse
Restaurant
Bistro
1. Kl.
verschlossen
IC mod

modernisierter Wagenpark bzw. einzelner Wagen

Die Abkürzungen unter den Wagennummern informieren über die eingesetzte Wagenbauart (Abteilwagen, Großraumwagen, klimatisierter Wagen usw.). Erläuterung der Abkürzungen: siehe fernbahn.de

Diese und alle folgenden Seiten sind Bestandteil der Internetseite www.fernbahn.de. Eine Darstellung auf anderen Seiten oder in anderen Medien ist nicht gestattet.

ICE 101 Dortmund Hbf Basel SBB

300 km/h < Dortmund Hbf - Köln Hbf
Köln Hbf - Basel SBB >

| | | | | | | | | | | | | | | | | |
|------------------------|------|------|------|-------|------------------------------|------|------------|--|--|------------------|----|--|--------|-------------|----|--|
| 29 | 28 | 27 | 26 | 25 | 23 | 22 | 21 | | | | | | | | | |
| Apmzf | Avmz | Bvmz | BRmz | Bpmbz | Bpmz | Bpmz | Bpmzf | | | | | | | | | |
| Kleinkindabteil | 25 | | | | Abteil für Behinderte | | 25, 27, 28 | | | rollstuhlgerecht | 25 | | Lounge | 29, ab Köln | 21 | |

Reihung gültig So

ICE 102 Basel SBB Hannover Hbf

300 km/h < Basel SBB - Köln Hbf
Köln Hbf - Hannover Hbf >

| | | | | | | | | | | | | | | | | |
|------------------------|--------|------|-------|------|------------------------------|------|-------------------|----------|----------|------------------|----------|----------|----------|-------------|----------|--|
| 31 | 32 | 33 | 35 | 36 | 37 | 38 | 39 | 29 | 28 | 27 | 26 | 25 | 23 | 22 | 21 | |
| Köln | Köln | Köln | Köln | Köln | Köln | Köln | Köln | Hannover | Hannover | Hannover | Hannover | Hannover | Hannover | Hannover | Hannover | |
| Bpmzf | Bpmz | Bpmz | Bpmbz | BRmz | Bvmz | Avmz | Apmzf | Apmzf | Avmz | Bvmz | BRmz | Bpmbz | Bpmz | Bpmz | Bpmzf | |
| Kleinkindabteil | 25, 35 | | | | Abteil für Behinderte | | 25,27,28,35,37,38 | | | rollstuhlgerecht | 25, 35 | | Lounge | 31, ab Köln | 21 | |

Reihung gültig Mo-Do und So; Wagen 31-39 bis Köln

ICE 102 Basel SBB Hannover Hbf

300 km/h < Basel SBB - Köln Hbf
Köln Hbf - Hannover Hbf >

| | | | | | | | | | | | | | | | | |
|------------------------|--------|------|------|-------|------------------------------|------|-------------------|----------|----------|------------------|----------|----------|----------|-------------|----------|--|
| 39 | 38 | 37 | 36 | 35 | 33 | 32 | 31 | 29 | 28 | 27 | 26 | 25 | 23 | 22 | 21 | |
| Köln | Köln | Köln | Köln | Köln | Köln | Köln | Köln | Hannover | Hannover | Hannover | Hannover | Hannover | Hannover | Hannover | Hannover | |
| Apmzf | Avmz | Bvmz | BRmz | Bpmbz | Bpmz | Bpmz | Bpmzf | Apmzf | Avmz | Bvmz | BRmz | Bpmbz | Bpmz | Bpmz | Bpmzf | |
| Kleinkindabteil | 25, 35 | | | | Abteil für Behinderte | | 25,27,28,35,37,38 | | | rollstuhlgerecht | 25, 35 | | Lounge | 39, ab Köln | 21 | |

Reihung gültig Fr; Wagen 31-39 bis Köln

ICE 103 Hannover Hbf Basel SBB

300 km/h < Hannover Hbf - Köln Hbf
Köln Hbf - Basel SBB >

| | | | | | | | | | | | | | | | | |
|------------------------|--------|------|-------|------|------------------------------|------|-------------------|-------|------|------------------|--------|-------|--------|-------------|-------|--|
| 31 | 32 | 33 | 35 | 36 | 37 | 38 | 39 | 29 | 28 | 27 | 26 | 25 | 23 | 22 | 21 | |
| Bpmzf | Bpmz | Bpmz | Bpmbz | BRmz | Bvmz | Avmz | Apmzf | Apmzf | Avmz | Bvmz | BRmz | Bpmbz | Bpmz | Bpmz | Bpmzf | |
| Kleinkindabteil | 25, 35 | | | | Abteil für Behinderte | | 25,27,28,35,37,38 | | | rollstuhlgerecht | 25, 35 | | Lounge | 29, ab Köln | 21 | |

Wagen 31-39 ab Köln Hbf

ICE 104 Basel SBB Amsterdam C

300 km/h < Basel SBB - Köln Hbf
Köln Hbf - Amsterdam C >

| | | | | | | | | | | | | | | | | |
|------------------------|----------|----------|----------|----------|------------------------------|----------|-------------------|----------|----------|------------------|----------|----------|----------|-------------|----------|--|
| 31 | 32 | 33 | 35 | 36 | 37 | 38 | 39 | 21 | 22 | 23 | 25 | 26 | 27 | 28 | 29 | |
| Amsterd. | Amsterd. | Amsterd. | Amsterd. | Amsterd. | Amsterd. | Amsterd. | Amsterd. | Dortmund | Dortmund | Dortmund | Dortmund | Dortmund | Dortmund | Dortmund | Dortmund | |
| Bpmzf | Bpmz | Bpmz | Bpmbz | BRmz | Bvmz | Avmz | Apmzf | Bpmzf | Bpmz | Bpmz | Bpmbz | BRmz | Bvmz | Avmz | Apmzf | |
| Kleinkindabteil | 25, 35 | | | | Abteil für Behinderte | | 25,27,28,35,37,38 | | | rollstuhlgerecht | 25, 35 | | Lounge | 31, ab Köln | 39 | |

"ICE International"; Reihung gültig Mo-Fr; Wagen 21-29 bis Köln Hbf (als ICE 504 weiter nach Dortmund Hbf)

ICE 104 Basel SBB Amsterdam C

300 km/h < Basel SBB - Köln Hbf
Köln Hbf - Amsterdam C >

| | | | | | | | | | | | | | | | | |
|------------------------|--------|------|-------|------|------------------------------|------|-------------------|----------|----------|------------------|----------|----------|----------|-------------|----------|--|
| 21 | 22 | 23 | 25 | 26 | 27 | 28 | 29 | 31 | 32 | 33 | 35 | 36 | 37 | 38 | 39 | |
| Köln | Köln | Köln | Köln | Köln | Köln | Köln | Köln | Amsterd. | Amsterd. | Amsterd. | Amsterd. | Amsterd. | Amsterd. | Amsterd. | Amsterd. | |
| Bpmzf | Bpmz | Bpmz | Bpmbz | BRmz | Bvmz | Avmz | Apmzf | Bpmzf | Bpmz | Bpmz | Bpmbz | BRmz | Bvmz | Avmz | Apmzf | |
| Kleinkindabteil | 25, 35 | | | | Abteil für Behinderte | | 25,27,28,35,37,38 | | | rollstuhlgerecht | 25, 35 | | Lounge | 21, ab Köln | 39 | |

"ICE International"; Reihung gültig Sa und So; Wagen 21-29 bis Köln Hbf

ICE 105 Amsterdam C Basel SBB

300 km/h < Amsterdam C - Köln Hbf
Köln Hbf - Basel SBB >

| | | | | | | | | | | | | | | | | |
|------------------------|--------|------|-------|------|------------------------------|------|-------------------|-------|------|------------------|--------|------|--------|-------------|-------|--|
| 21 | 22 | 23 | 25 | 26 | 27 | 28 | 29 | 31 | 32 | 33 | 35 | 36 | 37 | 38 | 39 | |
| Bpmzf | Bpmz | Bpmz | Bpmbz | BRmz | Bvmz | Avmz | Apmzf | Bpmzf | Bpmz | Bpmz | Bpmbz | BRmz | Bvmz | Avmz | Apmzf | |
| Kleinkindabteil | 25, 35 | | | | Abteil für Behinderte | | 25,27,28,35,37,38 | | | rollstuhlgerecht | 25, 35 | | Lounge | 21, ab Köln | 39 | |

"ICE International"

ICE 106 Basel SBB Dortmund Hbf

300 km/h < Basel SBB - Köln Hbf
Köln Hbf - Dortmund Hbf >

| | | | | | | | | | | | | | | | |
|-----------------|------|--------|-----------------------|------|------|------|-------------------|----------|----------|------------------|----------|----------|----------|----------------|----------|
| 31 | 32 | 33 | 35 | 36 | 37 | 38 | 39 | 29 | 28 | 27 | 26 | 25 | 23 | 22 | 21 |
| Köln | Köln | Köln | Köln | Köln | Köln | Köln | Köln | Dortmund | Dortmund | Dortmund | Dortmund | Dortmund | Dortmund | Dortmund | Dortmund |
| Bpmzf | Bpmz | Bpmz | Bpmbz | BRmz | Bvmz | Avmz | Apmzf | Apmzf | Avmz | Bvmz | BRmz | Bpmbz | Bpmz | Bpmz | Bpmzf |
| Kleinkindabteil | | 25, 35 | Abteil für Behinderte | | | | 25,27,28,35,37,38 | | | rollstuhlgerecht | 25, 35 | Lounge | | 31, ab Köln 21 | |

Wagen 31-39 bis Köln Hbf

ICE 107 Köln Hbf Basel SBB

300 km/h < Köln Hbf - Basel SBB

| | | | | | | | | | | | | | | | |
|-----------------|------|--------|-----------------------|------|------|------|-------------------|-------|------|------------------|--------|--------|------|------|-------|
| 21 | 22 | 23 | 25 | 26 | 27 | 28 | 29 | 39 | 38 | 37 | 36 | 35 | 33 | 32 | 31 |
| Bpmzf | Bpmz | Bpmz | Bpmbz | BRmz | Bvmz | Avmz | Apmzf | Apmzf | Avmz | Bvmz | BRmz | Bpmbz | Bpmz | Bpmz | Bpmzf |
| Kleinkindabteil | | 25, 35 | Abteil für Behinderte | | | | 25,27,28,35,37,38 | | | rollstuhlgerecht | 25, 35 | Lounge | | 21 | |

Reihung gültig Mo-Do

ICE 107 Köln Hbf Basel SBB

300 km/h < Köln Hbf - Basel SBB

| | | | | | | | | | | | | | | | |
|-----------------|------|--------|-----------------------|------|------|------|-------------------|-------|------|------------------|--------|--------|------|------|-------|
| 21 | 22 | 23 | 25 | 26 | 27 | 28 | 29 | 31 | 32 | 33 | 35 | 36 | 37 | 38 | 39 |
| Bpmzf | Bpmz | Bpmz | Bpmbz | BRmz | Bvmz | Avmz | Apmzf | Bpmzf | Bpmz | Bpmz | Bpmbz | BRmz | Bvmz | Avmz | Apmzf |
| Kleinkindabteil | | 25, 35 | Abteil für Behinderte | | | | 25,27,28,35,37,38 | | | rollstuhlgerecht | 25, 35 | Lounge | | 21 | |

Reihung gültig Fr

ICE 107 Köln Hbf Basel SBB

300 km/h < Köln Hbf - Basel SBB

| | | | | | | | | | | | | | | | |
|-----------------|------|------|-----------------------|------|------|------|------------|------------------|--|--|----|--------|--|----|--|
| 21 | 22 | 23 | 25 | 26 | 27 | 28 | 29 | | | | | | | | |
| Bpmzf | Bpmz | Bpmz | Bpmbz | BRmz | Bvmz | Avmz | Apmzf | | | | | | | | |
| Kleinkindabteil | | 25 | Abteil für Behinderte | | | | 25, 27, 28 | rollstuhlgerecht | | | 25 | Lounge | | 21 | |

Reihung gültig Sa

ICE 107 Dortmund Hbf Basel SBB

300 km/h < Dortmund Hbf - Köln Hbf
Köln Hbf - Basel SBB >

| | | | | | | | | | | | | | | | |
|-----------------|------|--------|-----------------------|------|------|------|-------------------|-------|------|------------------|--------|--------|------|----------------|-------|
| 31 | 32 | 33 | 35 | 36 | 37 | 38 | 39 | 29 | 28 | 27 | 26 | 25 | 23 | 22 | 21 |
| Bpmzf | Bpmz | Bpmz | Bpmbz | BRmz | Bvmz | Avmz | Apmzf | Apmzf | Avmz | Bvmz | BRmz | Bpmbz | Bpmz | Bpmz | Bpmzf |
| Kleinkindabteil | | 25, 35 | Abteil für Behinderte | | | | 25,27,28,35,37,38 | | | rollstuhlgerecht | 25, 35 | Lounge | | 29, ab Köln 21 | |

Reihung gültig So; Wagen 31-39 ab Köln Hbf

ICE 108 Basel SBB Köln Hbf

300 km/h < Basel SBB - Köln Hbf

| | | | | | | | | | | | | | | | |
|-----------------|------|--------|-----------------------|-------|------|------|-------------------|-------|------|------------------|--------|--------|------|------|-------|
| 39 | 38 | 37 | 36 | 35 | 33 | 32 | 31 | 29 | 28 | 27 | 26 | 25 | 23 | 22 | 21 |
| Apmzf | Avmz | Bvmz | BRmz | Bpmbz | Bpmz | Bpmz | Bpmzf | Apmzf | Avmz | Bvmz | BRmz | Bpmbz | Bpmz | Bpmz | Bpmzf |
| Kleinkindabteil | | 25, 35 | Abteil für Behinderte | | | | 25,27,28,35,37,38 | | | rollstuhlgerecht | 25, 35 | Lounge | | 39 | |

Reihung gültig Mo-Fr und So

ICE 108 Basel SBB Dortmund Hbf

300 km/h < Basel SBB - Köln Hbf
Köln Hbf - Dortmund Hbf >

| | | | | | | | | | | | | | | | |
|-----------------|------|--------|-----------------------|-------|------|------|-------------------|----------|----------|------------------|----------|----------|----------|----------------|----------|
| 39 | 38 | 37 | 36 | 35 | 33 | 32 | 31 | 29 | 28 | 27 | 26 | 25 | 23 | 22 | 21 |
| Köln | Köln | Köln | Köln | Köln | Köln | Köln | Köln | Dortmund | Dortmund | Dortmund | Dortmund | Dortmund | Dortmund | Dortmund | Dortmund |
| Apmzf | Avmz | Bvmz | BRmz | Bpmbz | Bpmz | Bpmz | Bpmzf | Apmzf | Avmz | Bvmz | BRmz | Bpmbz | Bpmz | Bpmz | Bpmzf |
| Kleinkindabteil | | 25, 35 | Abteil für Behinderte | | | | 25,27,28,35,37,38 | | | rollstuhlgerecht | 25, 35 | Lounge | | 39, ab Köln 21 | |

Reihung gültig Sa; Wagen 31-39 bis Köln Hbf

ICE 109 Dortmund Hbf Basel SBB

300 km/h < Dortmund Hbf - Köln Hbf
Köln Hbf - Basel SBB >

| | | | | | | | | | | | | | | | |
|-----------------|------|--------|-----------------------|-------|------|------|-------------------|-------|------|------------------|--------|--------|------|----------------|-------|
| 39 | 38 | 37 | 36 | 35 | 33 | 32 | 31 | 29 | 28 | 27 | 26 | 25 | 23 | 22 | 21 |
| Apmzf | Avmz | Bvmz | BRmz | Bpmbz | Bpmz | Bpmz | Bpmzf | Apmzf | Avmz | Bvmz | BRmz | Bpmbz | Bpmz | Bpmz | Bpmzf |
| Kleinkindabteil | | 25, 35 | Abteil für Behinderte | | | | 25,27,28,35,37,38 | | | rollstuhlgerecht | 25, 35 | Lounge | | 29, ab Köln 21 | |

Reihung gültig Mo-Fr; Wagen 31-39 ab Köln Hbf

ICE 109 Köln Hbf Basel SBB

300 km/h < Köln Hbf - Basel SBB

| | | | | | | | | | | | | | | | |
|-----------------|------|--------|-----------------------|------|------|------|-------------------|-------|------|------------------|--------|--------|------|------|-------|
| 21 | 22 | 23 | 25 | 26 | 27 | 28 | 29 | 39 | 38 | 37 | 36 | 35 | 33 | 32 | 31 |
| Bpmzf | Bpmz | Bpmz | Bpmbz | BRmz | Bvmz | Avmz | Apmzf | Apmzf | Avmz | Bvmz | BRmz | Bpmbz | Bpmz | Bpmz | Bpmzf |
| Kleinkindabteil | | 25, 35 | Abteil für Behinderte | | | | 25,27,28,35,37,38 | | | rollstuhlgerecht | 25, 35 | Lounge | | 21 | |

Reihung gültig Sa

ICE 109 Dortmund Hbf Basel SBB

300 km/h < Dortmund Hbf - Köln Hbf
Köln Hbf - Basel SBB >

| | | | | | | | | | | | | | | | |
|-----------------|------|--------|-----------------------|-------|------|------|-------------------|-------|------|------------------|--------|--------|------|----------------|-------|
| 39 | 38 | 37 | 36 | 35 | 33 | 32 | 31 | 21 | 22 | 23 | 25 | 26 | 27 | 28 | 29 |
| Apmzf | Avmz | Bvmz | BRmz | Bpmbz | Bpmz | Bpmz | Bpmzf | Bpmzf | Bpmz | Bpmz | Bpmbz | BRmz | Bvmz | Avmz | Apmzf |
| Kleinkindabteil | | 25, 35 | Abteil für Behinderte | | | | 25,27,28,35,37,38 | | | rollstuhlgerecht | 25, 35 | Lounge | | 39, ab Köln 29 | |

Reihung gültig So; Wagen 31-39 ab Köln Hbf

RJ 110 Klagenfurt Hbf München Hbf

160 km/h < Klagenfurt Hbf - München Hbf

| | | | | | | | |
|--------------|------|------|-----------------------|------|-------|-------|----|
| 21 | 22 | 23 | 24 | 25 | 26 | 27 | |
| Bpmz | Bpmz | Bpmz | Bpmz | Bpmz | ARmpz | Ampzf | |
| Kinderabteil | | 21 | Abteil für Behinderte | | | | 25 |

rollstuhlgerecht 25 Fahrrad 21

"Hohe Tauern"; Wagenmaterial: ÖBB Railjet

RJ 111 München Hbf Klagenfurt Hbf

160 km/h < München Hbf - Klagenfurt Hbf

| | | | | | | | |
|--------------|-------|------|-----------------------|------|------|------|----|
| 27 | 26 | 25 | 24 | 23 | 22 | 21 | |
| Ampzf | ARmpz | Bpmz | Bpmz | Bpmz | Bpmz | Bpmz | |
| Kinderabteil | | 21 | Abteil für Behinderte | | | | 25 |

rollstuhlgerecht 25 Fahrrad 21

"Hohe Tauern"; Wagenmaterial: ÖBB Railjet

EC 112 Klagenfurt Hbf Frankfurt(M)Hbf

200 km/h < Klagenfurt Hbf - München Hbf
München Hbf - Stuttgart Hbf >
< Stuttgart Hbf - Frankfurt(M)Hbf

| | | | | | | | | | | |
|--------------------|------|------|-----------------------|------|------|------|---------------|------|------------------|-----|
| 273 | 274 | 275 | 262 | 261 | 260 | 259 | 258 | 257 | 256 | |
| Bpmz | Bvmz | Avmz | Avmz | WRmz | Bvmz | Bpmz | Bpmz | Bpmz | Fr | |
| Damen-/Stillabteil | | 260 | Abteil für Behinderte | | | | 260, 274, 275 | | rollstuhlgerecht | --- |

Fahrrad 258, 259, 273

"Blauer Enzian"; Wagenmaterial: ÖBB; Wagen 273-275 ab Villach Hbf (von Zagreb GI K.). Wagen 256 nur Fr

EC 113 Frankfurt(M)Hbf Klagenfurt Hbf

200 km/h < Frankfurt(M)Hbf - Stuttgart Hbf
Stuttgart Hbf - München Hbf >
< Frankfurt(M)Hbf - Klagenfurt Hbf

| | | | | | | | | | | |
|--------------------|----------|----------|-----------------------|----------|----------|----------|---------------|--------|------------------|-----|
| 256 | 257 | 258 | 259 | 260 | 261 | 262 | 275 | 274 | 273 | |
| Klagenf. | Klagenf. | Klagenf. | Klagenf. | Klagenf. | Klagenf. | Klagenf. | Zagreb | Zagreb | Zagreb | |
| Bpmz | Bpmz | Bpmz | Bpmz | Bvmz | WRmz | Avmz | Avmz | Bvmz | Bpmz | |
| Damen-/Stillabteil | | 260 | Abteil für Behinderte | | | | 260, 274, 275 | | rollstuhlgerecht | --- |

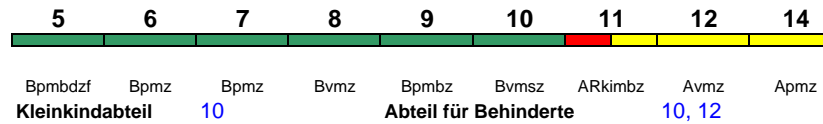
Fahrrad 258, 259, 273

"Blauer Enzian"; Wagenmaterial: ÖBB; Wagen 273-275 bis Villach Hbf (nach Zagreb GI K.). Wagen 256 nur Sa; Zug beginnt 20.5.-29.7. in Frankfurt(M)Süd

EC 114 Klagenfurt Hbf Dortmund Hbf

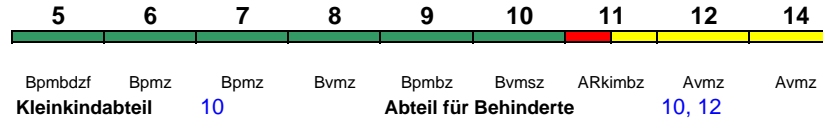
200 km/h < Klagenfurt Hbf - München Hbf
 München Hbf - Stuttgart Hbf >
 IC mod < Stuttgart Hbf - Dortmund Hbf

"Wörthersee"; Reihung gültig bis 8.4.

**EC 114 Klagenfurt Hbf Dortmund Hbf**

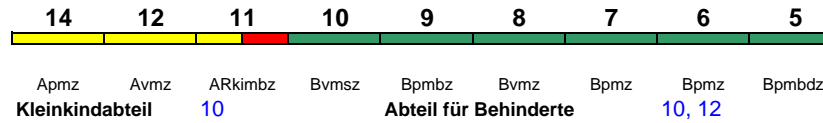
200 km/h < Klagenfurt Hbf - München Hbf
 München Hbf - Stuttgart Hbf >
 IC mod < Stuttgart Hbf - Dortmund Hbf

"Wörthersee"; Reihung gültig ab 9.4.

**EC 115 Münster(W)Hbf Klagenfurt Hbf**

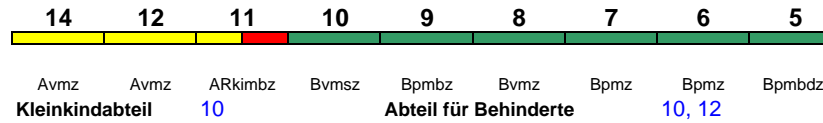
200 km/h < Münster(Westf)Hbf - Stuttgart Hbf
 Stuttgart Hbf - München Hbf >
 IC mod < München Hbf - Klagenfurt Hbf

"Wörthersee"; Reihung gültig bis 8.4.

**EC 115 Münster(W)Hbf Klagenfurt Hbf**

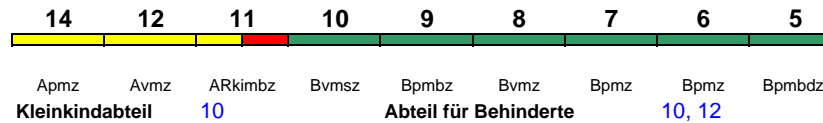
200 km/h < Münster(Westf)Hbf - Stuttgart Hbf
 Stuttgart Hbf - München Hbf >
 IC mod < München Hbf - Klagenfurt Hbf

"Wörthersee"; Reihung gültig ab 9.4.; Zug beginnt 20.5.-29.7. in Dortmund Hbf

**EC 117 Frankfurt(M)Hbf Klagenfurt Hbf**

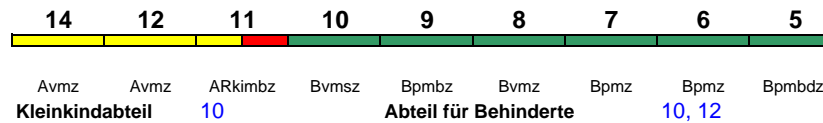
200 km/h < Frankfurt(M)Hbf - Stuttgart Hbf
 Stuttgart Hbf - München Hbf >
 IC mod < München Hbf - Klagenfurt Hbf

"Salzach"; Reihung gültig bis 8.4.

**EC 117 Frankfurt(M)Hbf Klagenfurt Hbf**

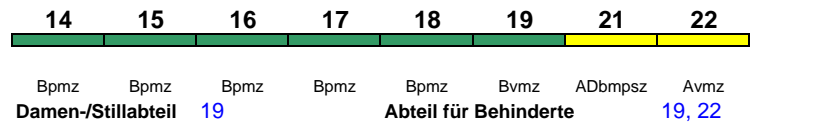
200 km/h < Frankfurt(M)Hbf - Stuttgart Hbf
 Stuttgart Hbf - München Hbf >
 IC mod < München Hbf - Klagenfurt Hbf

"Salzach"; Reihung gültig ab 9.4.; Zug endet Mo-Do und Sa 25.5.-8.7. sowie Sa 13.-29.7. in München Hbf

**IC 118 Innsbruck Hbf Münster(W)Hbf**

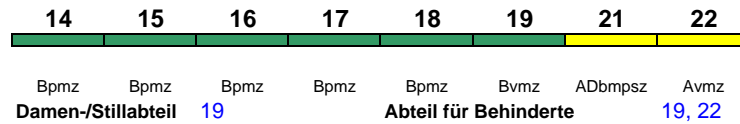
200 km/h < Innsbruck Hbf - Lindau Hbf
 Lindau Hbf - Friedrichshafen Stadt >
 < Friedrichshafen Stadt - Stuttgart Hbf*

"Bodensee"; Wagenmaterial: ÖBB; * weiterer Richtungswechsel in Stuttgart Hbf; Zug endet 18.2.-25.3. in Lindau Hbf (Ersatzzug ab Stuttgart Hbf: IC 1118)



IC 119 Münster(W)Hbf Innsbruck Hbf

200 km/h < Münster(W)Hbf - Stuttgart Hbf
 Stuttgart Hbf - Friedrichshafen St. >
 < Friedrichshafen Stadt - Lindau Hbf* >



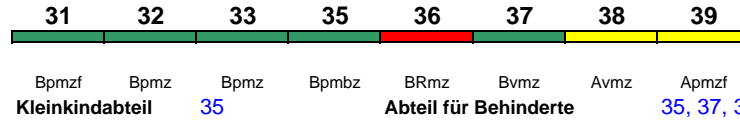
rollstuhlgerecht 21

Fahrrad 14-18, 21

"Bodensee"; Wagenmaterial: ÖBB; * weiterer Richtungswechsel in Lindau Hbf; Zug beginnt 19.2.-26.3. in Lindau Hbf (Ersatzzug bis Stuttgart Hbf: IC 1119)

ICE 120 Frankfurt(M)Hbf Amsterdam C

300 km/h < Frankfurt(M)Hbf - Köln Hbf
 Köln Hbf - Amsterdam C >



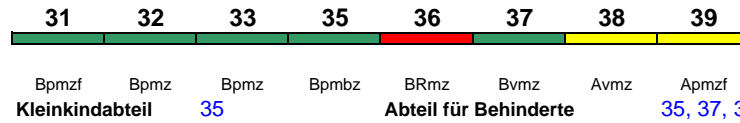
rollstuhlgerecht 35

Lounge 31, ab Köln 39

"ICE International"

ICE 121 Amsterdam C Frankfurt(M)Hbf

300 km/h < Amsterdam C - Köln Hbf
 Köln Hbf - Frankfurt(M)Hbf >



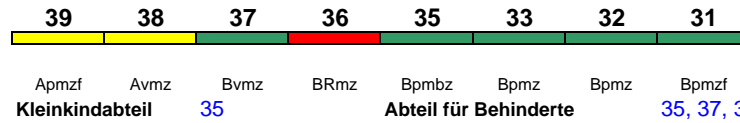
rollstuhlgerecht 35

Lounge 31, ab Köln 39

"ICE International"

ICE 122 Köln Hbf Amsterdam C

200 km/h < Köln Hbf - Amsterdam C



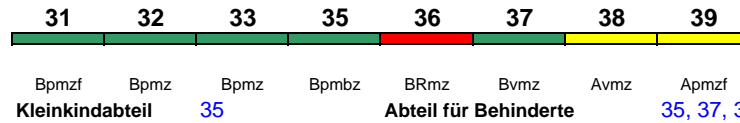
rollstuhlgerecht 35

Lounge 39

"ICE International"; Reihung gültig Mo-Fr und So; Zug kommt als ICE 12 aus Frankfurt(M)Hbf

ICE 122 Frankfurt(M)Hbf Amsterdam C

300 km/h < Frankfurt(M)Hbf - Köln Hbf
 Köln Hbf - Amsterdam C >



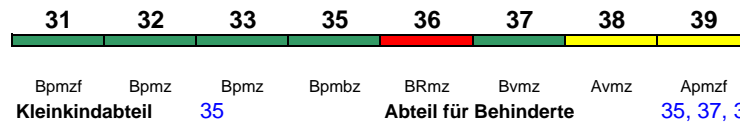
rollstuhlgerecht 35

Lounge 31, ab Köln 39

"ICE International"; Reihung gültig Sa

ICE 123 Amsterdam C Frankfurt(M)Hbf

300 km/h < Amsterdam C - Köln Hbf
 Köln Hbf - Frankfurt(M)Hbf >



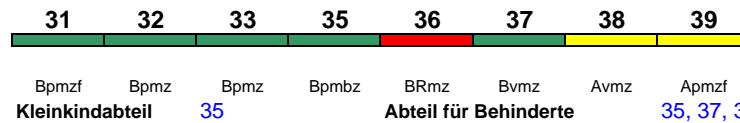
rollstuhlgerecht 35

Lounge 31, ab Köln 39

"ICE International"

ICE 124 Frankfurt(M)Hbf Amsterdam C

300 km/h < Frankfurt(M)Hbf - Köln Hbf
 Köln Hbf - Amsterdam C >



rollstuhlgerecht 35

Lounge 31, ab Köln 39

"ICE International"

ICE 125 Amsterdam C Frankfurt(M)Hbf

300 km/h < Amsterdam C - Köln Hbf
Köln Hbf - Frankfurt(M)Hbf >



Bpmzf Bpmz Bpmz Bpmbz BRmz Bvmz Avmz Apmzf
Kleinkindabteil 35 Abteil für Behinderte 35, 37, 38

rollstuhlgerecht 35 Lounge 31, ab Köln 39

"ICE International"

ICE 126 Frankfurt(M)Hbf Amsterdam C

300 km/h < Frankfurt(M)Hbf - Köln Hbf
Köln Hbf - Amsterdam C >



Bpmzf Bpmz Bpmz Bpmbz BRmz Bvmz Avmz Apmzf
Kleinkindabteil 35 Abteil für Behinderte 35, 37, 38

rollstuhlgerecht 35 Lounge 31, ab Köln 39

"ICE International"

ICE 127 Amsterdam C Frankfurt(M)Hbf

300 km/h < Amsterdam C - Köln Hbf
Köln Hbf - Frankfurt(M)Hbf >



Bpmzf Bpmz Bpmz Bpmbz BRmz Bvmz Avmz Apmzf
Kleinkindabteil 35 Abteil für Behinderte 35, 37, 38

rollstuhlgerecht 35 Lounge 31, ab Köln 39

"ICE International"

ICE 128 Frankfurt(M)Hbf Amsterdam C

300 km/h < Frankfurt(M)Hbf - Köln Hbf
Köln Hbf - Amsterdam C >



Bpmzf Bpmz Bpmz Bpmbz BRmz Bvmz Avmz Apmzf
Kleinkindabteil 35 Abteil für Behinderte 35, 37, 38

rollstuhlgerecht 35 Lounge 31, ab Köln 39

"ICE International"

ICE 129 Amsterdam C Frankfurt(M)Hbf

300 km/h < Amsterdam C - Köln Hbf
Köln Hbf - Frankfurt(M)Hbf >



Bpmzf Bpmz Bpmz Bpmbz BRmz Bvmz Avmz Apmzf
Kleinkindabteil 35 Abteil für Behinderte 35, 37, 38

rollstuhlgerecht 35 Lounge 31, ab Köln 39

"ICE International"

ICE 130 Frankfurt(M)Hbf Amsterdam C

300 km/h < Frankfurt(M)Hbf - Köln Hbf
Köln Hbf - Amsterdam C >



Apmzf Avmz Bvmz BRmz Bpmbz Bpmz Bpmz Bpmzf
Kleinkindabteil 35 Abteil für Behinderte 35, 37, 38

rollstuhlgerecht 35 Lounge 39, ab Köln 31

"ICE International"; am 17.12., 28.1., 11., 25.2., 25.3. in umgekehrter Reihung

ICE 131 Amsterdam C Frankfurt(M)Hbf

300 km/h < Amsterdam C - Frankfurt(M)Hbf



Apmzf Avmz Bvmz BRmz Bpmbz Bpmz Bpmz Bpmzf
Kleinkindabteil 35 Abteil für Behinderte 35, 37, 38

rollstuhlgerecht 35 Lounge 39

"ICE International"; am 10.2. in umgekehrter Reihung

ICE 132 Köln Hbf Amsterdam C

200 km/h < Köln Hbf - Amsterdam C



Apmzf Avmz Bvmz BRmz Bpmbz Bpmz Bpmz Bpmzf
Kleinkindabteil 35 Abteil für Behinderte 35, 37, 38

rollstuhlgerecht 35 Lounge 39

"ICE International"; zeitweise abweichende Reihung (s.u.); Zug kommt als ICE 12 aus Frankfurt(M)Hbf

ICE 132 Frankfurt(M)Hbf Amsterdam C

300 km/h < Frankfurt(M)Hbf - Köln Hbf
Köln Hbf - Amsterdam C >



Bpmzf Bpmz Bpmz Bpmbz BRmz Bvmz Avmz Apmzf
Kleinkindabteil 35 Abteil für Behinderte 35, 37, 38

rollstuhlgerecht 35 Lounge 31, ab Köln 39

"ICE International"; Reihung gültig 16.12., 27.1., 10., 24.2., 24.3.

ICE 133 Amsterdam C Frankfurt(M)Hbf

300 km/h < Amsterdam C - Frankfurt(M)Hbf



Apmzf Avmz Bvmz BRmz Bpmbz Bpmz Bpmz Bpmzf
Kleinkindabteil 35 Abteil für Behinderte 35, 37, 38

rollstuhlgerecht 35 Lounge 39

"ICE International"

ICE 134 Frankfurt(M)Hbf Amsterdam C

300 km/h < Frankfurt(M)Hbf - Köln Hbf
Köln Hbf - Amsterdam C >



Bpmzf Bpmz Bpmz Bpmbz BRmz Bvmz Avmz Apmzf
Kleinkindabteil 35 Abteil für Behinderte 35, 37, 38

rollstuhlgerecht 35 Lounge 31, ab Köln 39

"ICE International"

ICE 135 Amsterdam C Frankfurt(M)Hbf

300 km/h < Amsterdam C - Frankfurt(M)Hbf



Apmzf Avmz Bvmz BRmz Bpmbz Bpmz Bpmz Bpmzf
Kleinkindabteil 35 Abteil für Behinderte 35, 37, 38

rollstuhlgerecht 35 Lounge 39

"ICE International"

ICE 136 Frankfurt(M)Hbf Amsterdam C

300 km/h < Frankfurt(M)Hbf - Amsterdam C



Bpmzf Bpmz Bpmz Bpmbz BRmz Bvmz Avmz Apmzf
Kleinkindabteil 35 Abteil für Behinderte 35, 37, 38

rollstuhlgerecht 35 Lounge 31

"ICE International"; am 17.12., 28.1., 10., 11., 25.2., 25.3. in umgekehrter Reihung

ICE 137 Amsterdam C Frankfurt(M)Hbf

300 km/h < Amsterdam C - Köln Hbf
Köln Hbf - Frankfurt(M)Hbf >



Apmzf Avmz Bvmz BRmz Bpmbz Bpmz Bpmz Bpmzf
Kleinkindabteil 35 Abteil für Behinderte 35, 37, 38

rollstuhlgerecht 35 Lounge 39, ab Köln 31

"ICE International"; am 17.12., 28.1., 11., 25.2., 25.3. in umgekehrter Reihung

ICE 138 Frankfurt(M)Hbf Amsterdam C

300 km/h < Frankfurt(M)Hbf - Amsterdam C



Bpmzf Bpmz Bpmz Bpmbz BRmz Bvmz Avmz Apmzf
Kleinkindabteil 35 **Abteil für Behinderte** 35, 37, 38

rollstuhlgerecht 35 Lounge 31

"ICE International"; am 17.12., 28.1., 11., 25.2., 25.3. in umgekehrter Reihung

ICE 139 Amsterdam C Frankfurt(M)Hbf300 km/h < Amsterdam C - Köln Hbf
Köln Hbf - Frankfurt(M)Hbf >


Apmzf Avmz Bvmz BRmz Bpmbz Bpmz Bpmz Bpmzf
Kleinkindabteil 35 **Abteil für Behinderte** 35, 37, 38

rollstuhlgerecht 35 Lounge 39, ab Köln 31

"ICE International"; am 17.12., 28.1., 10., 11., 25.2., 25.3. in umgekehrter Reihung

IC 140 Berlin Ostbf Amsterdam C

200 km/h < Berlin Ostbahnhof - Amsterdam C



Avmz ARkimbz Bvmz Bpmbz Bpmz Bpmz Bpmz Bpmz Bpmdz
Kleinkindabteil 10 **Abteil für Behinderte** 10, 12

rollstuhlgerecht 9, 11 Fahrrad 4

IC mod

IC 141 Amsterdam C Berlin Ostbf

200 km/h < Amsterdam C - Berlin Ostbahnhof



Bpmdz Bpmz Bpmz Bpmz Bpmz Bpmbz Bvmz ARkimbz Avmz
Kleinkindabteil 10 **Abteil für Behinderte** 10, 12

rollstuhlgerecht 9, 11 Fahrrad 4

IC mod

IC 142 Berlin Ostbf Amsterdam C

200 km/h < Berlin Ostbahnhof - Amsterdam C



Avmz ARkimbz Bvmz Bpmbz Bpmz Bpmz Bpmz Bpmz Bpmdz
Kleinkindabteil 10 **Abteil für Behinderte** 10, 12

rollstuhlgerecht 9, 11 Fahrrad 4

IC mod

IC 143 Amsterdam C Berlin Ostbf

200 km/h < Amsterdam C - Berlin Ostbahnhof



Bpmdz Bpmz Bpmz Bpmz Bpmz Bpmbz Bvmz ARkimbz Avmz
Kleinkindabteil 10 **Abteil für Behinderte** 10, 12

rollstuhlgerecht 9, 11 Fahrrad 4

IC mod

IC 144 Berlin Ostbf Amsterdam C

200 km/h < Berlin Ostbahnhof - Amsterdam C



Avmz ARkimbz Bvmz Bpmbz Bpmz Bpmz Bpmz Bpmz Bpmdz
Kleinkindabteil 10 **Abteil für Behinderte** 10, 12

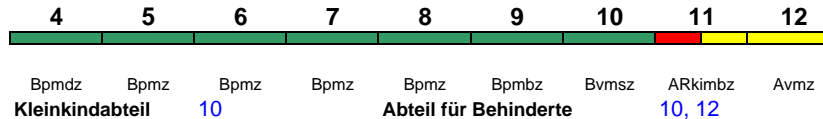
rollstuhlgerecht 9, 11 Fahrrad 4

IC mod

IC 145 Amsterdam C Berlin Ostbf

200 km/h < Amsterdam C - Berlin Ostbahnhof

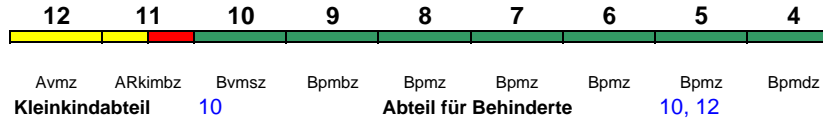
IC mod



IC 146 Berlin Ostbf Amsterdam C

200 km/h < Berlin Ostbahnhof - Amsterdam C

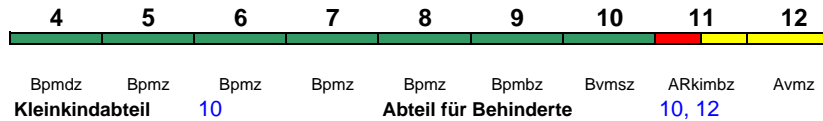
IC mod



IC 147 Amsterdam C Berlin Ostbf

200 km/h < Amsterdam C - Berlin Ostbahnhof

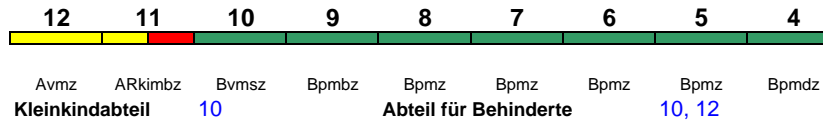
IC mod



IC 148 Berlin Ostbf Amsterdam C

200 km/h < Berlin Ostbahnhof - Amsterdam C

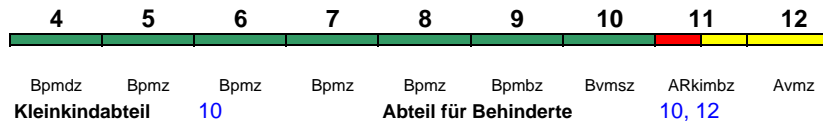
IC mod



IC 149 Amsterdam C Berlin Ostbf

200 km/h < Amsterdam C - Berlin Ostbahnhof

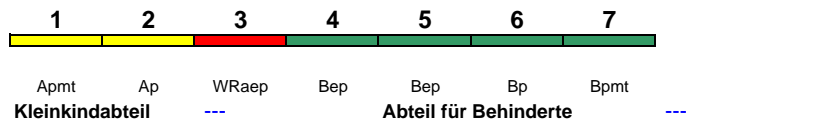
IC mod



ECE 151 Frankfurt(M)Hbf Milano C

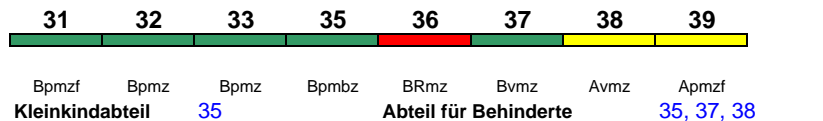
250 km/h < Frankfurt(M)Hbf - Basel SBB
Basel SBB - Luzern >
< Luzern - Milano C

Wagenmaterial: SBB



ICE 152 Köln Hbf Amsterdam C

120 km/h < Köln Hbf - Amsterdam C



"ICE International"; am 21.1., 18.3., 27.5., in umgekehrter Reihung; zeitweise abweichende Reihung (s.u.); Zug kommt als ICE 12 aus Frankfurt(M)Hbf

ICE 152 Frankfurt(M)Hbf Amsterdam C

300 km/h < Frankfurt(M)Hbf - Amsterdam C



Bpmzf Bpmz Bpmz Bpmbz BRmz Bvmz Avmz Apmzf
Kleinkindabteil 35 **Abteil für Behinderte** 35, 37, 38

rollstuhlgerecht 35 Lounge 31

"ICE International"; Reihung gültig Sa ab 14.4., auch 20.1., 17.3., nicht 2.6.

ICE 154 Frankfurt(M)Hbf Amsterdam C

300 km/h < Frankfurt(M)Hbf - Amsterdam C



Bpmzf Bpmz Bpmz Bpmbz BRmz Bvmz Avmz Apmzf
Kleinkindabteil 35 **Abteil für Behinderte** 35, 37, 38

rollstuhlgerecht 35 Lounge 31

"ICE International"

ICE 155 Amsterdam C Frankfurt(M)Hbf300 km/h < Amsterdam C - Köln Hbf
Amsterdam C - Frankfurt(M)Hbf

Apmzf Avmz Bvmz BRmz Bpmbz Bpmz Bpmz Bpmzf
Kleinkindabteil 35 **Abteil für Behinderte** 35, 37, 38

rollstuhlgerecht 35 Lounge 39

"ICE International"

ICE 156 Frankfurt(M)Hbf Amsterdam C

300 km/h < Frankfurt(M)Hbf - Amsterdam C



Bpmzf Bpmz Bpmz Bpmbz BRmz Bvmz Avmz Apmzf
Kleinkindabteil 35 **Abteil für Behinderte** 35, 37, 38

rollstuhlgerecht 35 Lounge 31

"ICE International"

ICE 157 Amsterdam C Frankfurt(M)Hbf300 km/h < Amsterdam C - Köln Hbf
Amsterdam C - Frankfurt(M)Hbf

Apmzf Avmz Bvmz BRmz Bpmbz Bpmz Bpmz Bpmzf
Kleinkindabteil 35 **Abteil für Behinderte** 35, 37, 38

rollstuhlgerecht 35 Lounge 39

"ICE International"

ICE 158 Frankfurt(M)Hbf Amsterdam C

300 km/h < Frankfurt(M)Hbf - Amsterdam C



Bpmzf Bpmz Bpmz Bpmbz BRmz Bvmz Avmz Apmzf Bpmzf Bpmz Bpmz Bpmbz BRmz Bvmz Avmz Apmzf
Kleinkindabteil 25, 35 **Abteil für Behinderte** 25, 27, 28, 35, 37, 38 rollstuhlgerecht 25, 35 Lounge 31

"ICE International"; Wagen 21-29 bis Köln Hbf (als ICE 214 weiter nach Bruxelles/Brussel)

ICE 159 Amsterdam C Frankfurt(M)Hbf300 km/h < Amsterdam C - Köln Hbf
Amsterdam C - Frankfurt(M)Hbf

Apmzf Avmz Bvmz BRmz Bpmbz Bpmz Bpmz Bpmzf
Kleinkindabteil 35 **Abteil für Behinderte** 35, 37, 38

rollstuhlgerecht 35 Lounge 39

"ICE International"

EC 170 Praha hl.n. Berlin Hbf

200 km/h < Praha hl.n. - Berlin Hbf

255 256 257 258 259 260 261 262

Do, Sa, So

Bvmz Bvmz Bvmz Bdmpz Bhmpz Bvmz WRmz Apmz
Kleinkindabteil 259 Abteil für Behinderte 260, 262

rollstuhlgerecht 259 Fahrrad 258

Wagenmaterial: CD

EC 171 Berlin Hbf Praha hl.n.

200 km/h < Berlin Hbf - Praha hl.n.

263 262 261 260 259 258 257 256

Mo+Sa

Apmz Apmz WRmz Bvmz Bhmpz Bdmpz Bvmz Bvmz
Kleinkindabteil 259 Abteil für Behinderte 260, 262

rollstuhlgerecht 259 Fahrrad 258

Wagenmaterial: CD

EC 172 Budapest N.pu. Hamburg-Altona

200 km/h < Budapest N.pu. - Praha hl.n. >
Praha hl.n. - Hamburg-Altona

263 262 261 260 259 258 257 256 255

Apmz Apmz WRmz Bvmz Bpmz Bpmz Bpmz Bpmz *IC mod*
Kleinkindabteil 260 Abteil für Behinderte 260, 262 Bpmbdz

rollstuhlgerecht 255 Fahrrad 255

Wagenmaterial: MAV DB

EC 173 Hamburg-Altona Budapest N.pu.

200 km/h < Hamburg-Altona - Praha hl.n. >
Praha hl.n. - Budapest N.pu.

263 262 261 260 259 258 257 256 255

Apmz Apmz WRmz Bvmz Bpmz Bpmz Bpmz Bpmz *IC mod*
Kleinkindabteil 260 Abteil für Behinderte 260, 262 Bpmbdz

rollstuhlgerecht 255 Fahrrad 255

Wagenmaterial: MAV DB

EC 174 Praha hl.n. Hamburg-Altona

200 km/h < Praha hl.n. - Hamburg-Altona

255 256 257 258 259 260 261 262

Do, Fr, So

Bvmz Bvmz Bvmz Bdmpz Bhmpz Bvmz WRmz Apmz
Kleinkindabteil 259 Abteil für Behinderte 260, 262

rollstuhlgerecht 259 Fahrrad 258

Wagenmaterial: CD

EC 175 Berlin Hbf Praha hl.n.

200 km/h < Berlin Hbf - Praha hl.n.

262 261 260 259 258 257 256

Apmz WRmz Bvmz Bhmpz Bdmpz Bvmz Bvmz
Kleinkindabteil 259 Abteil für Behinderte 260, 262

rollstuhlgerecht 259 Fahrrad 258

Wagenmaterial: CD

EC 176 Praha hl.n. Hamburg-Altona

200 km/h < Praha hl.n. - Hamburg-Altona

254 256 257 258 259 260 261 262 263

Fr+So

Bvmz Bvmz Bvmz Bdmpz Bhmpz Bvmz WRmz Apmz Apmz
Kleinkindabteil 259 Abteil für Behinderte 260, 262

rollstuhlgerecht 259 Fahrrad 258

Wagenmaterial: CD

EC 177 Hamburg-Altona Praha hl.n.

200 km/h < Hamburg-Altona - Praha hl.n.

| | | | | | | | | |
|------------------------|------------|------------|------------------------------|------------|------------|------------|------------|------------|
| 262 | 261 | 260 | 259 | 258 | 257 | 256 | 255 | 254 |
| Apmz | WRmz | Bvmz | Bhmpz | Bdmpz | Bvmz | Bvmz | Mo,Fr,So | Mo+Sa |
| Kleinkindabteil | | 259 | Abteil für Behinderte | | | 260, 262 | | |

rollstuhlgerecht 259 **Fahrrad** 258

Wagenmaterial: CD

EC 178 Praha hl.n. Berlin Hbf

200 km/h < Praha hl.n. - Berlin Hbf

| | | | | | | |
|------------------------|------------|------------|------------------------------|------------|------------|------------|
| 256 | 257 | 258 | 259 | 260 | 261 | 262 |
| Bvmz | Bvmz | Bdmpz | Bhmpz | Bvmz | WRmz | Apmz |
| Kleinkindabteil | | 259 | Abteil für Behinderte | | | 260, 262 |

rollstuhlgerecht 259 **Fahrrad** 258

Wagenmaterial: CD

EC 179 Hamburg-Altona Praha hl.n.

200 km/h < Hamburg-Altona - Praha hl.n.

| | | | | | | | |
|------------------------|------------|------------|------------------------------|------------|------------|------------|------------|
| 262 | 261 | 260 | 259 | 258 | 257 | 256 | 255 |
| Apmz | WRmz | Bvmz | Bhmpz | Bdmpz | Bvmz | Bvmz | Mo,Fr,So |
| Kleinkindabteil | | 259 | Abteil für Behinderte | | | 260, 262 | |

rollstuhlgerecht 259 **Fahrrad** 258

Wagenmaterial: CD

IC 180 Zürich HB Stuttgart Hbf160 km/h < Zürich HB - Singen(Hohentwiel)
Singen(Hohentwiel) - Stuttgart Hbf >

| | | | | | | |
|------------------------|------------|------------|------------------------------|------------|------------|----------|
| 306 | 305 | 304 | 303 | 302 | 301 | |
| Bpmz | Bpmz | Bpmz | Bpmz | Bpmz | Apmz | |
| Kleinkindabteil | | --- | Abteil für Behinderte | | | 301, 303 |

rollstuhlgerecht 302 **Fahrrad** alle Wagen (nicht 302)

Wagenmaterial: SBB

IC 181 Stuttgart Hbf Zürich HB160 km/h < Stuttgart Hbf - Singen(Hohentwiel)
Singen(Hohentwiel) - Zürich HB >

| | | | | | | |
|------------------------|------------|------------|------------------------------|------------|------------|----------|
| 306 | 305 | 304 | 303 | 302 | 301 | |
| Bpmz | Bpmz | Bpmz | Bpmz | Bpmz | Apmz | |
| Kleinkindabteil | | --- | Abteil für Behinderte | | | 301, 303 |

rollstuhlgerecht 302 **Fahrrad** alle Wagen (nicht 302)

Reihung gültig Mo-Fr; Wagenmaterial: SBB

IC 181 Singen(H) Zürich HB

140 km/h < Singen(Hohentwiel) - Zürich HB

| | | | | | | |
|------------------------|------------|------------|------------------------------|------------|------------|----------|
| 301 | 302 | 303 | 304 | 305 | 306 | |
| Apmz | Bpmz | Bpmz | Bpmz | Bpmz | Bpmz | |
| Kleinkindabteil | | --- | Abteil für Behinderte | | | 301, 302 |

rollstuhlgerecht --- **Fahrrad** alle Wagen

Reihung gültig Sa und So; Wagenmaterial: SBB

IC 182 Zürich HB Stuttgart Hbf160 km/h < Zürich HB - Singen(Hohentwiel)
Singen(Hohentwiel) - Stuttgart Hbf >

| | | | | | | |
|------------------------|------------|------------|------------------------------|------------|------------|----------|
| 306 | 305 | 304 | 303 | 302 | 301 | |
| Bpmz | Bpmz | Bpmz | Bpmz | Bpmz | Apmz | |
| Kleinkindabteil | | --- | Abteil für Behinderte | | | 301, 303 |

rollstuhlgerecht 302 **Fahrrad** alle Wagen (nicht 302)

Reihung gültig Mo-Fr und So; Wagenmaterial: SBB

IC 182 Zürich HB Singen(H)

140 km/h < Zürich HB - Singen(Hohentwiel)



Bpmz Bpmz Bpmz Bpmz Bpmz Apmz
Kleinkindabteil --- Abteil für Behinderte

301, 303

rollstuhlgerecht

302

Fahrrad alle Wagen (nicht 302)

Reihung gültig Sa; Wagenmaterial: SBB

IC 183 Stuttgart Hbf Zürich HB

160 km/h < Stuttgart Hbf - Singen(Hohentwiel)
Singen(Hohentwiel) - Zürich HB >



Bpmz Bpmz Bpmz Bpmz Bpmz Apmz
Kleinkindabteil --- Abteil für Behinderte

301, 303

rollstuhlgerecht

302

Fahrrad alle Wagen (nicht 302)

Reihung gültig Mo-Sa; Wagenmaterial: SBB

IC 183 Singen(H) Zürich HB

140 km/h < Singen(Hohentwiel) - Zürich HB



Apmz Bpmz Bpmz Bpmz Bpmz Bpmz
Kleinkindabteil --- Abteil für Behinderte

301, 302

rollstuhlgerecht

Fahrrad alle Wagen

Reihung gültig So; Wagenmaterial: SBB

IC 184 Zürich HB Stuttgart Hbf

160 km/h < Zürich HB - Singen(Hohentwiel)
Singen(Hohentwiel) - Stuttgart Hbf >



Mo-Fr Mo-Fr
Apmz Bpmz Bpmz Bpmz Bpmz Bpmz Bpmz Apmz
Kleinkindabteil --- Abteil für Behinderte

301, 303

rollstuhlgerecht

302

Fahrrad alle Wagen (nicht 302)

Reihung gültig Mo-Fr und So; Wagenmaterial: SBB; Wagen 701 und 702 bis Singen(Hohentwiel)

IC 185 Stuttgart Hbf Zürich HB

160 km/h < Stuttgart Hbf - Singen(Hohentwiel)
Singen(Hohentwiel) - Zürich HB >



Bpmz Bpmz Bpmz Bpmz Bpmz Apmz
Kleinkindabteil --- Abteil für Behinderte

301, 303

rollstuhlgerecht

302

Fahrrad alle Wagen (nicht 302)

Wagenmaterial: SBB

IC 186 Zürich HB Stuttgart Hbf

160 km/h < Zürich HB - Singen(Hohentwiel)
Singen(Hohentwiel) - Stuttgart Hbf >



Bpmz Bpmz Bpmz Bpmz Bpmz Apmz
Kleinkindabteil --- Abteil für Behinderte

301, 303

rollstuhlgerecht

302

Fahrrad alle Wagen (nicht 302)

Wagenmaterial: SBB

IC 187 Stuttgart Hbf Zürich HB

160 km/h < Stuttgart Hbf - Singen(Hohentwiel)
Singen(Hohentwiel) - Zürich HB >



Bpmz Bpmz Bpmz Bpmz Bpmz Apmz
Kleinkindabteil --- Abteil für Behinderte

301, 303

rollstuhlgerecht

302

Fahrrad alle Wagen (nicht 302)

Wagenmaterial: SBB

IC 188 Zürich HB Stuttgart Hbf160 km/h < Zürich HB - Singen(Hohentwiel)
Singen(Hohentwiel) - Stuttgart Hbf >**306 305 304 303 302 301**Bpmz Bpmz Bpmz Bpmz Bpmz Apmz
Kleinkindabteil --- **Abteil für Behinderte**301, 303 rollstuhlgerecht 302 **Fahrrad** alle Wagen (nicht 302)

Wagenmaterial: SBB

IC 189 Stuttgart Hbf Zürich HB160 km/h < Stuttgart Hbf - Singen(Hohentwiel)
Singen(Hohentwiel) - Zürich HB >**306 305 304 303 302 301**Bpmz Bpmz Bpmz Bpmz Bpmz Apmz
Kleinkindabteil --- **Abteil für Behinderte**301, 303 rollstuhlgerecht 302 **Fahrrad** alle Wagen (nicht 302)

Wagenmaterial: SBB

EC 190 München Hbf Zürich HB140 km/h < München Hbf - Lindau Hbf
Lindau Hbf - Zürich HB >**309 308 307 306 305 304 303 302**So So Bpmz Bpmz Bpmz Bpmz Bpmz WRmz Apmz Apmz
Kleinkindabteil --- **Abteil für Behinderte** ---rollstuhlgerecht 306 **Fahrrad** 302, 305-3089

Wagenmaterial: SBB, Wagen 303: Panoramawagen

EC 191 Basel SBB München Hbf140 km/h < Basel SBB - Zürich HB
Zürich HB - Lindau Hbf >
< Lindau Hbf - München Hbf**310 309 308 307 306 305 304 303 302**So Bpmz Bpmz Bpmz Bpmz Bpmz Bpmz WRmz Apmz Apmz
Kleinkindabteil --- **Abteil für Behinderte** ---rollstuhlgerecht 306 **Fahrrad** 302, 305-310

Wagenmaterial: SBB; Wagen 310 ab Zürich HB; Wagen 303: Panoramawagen

EC 192 München Hbf Basel SBB140 km/h < München Hbf - Lindau Hbf
Lindau Hbf - Zürich HB >
< Zürich HB - Basel SBB**310 309 308 307 306 305 304 303 302**So Bpmz Bpmz Bpmz Bpmz Bpmz Bpmz WRmz Apmz Apmz
Kleinkindabteil --- **Abteil für Behinderte** ---rollstuhlgerecht 306 **Fahrrad** 302, 305-310

Wagenmaterial: SBB

EC 193 Basel SBB München Hbf140 km/h < Basel SBB - Zürich HB
Zürich HB - Lindau Hbf >
< Lindau Hbf - München Hbf**310 309 308 307 306 305 304 303 302**So Bpmz Bpmz Bpmz Bpmz Bpmz Bpmz WRmz Apmz Apmz
Kleinkindabteil --- **Abteil für Behinderte** ---rollstuhlgerecht 306 **Fahrrad** 302, 305-310

Wagenmaterial: SBB

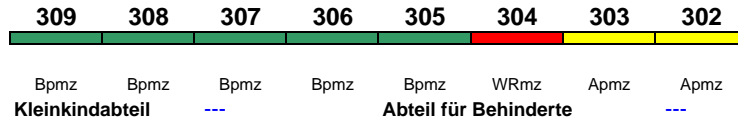
EC 194 München Hbf Zürich HB140 km/h < München Hbf - Lindau Hbf
Lindau Hbf - Zürich HB >**310 309 308 307 306 305 304 303 302**So Bpmz Bpmz Bpmz Bpmz Bpmz Bpmz WRmz Apmz Apmz
Kleinkindabteil --- **Abteil für Behinderte** ---rollstuhlgerecht 306 **Fahrrad** 302, 305-310

Wagenmaterial: SBB; Wagen 303: Panoramawagen

EC 195 **Zürich HB** **München Hbf**

140 km/h < Zürich HB - Lindau Hbf
Lindau Hbf - München Hbf >

Wagenmaterial: SBB; Wagen 303: Panoramawagen



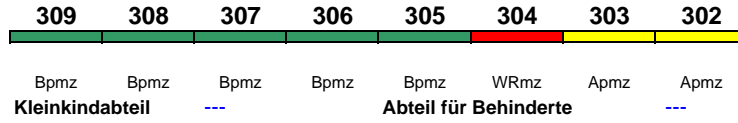
rollstuhlgerecht 306

Fahrrad 302, 305-309

EC 196 **München Hbf** **Zürich HB**

140 km/h < München Hbf - Lindau Hbf
Lindau Hbf - Zürich HB >

Wagenmaterial: SBB; Wagen 303: Panoramawagen



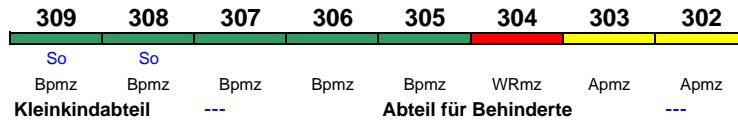
rollstuhlgerecht 306

Fahrrad 302, 305-309

EC 197 **Zürich HB** **München Hbf**

140 km/h < Zürich HB - Lindau Hbf
Lindau Hbf - München Hbf >

Wagenmaterial: SBB; Wagen 303: Panoramawagen



rollstuhlgerecht 306

Fahrrad 302, 305-309