

Wagenreihungen der Deutschen Bahn

erstellt: Marcus Grahnert www.fernbahn.de

Jahresfahrplan 2018
Zugnummern 1100 - 1199

Zug Vmax	Startbahnhof	Zielbahnhof																
	←	→	Fahrtrichtung															
ICE 1102	Basel SBB	Hannover Hbf	29	28	27	26	25	23	22	21								
300 km/h	<	Basel SBB - Köln Hbf Köln Hbf - Hannover Hbf																
			Apmzf	Avmz	Bvmz	BRmz	Bpmbz	Bpmz	Bpmz	Bpmz	Bpmzf							
			Kleinkindabteil		25			Abteil für Behinderte			25, 27, 28		rollstuhlgerecht	25		Lounge	29, ab Köln 21	
ICE 1103	Köln Hbf	Basel SBB	21	22	23	25	26	27	28	29	39	38	37	36	35	33	32	31
300 km/h	<	Köln Hbf - Basel SBB																
			Bpmzf	Bpmz	Bpmz	Bpmbz	BRmz	Bvmz	Avmz	Apmzf	Apmzf	Avmz	Bvmz	BRmz	Bpmbz	Bpmz	Bpmz	Bpmzf
			Kleinkindabteil		25, 35			Abteil für Behinderte			25,27,28,35,37,38		rollstuhlgerecht	25, 35			Lounge	21
ICE 1110	München Hbf	Köln Hbf	39	38	37	36	35	33	32	31	29	28	27	26	25	23	22	21
300 km/h	<	München Hbf - Stuttgart Hbf Stuttgart Hbf - Köln Hbf																
			Wiesbaden	Wiesbaden	Wiesbaden	Wiesbaden	Wiesbaden	Wiesbaden	Wiesbaden	Wiesbaden	Köln	Köln	Köln	Köln	Köln	Köln	Köln	Köln
			Apmzf	Avmz	Bvmz	BRmz	Bpmbz	Bpmz	Bpmz	Bpmzf	Apmzf	Avmz	Bvmz	BRmz	Bpmbz	Bpmz	Bpmz	Bpmzf
			Kleinkindabteil		25, 35			Abteil für Behinderte			25,27,28,35,37,38		rollstuhlgerecht	25, 35			Lounge	39, ab Stuttgart 21
Wagen 31-39 bis Frankfurt(M)Flughafen Fernbf (als ICE 1190 weiter nach Wiesbaden Hbf)																		
IC 1114	Stuttgart Hbf	Mainz Hbf	21	22	23	27	28											
230 km/h	<	Stuttgart Hbf - Mainz Hbf																
			Bpmzf	Bpmbz	Bpmz	Bpmbz	Apmzf											
			Kleinkindabteil		27			Abteil für Behinderte			22, 28		rollstuhlgerecht	22		Lounge	21	
ICE-Einheit: keine Fahrradbeförderung möglich																		
IC 1118	Stuttgart Hbf	Münster(Westf)Hbf	5	6	7	8	9	10	12	14								
200 km/h	<	Stuttgart Hbf - Münster(Westf)Hbf																
			Bimdz	Bimz	Bimz	Bimz	Bimz	Bimz	Avmz	Avmz								
			Kleinkindabteil		10			Abteil für Behinderte			10, 12		rollstuhlgerecht	---		Fahrrad	5	
zeitweise abweichende Reihung (s.u.)																		

Kurzanleitung:


1. Klasse	2. Klasse	Restaurant	Bistro	1. Kl.	IC mod
-----------	-----------	------------	--------	--------	--------

modernisierter Wagenpark bzw. einzelner Wagen

Die Abkürzungen unter den Wagennummern informieren über die eingesetzte Wagenbauart (Abteilwagen, Großraumwagen, klimatisierter Wagen usw.). Erläuterung der Abkürzungen: siehe fernbahn.de
Diese und alle folgenden Seiten sind Bestandteil der Internetseite www.fernbahn.de. Eine Darstellung auf anderen Seiten oder in anderen Medien ist nicht gestattet.

IC 1118 Stuttgart Hbf Münster(Westf)Hbf

200 km/h < Stuttgart Hbf - Münster(Westf)Hbf



Avmz ARkimbz Bvmsz Bpmbz Bpmz Bpmz Bimdz
Kleinkindabteil 10 **Abteil für Behinderte** 10, 12

rollstuhlgerecht 9, 11 **Fahrrad** 6

Reihung gültig Do

IC 1119 Münster(W)Hbf Stuttgart Hbf

200 km/h < Münster(Westf)Hbf - Stuttgart Hbf



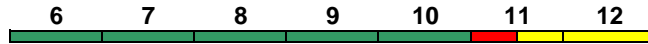
Avmz Avmz Bimz Bimz Bimz Bimz Bimz Bimdz
Kleinkindabteil 10 **Abteil für Behinderte** 10, 12

rollstuhlgerecht --- **Fahrrad** 5

zeitweise abweichende Reihung (s.u.)

IC 1119 Münster(W)Hbf Stuttgart Hbf

200 km/h < Münster(Westf)Hbf - Stuttgart Hbf



Bimdz Bpmz Bpmz Bpmbz Bvmsz ARkimbz Avmz
Kleinkindabteil 10 **Abteil für Behinderte** 10, 12

rollstuhlgerecht 9, 11 **Fahrrad** 6

Reihung gültig Do

ICE 1122 München Hbf Dortmund Hbf

300 km/h < München Hbf - Frankfurt(M)Hbf
 Frankfurt(M)Hbf - Dortmund Hbf >



Apmzf Avmz Bvmz BRmz Bpmbz Bpmz Bpmz Bpmzf
Kleinkindabteil 25 **Abteil für Behinderte** 25, 27, 28

rollstuhlgerecht 25 **Lounge** 29, ab Frankfurt 21

Reihung gültig Sa

ICE 1122 München Hbf Essen Hbf

300 km/h < München Hbf - Frankfurt(M)Hbf
 Frankfurt(M)Hbf - Essen Hbf >



Apmzf Avmz Bvmz BRmz Bpmbz Bpmz Bpmz Bpmzf
Kleinkindabteil 25 **Abteil für Behinderte** 25, 27, 28

rollstuhlgerecht 25 **Lounge** 29, ab Frankfurt 21

Reihung gültig So

ICE 1124 München Hbf Dortmund Hbf

300 km/h < München Hbf - Frankfurt(M)Hbf
 Frankfurt(M)Hbf - Dortmund Hbf >



Apmzf Avmz Bvmz BRmz Bpmbz Bpmz Bpmz Bpmzf
Kleinkindabteil 25 **Abteil für Behinderte** 25, 27, 28

rollstuhlgerecht 25 **Lounge** 29, ab Frankfurt 21

ICE 1125 Dortmund Hbf München Hbf

300 km/h < Dortmund Hbf - Frankfurt(M)Hbf
 Frankfurt(M)Hbf - München Hbf >



Apmzf Avmz Bvmz BRmz Bpmbz Bpmz Bpmz Bpmzf
Kleinkindabteil 25 **Abteil für Behinderte** 25, 27, 28

rollstuhlgerecht 25 **Lounge** 29, ab Frankfurt 21

ICE 1127 Dortmund Hbf Garmisch-Part.

300 km/h < Dortmund Hbf - Frankfurt(M)Hbf
 Frankfurt(M)Hbf - München Hbf >
 < München Hbf - Garmisch-Partenkirchen

"Wetterstein"



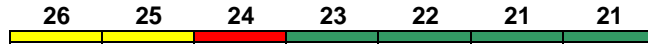
Apmzf Avmz Bvmz BRmz Bpmbz Bpmz Bpmz Bpmzf
 Kleinkindabteil 25, 35 Abteil für Behinderte 25, 27, 28

rollstuhlgerecht 25, 35

Lounge 29, ab Ffm 21, ab Mü 29

ICE 1135 Bremen Hbf Hannover Hbf

200 km/h < Bremen Hbf - Hannover Hbf



Apmz Apmz WRmbsz Bpmbz Bpmz Bpmz Bpmzf
 Kleinkindabteil 24 Abteil für Behinderte 24, 27

rollstuhlgerecht 24

Lounge ---

IC 1165 Aarhus H Hamburg Hbf

160 km/h < Aarhus H - Hamburg Hbf



ABpf Bp Bpbf
 Kleinkindabteil --- Abteil für Behinderte ---

rollstuhlgerecht 82

Fahrrad ---

Wagenmaterial: DSB

ICE 1171 Kiel Hbf Karlsruhe Hbf

280 km/h < Kiel Hbf - Frankfurt(M)Hbf
 Frankfurt(M)Hbf - Karlsruhe Hbf >



Avmz Avmz Avmz Apmbsz WRmz Bvmz Bpmz Bvmz Bvmz Bvmz Bvmz Bvmz
 Kleinkindabteil 9 Abteil für Behinderte 7, 9 rollstuhlgerecht 9

Lounge ---

Reihung gültig Mo-Fr; Zug beginnt 23.3.-1.5. in Hamburg-Altona

ICE 1171 Kiel Hbf Basel SBB

280 km/h < Kiel Hbf - Frankfurt(M)Hbf
 Frankfurt(M)Hbf - Basel SBB >



Avmz Avmz Avmz Apmbsz WRmz Bvmz Bpmz Bvmz Bvmz Bvmz Bvmz Bvmz
 Kleinkindabteil 9 Abteil für Behinderte 7, 9 rollstuhlgerecht 9

Lounge ---

Reihung gültig Sa und So; Zug beginnt 24.3.-28.4. in Hamburg-Altona

ICE 1172 Zürich HB Hamburg-Altona

280 km/h < Zürich HB - Basel SBB
 Basel SBB - Frankfurt(M)Hbf >
 < Frankfurt(M)Hbf - Hamburg-Altona



Bvmz Bvmz Bvmz Bvmz Bvmz Bpmz Bvmz WRmz Apmbsz Avmz Avmz Avmz
 Kleinkindabteil 9 Abteil für Behinderte 7, 9 rollstuhlgerecht 9

Lounge ---

ICE 1173 Hamburg-Altona Zürich HB

280 km/h < Hamburg-Altona - Frankfurt(M)Hbf
 Frankfurt(M)Hbf - Basel SBB >
 < Basel SBB - Zürich HB



Avmz Avmz Avmz Apmbsz WRmz Bvmz Bpmz Bvmz Bvmz Bvmz Bvmz Bvmz
 Kleinkindabteil 9 Abteil für Behinderte 7, 9 rollstuhlgerecht 9

Lounge ---

IC 1174 Basel SBB Berlin Ostbf

200 km/h < Basel SBB - Frankfurt(M)Hbf
 Frankfurt(M)Hbf - Hannover Hbf >
 IC mod < Hannover Hbf - Berlin Ostbahnhof
 Wagen 14 ab 9.4.: Avmz

14	12	11	10	9	8	7	6	5			
Apmz *	Avmz	ARkimbz	Bvmsz	Bpmbz	Bvmz	Bpmz	Bpmz	Bpmbdzf			
Kleinkindabteil	10	Abteil für Behinderte			10, 12	rollstuhlgerecht	5, 9, 11	Fahrrad	5		

ICE 1175 Kiel Hbf Chur

280 km/h < Kiel Hbf - Frankfurt(M)Hbf
 Frankfurt(M)Hbf - Basel SBB >
 < Basel SBB - Zürich HB *
 Zürich HB-Chur nur 25.12., 1.1.; * weiterer Richtungswechsel in Zürich HB; Zug beginnt 25.3.-29.4. in Hamburg-Altona

14	12	11	9	8	7	6	5	4	3	2	1		
Avmz	Avmz	Avmz	Apmsz	WRmz	Bvmz	Bpmz	Bvmz	Bvmz	Bvmz	Bvmz	Bvmz		
Kleinkindabteil	9	Abteil für Behinderte			7, 9	rollstuhlgerecht	9	Lounge	---				

ICE 1180 München Hbf Hamburg-Altona

230 km/h < München Hbf - Hamburg-Altona
 Wagen 31-38 bis Hannover Hbf (als ICE 1580 weiter nach Bremen Hbf); Zugteil endet 22.1.-29.3. in Hannover Hbf

28	27	26	24	23	22	21	31	32	33	34	36	37	38		
Hamburg	Hamburg	Hamburg	Hamburg	Hamburg	Hamburg	Hamburg	Bremen	Bremen	Bremen	Bremen	Bremen	Bremen	Bremen	Bremen	
Apmzf	ABpmz	WRmz	Bpmz	Bpmz	Bpmbz	Bpmzf	Bpmzf	Bpmbz	Bpmz	Bpmz	WRmz	ABpmz	Apmzf		
Kleinkindabteil	26, 36	Abteil für Behinderte			22, 28, 32, 38	rollstuhlgerecht	22, 32	Lounge	28						

IC 1181 Stuttgart Hbf Singen(Hohentwiel)

160 km/h < Stuttgart Hbf - Singen(Hohentwiel)
 IC 2

1	2	3	4	5									
DBpbzfa	DBpza	DBpza	DBpza	DApza									
Kleinkindabteil	1	Abteil für Behinderte			1, 5	rollstuhlgerecht	1	Fahrrad	1-4				

IC 1183 Aarhus H Hamburg Hbf

160 km/h < Aarhus H - Hamburg Hbf
 Wagenmaterial: DSB; Wagen 51-62 ab 5.5. (ab Fredericia)

82	81	61	62	52	51							
Bpbf	Bp	ABpf	ABpf	ab 5.5. Bp	Bpbf	Bpbf	ab 5.5. Bp	ABpf				
Kleinkindabteil	---	Abteil für Behinderte			---	rollstuhlgerecht	52, 62, 82	Fahrrad	---			

IC 1184 Hamburg Hbf Aarhus H

160 km/h < Hamburg Hbf - Aarhus H
 Wagenmaterial: DSB

82	81											
Bpbf	Bp	ABpf										
Kleinkindabteil	---	Abteil für Behinderte			---	rollstuhlgerecht	82	Fahrrad	---			

IC 1185 Aarhus H Hamburg Hbf

160 km/h < Aarhus H - Hamburg Hbf
 Wagenmaterial: DSB

82	81											
Bpbf	Bp	ABpf										
Kleinkindabteil	---	Abteil für Behinderte			---	rollstuhlgerecht	82	Fahrrad	---			

IC 1186 Singen(H) Stuttgart Hbf

160 km/h < Singen(Hohentwiel) - Stuttgart Hbf

301 302 303 304 305 306

Apmz	Bpmz	Bpmz	Bpmz	Bpmz	Bpmz
Kleinkindabteil	---			Abteil für Behinderte	

301, 303 rollstuhlgerecht 302 Fahrrad alle Wagen (nicht 302)

Wagenmaterial: SBB; zeitweise abweichende Reihung (s.u.)

IC 1186 Singen(H) Stuttgart Hbf

160 km/h < Singen(Hohentwiel) - Stuttgart Hbf

7 8 9 10 12

Bimdz	Bimz	Bimz	Bimz	Avmz
Kleinkindabteil	10			Abteil für Behinderte

10, 12 rollstuhlgerecht --- Fahrrad 7

Reihung gültig 22.-25.5.; auch umgekehrte Reihung möglich

IC 1188 Hamburg Hbf Fredericia

160 km/h < Hamburg Hbf - Fredericia

81 82 71 72

nur am 24.3.

ABpf	Bp	Bpbf	ABpf	Bp	Bpbf
Kleinkindabteil	---			Abteil für Behinderte	

--- rollstuhlgerecht 72, 82 Fahrrad ---

Wagenmaterial: DSB; Wagen 71 und 72 nur am 24.3.

IC 1189 Aarhus H Hamburg Hbf

160 km/h < Aarhus H - Hamburg Hbf

81 82

ABpf	Bp	Bpbf
Kleinkindabteil	---	Abteil für Behinderte

--- rollstuhlgerecht 82 Fahrrad ---

Wagenmaterial: DSB

ICE 1190 Ffm Flugh. Fernbf Wiesbaden Hbf

160 km/h < Frankfurt(M)Flugh. Fernbf - Wiesbaden Hbf

31 32 33 35 36 37 38 39

Bpmzf	Bpmz	Bpmz	Bpmbz	BRmz	Bvmz	Avmz	Apmzf
Kleinkindabteil	---			Abteil für Behinderte			35, 37, 38

rollstuhlgerecht 35 Lounge 31

Zug kommt als ICE 1110 aus München Hbf

ICE 1191 Berlin Südkreuz Stuttgart Hbf

280 km/h < Berlin Südkreuz - Hannover Hbf

Hannover Hbf - Frankfurt(M)Hbf >

< Frankfurt(M)Hbf - Stuttgart Hbf

1 2 3 4 5 6 7 8 9 11 12 14

Bvmz	Bvmz	Bvmz	Bvmz	Bvmz	Bpmz	Bvmz	WRmz	Apmbz	Avmz	Avmz	Avmz
Kleinkindabteil	9						Abteil für Behinderte	7, 9		rollstuhlgerecht	9

Lounge ---

ICE 1193 Berlin Ostbf Frankfurt(M)Flugh.

220 km/h < Berlin Ostbahnhof- Frankfurt(M)Flughafen

7 6 5 4 3 2 1

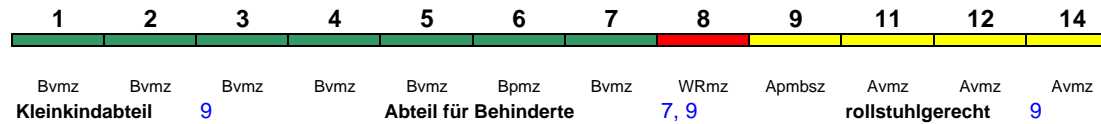
Apmzf	Apmkz	Apmz	Apmz	Apmkz	Apmz	Apmz
Kleinkindabteil	--					Abteil für Behinderte

5, 7 rollstuhlgerecht 7 Fahrrad ---

Wagen des ehem. Geschäftsreisezuges Metropolitan. Bistrobereich im Wagen 6 geöffnet, im Wagen 3 geschlossen

ICE 1195 Berlin Südkreuz Frankfurt(M)Hbf

280 km/h < Berlin Südkreuz - Hannover Hbf
 Hannover Hbf - Frankfurt(M)Hbf >

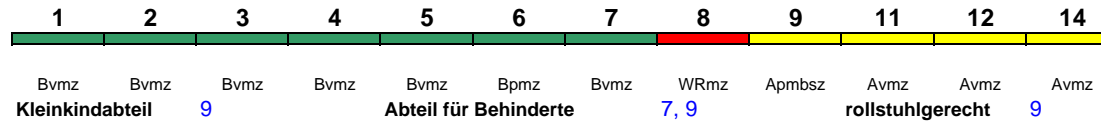


Lounge ---

Reihung gültig Fr

ICE 1195 Berlin Südkreuz Stuttgart Hbf

280 km/h < Berlin Südkreuz - Hannover Hbf
 Hannover Hbf - Frankfurt(M)Hbf >
 < Frankfurt(M)Hbf - Stuttgart Hbf

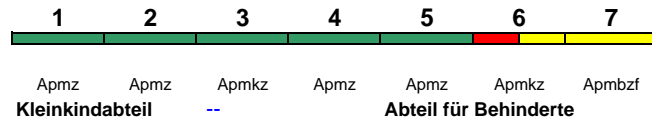


Lounge ---

Reihung gültig So

ICE 1196 Frankfurt Flugh. Berlin Ostbahnhof

220 km/h < Frankfurt(M)Flughafen Fernbf - Berlin Ostbf

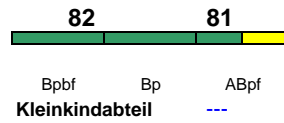


Fahrrad ---

Wagen des ehem. Geschäftsreisezuges Metropolitan. Bistrobereich im Wagen 6 geöffnet, im Wagen 3 geschlossen

IC 1199 Aarhus H Hamburg Hbf

160 km/h < Aarhus H - Hamburg Hbf



Fahrrad ---

Wagenmaterial: DSB