

Wagenreihenungen der Deutschen Bahn

erstellt: Marcus Grahnert www.fernbahn.de

Jahresfahrplan 2018

Zugnummern 1200 - 1299

Zug Vmax	Startbahnhof	Zielbahnhof																
	←	→	Fahrtrichtung															
EC 1217	Karlsruhe Hbf	Klagenfurt Hbf																
200 km/h	<																	
		>																
<i>IC mod</i>	<																	
"Salzach"		>																
			14	12	11	10	9	8	7	6	5							
			Apmzf	Avmz	ARkimbz	Bvmzsz	Bpmbz	Bvmz	Bpmz	Bpmz	Bpmbdzf							
			Kleinkindabteil		10	Abteil für Behinderte				10, 12	rollstuhlgerecht		5, 9, 11	Fahrrad 5				
ICE 1223	Darmstadt Hbf	München Hbf																
300 km/h	<																	
		>																
			29	28	27	26	25	23	22	21	39	38	37	36	35	33	32	31
			Apmzf	Avmz	Bvmz	BRmz	Bpmbz	Bpmz	Bpmz	Bpmzf	Apmzf	Avmz	Bvmz	BRmz	Bpmbz	Bpmz	Bpmz	Bpmzf
			Kleinkindabteil		25, 35	Abteil für Behinderte				25,27,28,35,37,38	rollstuhlgerecht		25, 35	Lounge		39, ab Hamm 31		
			Reihung gültig Mo-Fr; Wagen 21-29 ab Würzburg Hbf (als ICE 623 von Essen Hbf)															
ICE 1223	Köln Messe/Deutz	München Hbf																
300 km/h	<																	
		>																
			29	28	27	26	25	23	22	21	39	38	37	36	35	33	32	31
			Apmzf	Avmz	Bvmz	BRmz	Bpmbz	Bpmz	Bpmz	Bpmzf	Apmzf	Avmz	Bvmz	BRmz	Bpmbz	Bpmz	Bpmz	Bpmzf
			Kleinkindabteil		25, 35	Abteil für Behinderte				25,27,28,35,37,38	rollstuhlgerecht		25, 35	Lounge		39, ab Hamm 31		
			Reihung gültig Sa und So; Wagen 21-29 ab Würzburg Hbf (als ICE 623 von Dortmund Hbf)															
ICE 1224	Würzburg Hbf	Köln Hbf																
250 km/h	<																	
		>																
			39	38	37	36	35	33	32	31								
			Apmzf	Avmz	Bvmz	BRmz	Bpmbz	Bpmz	Bpmz	Bpmzf								
			Kleinkindabteil		35	Abteil für Behinderte				35, 37, 38	rollstuhlgerecht		35	Lounge		39, ab Hamm 31		
			Reihung gültig Sa; Zug kommt als ICE 720 aus München Hbf															
ICE 1224	Würzburg Hbf	Köln Hbf																
250 km/h	<																	
		>																
			31	32	33	35	36	37	38	39								
			Bpmzf	Bpmz	Bpmz	Bpmbz	BRmz	Bvmz	Avmz	Apmzf								
			Kleinkindabteil		35	Abteil für Behinderte				35, 37, 38	rollstuhlgerecht		35	Lounge		31, ab Hamm 39		
			Reihung gültig So; Zug kommt als ICE 720 aus München Hbf															

Kurzanleitung:

1. Klasse	2. Klasse	Restaurant	Bistro	1. Kl.	<i>IC mod</i>
-----------	-----------	------------	--------	--------	---------------

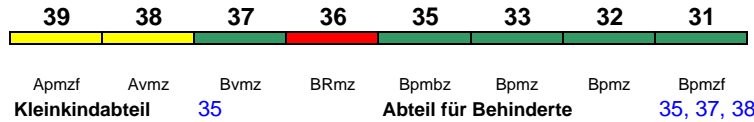
modernisierter Zug/Wagen

Die Abkürzungen unter den Wagennummern informieren über die eingesetzte Wagenbauart (Abteilwagen, Großraumwagen, klimatisierter Wagen usw.). Erläuterung der Abkürzungen: siehe [fernbahn.de](http://www.fernbahn.de)
Diese und alle folgenden Seiten sind Bestandteil der Internetseite www.fernbahn.de. Eine Darstellung auf anderen Seiten oder in anderen Medien ist nicht gestattet.

ICE 1228 Würzburg Hbf Frankfurt(M)Hbf

300 km/h < Würzburg Hbf - Hamm(Westf)
 Hamm(Westf) - Wiesbaden Hbf >
 < Wiesbaden Hbf - Frankfurt(M)Hbf >

Zug kommt als ICE 720 aus München Hbf

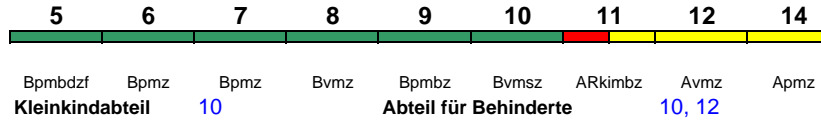


rollstuhlgerecht 35 Lounge 39, ab Hamm 31, ab Wi 39

IC 1268 Salzburg Hbf Karlsruhe Hbf

200 km/h < Salzburg Hbf - München Hbf
 München Hbf - Stuttgart Hbf >
 IC mod < Stuttgart Hbf - Karlsruhe Hbf >

Reihung gültig Mo-Sa

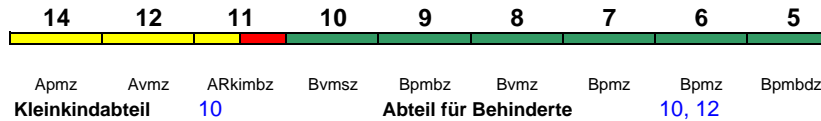


rollstuhlgerecht 5, 9, 11 Fahrrad 5

IC 1268 München Hbf Karlsruhe Hbf

200 km/h < München Hbf - Stuttgart Hbf
 Stuttgart Hbf - Karlsruhe Hbf >
 IC mod

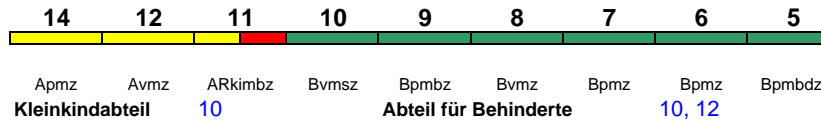
Reihung gültig So



rollstuhlgerecht 5, 9, 11 Fahrrad 5

IC 1269 Karlsruhe Hbf Salzburg Hbf

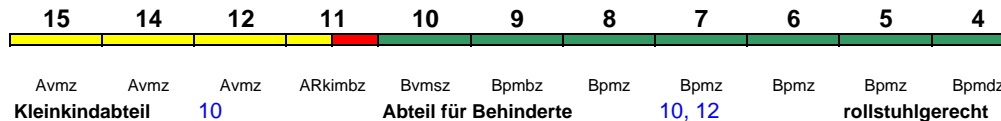
200 km/h < Karlsruhe Hbf - Stuttgart Hbf
 Stuttgart Hbf - München Hbf >
 IC mod < München Hbf - Salzburg Hbf >



rollstuhlgerecht 5, 9, 11 Fahrrad 5

IC 1274 Basel SBB Berlin Ostbahnhof

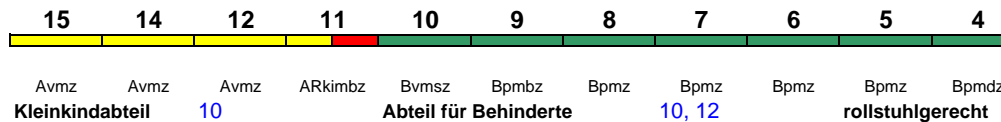
200 km/h < Basel SBB - Frankfurt(M)Hbf
 Frankfurt(M)Hbf - Berlin Ostbf >
 IC mod



Fahrrad 4

IC 1279 Berlin Ostbf Basel SBB

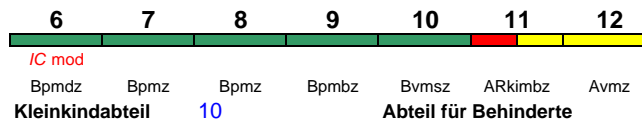
200 km/h < Berlin Ostbahnhof - Frankfurt(M)Hbf
 Frankfurt(M)Hbf - Basel SBB >
 IC mod



Fahrrad 4

IC 1280 Schwarzach-St.V. München Hbf

160 km/h < Schwarzach-St. Veit - Wörgl Hbf
 Wörgl Hbf - München Hbf >

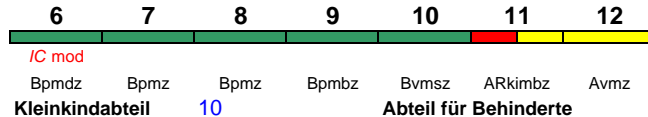


rollstuhlgerecht 9, 11 Fahrrad 6

"Großglockner"

IC 1281 München Hbf Schwarzach-St.Veit

160 km/h < München Hbf - Wörgl Hbf
Wörgl Hbf - Schwarzach-St. Veit >

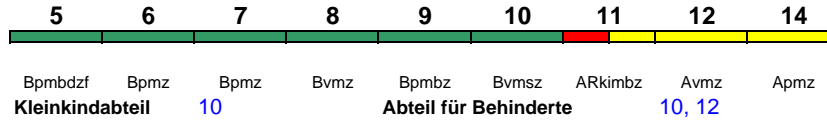


"Großglockner"

IC 1282 Innsbruck Hbf München Hbf

160 km/h < Innsbruck Hbf - München Hbf

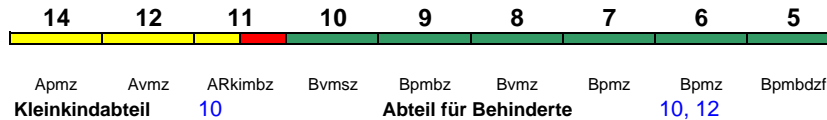
IC mod



IC 1283 München Hbf Innsbruck Hbf

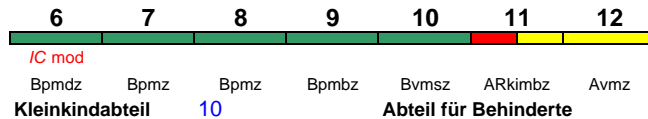
160 km/h < München Hbf - Innsbruck Hbf

IC mod



IC 1284 Schwarzach-St.V. Flensburg

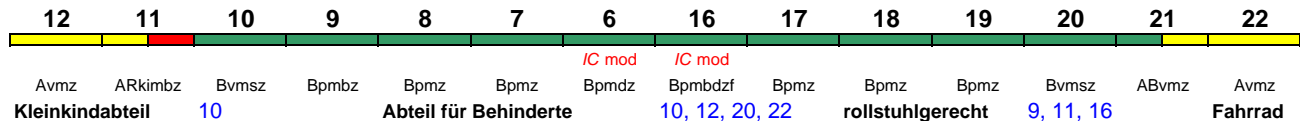
200 km/h < Schwarzach-St. Veit - Wörgl Hbf
Wörgl Hbf - München Hbf >
< München Hbf - Flensburg



"Großglockner"; Zug beginnt zeitweise in München Hbf (Fahrplan siehe www.bahn.de)

IC 1285 Hamburg-Altona Schwarzach-St.V.

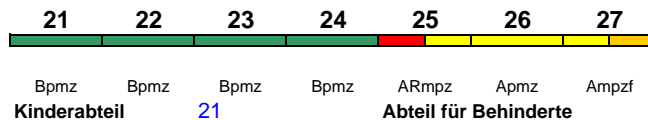
200 km/h < Hamburg-Altona - München Hbf
München Hbf - Wörgl Hbf >
< Wörgl Hbf - Schwarzach-St. Veit



"Großglockner"; Wagen 16-22 bis Hannover Hbf (als IC 1997 weiter nach Frankfurt(M)Hbf); Zug endet zeitweise in München Hbf (Fahrplan siehe www.bahn.de); kein Durchgang zwischen Wagen 6 und Wagen 16 möglich

RJ 1286 Feldkirch München Hbf

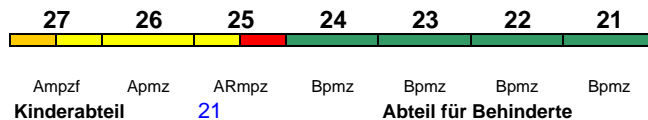
160 km/h < Feldkirch - München Hbf



"Arlberg"; Wagenmaterial: ÖBB Railjet

RJ 1287 München Hbf Feldkirch

160 km/h < München Hbf - Feldkirch



"Arlberg"; Wagenmaterial: ÖBB Railjet

EC 1288 Venezia S. Lucia München Hbf

160 km/h < Venezia S. Lucia - München Hbf



Avmz ADbmps WRmz Bvmz Bpmz Bpmz Bvmz Bpmz Bmpz
 Still-/Damenabteil 259 Abteil für Behinderte 259, 263

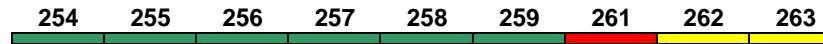
rollstuhlgerecht 262

Fahrrad 254, 255, 257, 258, 262

"DB-ÖBB EuroCity"; Wagenmaterial: ÖBB

EC 1289 München Hbf Venezia S. Lucia

160 km/h < Venezia S. Lucia - München Hbf




Bmpz Bpmz Bvmz Bpmz Bpmz Bvmz WRmz ADbmps Avmz
 Still-/Damenabteil 259 Abteil für Behinderte 259, 263

rollstuhlgerecht 262

Fahrrad 254, 255, 257, 258, 262

"DB-ÖBB EuroCity"; Wagenmaterial: ÖBB

IC 1296 Salzburg Hbf Frankfurt(M)Hbf200 km/h < Salzburg Hbf - München Hbf
München Hbf - Stuttgart Hbf >*IC mod* < Stuttgart Hbf - Frankfurt(M)Hbf

Bpmbdzf Bpmz Bpmz Bvmz Bpmbz Bvmsz ARkimbz Avmz Apmz
 Kleinkindabteil 10 Abteil für Behinderte 10, 12

rollstuhlgerecht 5, 9, 11

Fahrrad 5

Reihung gültig Mo-Sa

IC 1296 Stuttgart Hbf Frankfurt(M)Hbf

200 km/h < Stuttgart Hbf - Frankfurt(M)Hbf

IC mod

Bpmbdzf Bpmz Bpmz Bvmz Bpmbz Bvmsz ARkimbz Avmz Apmz
 Kleinkindabteil 10 Abteil für Behinderte 10, 12

rollstuhlgerecht 5, 9, 11

Fahrrad 5

Reihung gültig So