

# Wagenreihenungen der Deutschen Bahn

erstellt: Marcus Grahnert [www.fernbahn.de](http://www.fernbahn.de)

Jahresfahrplan 2018

Zugnummern 1700 - 1799

Zug Vmax	Startbahnhof	Zielbahnhof																			
	←	→	Fahrtrichtung																		
<b>ICE 1708</b>	<b>Halle(S)Hbf</b>	<b>Berlin Hbf</b>		<b>28</b>	<b>27</b>	<b>26</b>	<b>24</b>	<b>23</b>	<b>22</b>	<b>21</b>											
200 km/h	<		Halle(Saale)Hbf - Berlin Hbf																		
											Apmzf	ABpmz	WRmz	Bpmz	Bpmz	Bpmbz	Bpmzf				
											<b>Kleinkindabteil</b>	<b>26</b>		<b>Abteil für Behinderte</b>				<b>22, 28</b>			
																		<b>rollstuhlgerecht</b>	<b>22</b>	<b>Lounge</b>	<b>28</b>
<b>ICE 1712</b>	<b>Berlin Hbf</b>	<b>Ostseebad Binz</b>		<b>38</b>	<b>37</b>	<b>36</b>	<b>34</b>	<b>33</b>	<b>32</b>	<b>31</b>											
160 km/h	<		Berlin Hbf - Stralsund Hbf																		
		>	Stralsund Hbf - Ostseebad Binz																		
											Apmzf	ABpmz	WRmz	Bpmz	Bpmz	Bpmbz	Bpmzf				
											<b>Kleinkindabteil</b>	<b>36</b>		<b>Abteil für Behinderte</b>				<b>32, 38</b>			
																		<b>rollstuhlgerecht</b>	<b>32</b>	<b>Lounge</b>	<b>38, ab Stralsund 31</b>
Zug kommt als ICE 1512 aus München Hbf																					
<b>ICE 1713</b>	<b>Ostseebad Binz</b>	<b>Berlin Hbf</b>		<b>38</b>	<b>37</b>	<b>36</b>	<b>34</b>	<b>33</b>	<b>32</b>	<b>31</b>											
160 km/h	<		Ostseebad Binz - Stralsund Hbf																		
		>	Stralsund Hbf - Berlin Hbf																		
											München	München	München	München	München	München	München				
											Apmzf	ABpmz	WRmz	Bpmz	Bpmz	Bpmbz	Bpmzf				
											<b>Kleinkindabteil</b>	<b>36</b>		<b>Abteil für Behinderte</b>				<b>32, 38</b>			
																		<b>rollstuhlgerecht</b>	<b>32</b>	<b>Lounge</b>	<b>38, ab Stralsund 31</b>
"Arkona"; Zug fährt als ICE 1513 weiter nach München Hbf																					
<b>ICE 1713</b>	<b>Ostseebad Binz</b>	<b>Berlin Hbf</b>		<b>38</b>	<b>37</b>	<b>36</b>	<b>34</b>	<b>33</b>	<b>32</b>	<b>31</b>											
160 km/h	<		Ostseebad Binz - Stralsund Hbf																		
		>	Stralsund Hbf - Berlin Hbf																		
											München	München	München	München	München	München	München				
											Apmzf	ABpmz	WRmz	Bpmz	Bpmz	Bpmbz	Bpmzf				
											<b>Kleinkindabteil</b>	<b>36</b>		<b>Abteil für Behinderte</b>				<b>32, 38</b>			
																		<b>rollstuhlgerecht</b>	<b>32</b>	<b>Lounge</b>	<b>38, ab Stralsund 31</b>
"Arkona"; Zug fährt als ICE 1513 weiter nach München Hbf																					
<b>ICE 1714</b>	<b>Berlin Hbf</b>	<b>Ostseebad Binz</b>		<b>28</b>	<b>27</b>	<b>26</b>	<b>24</b>	<b>23</b>	<b>22</b>	<b>21</b>											
160 km/h	<		Berlin Hbf - Stralsund Hbf																		
		>	Stralsund Hbf - Ostseebad Binz																		
											Apmzf	ABpmz	WRmz	Bpmz	Bpmz	Bpmbz	Bpmzf				
											<b>Kleinkindabteil</b>	<b>26</b>		<b>Abteil für Behinderte</b>				<b>22, 28</b>			
																		<b>rollstuhlgerecht</b>	<b>22</b>	<b>Lounge</b>	<b>28, ab Stralsund 21</b>
"Pommersche Bucht"; Zug kommt als ICE 1724 aus München Hbf																					

**Kurzanleitung:** 1. Klasse 2. Klasse Restaurant Bistro 1. Kl. verschlossen

Die Abkürzungen unter den Wagennummern informieren über die eingesetzte Wagenbauart (Abteilwagen, Großraumwagen, klimatisierter Wagen usw.). Erläuterung der Abkürzungen: siehe [fernbahn.de](http://fernbahn.de)  
**Diese und alle folgenden Seiten sind Bestandteil der Internetseite [www.fernbahn.de](http://www.fernbahn.de). Eine Darstellung auf anderen Seiten oder in anderen Medien ist nicht gestattet.**

**ICE 1718 München Hbf Berlin Hbf**

230 km/h < München Hbf - Stuttgart Hbf  
 Stuttgart Hbf - Frankfurt(M)Flugh. >  
 < Frankfurt(M)Flughafen - Frankfurt(M)Hbf \*

21	22	23	24	26	27	28
Bpmzf	Bpmbz	Bpmz	Bpmz	WRmz	ABpmz	Apmzf

**Kleinkindabteil** 36 **Abteil für Behinderte** 32, 38 **rollstuhlgerecht** 32 **Lounge** 21, ab Stg 28, ab Flug 21

Reihung gültig So sowie täglich 1./2.6.-30.9./1.10.; \*weiterer Richtungswechsel in Frankfurt(M)Hbf

**ICE 1719 Hamburg-Altona Leipzig Hbf**

230 km/h < Hamburg-Altona - Leipzig Hbf

31	32	33	34	36	37	38	21	22	23	24	26	27	28
Bpmzf	Bpmbz	Bpmz	Bpmz	WRmz	ABpmz	Apmzf	Bpmzf	Bpmbz	Bpmz	Bpmz	WRmz	ABpmz	Apmzf

**Kleinkindabteil** 26, 36 **Abteil für Behinderte** 22, 28, 32, 38 **rollstuhlgerecht** 22, 32 **Lounge** 31

Reihung gültig Mo-Do; zeitweise abweichende Reihung (s.u.)

**ICE 1719 Hamburg-Altona Leipzig Hbf**

230 km/h < Hamburg-Altona - Leipzig Hbf

21	22	23	24	26	27	28
Bpmzf	Bpmbz	Bpmz	Bpmz	WRmz	ABpmz	Apmzf

**Kleinkindabteil** 26, 36 **Abteil für Behinderte** 22, 28, 32, 38 **rollstuhlgerecht** 22, 32 **Lounge** 21

Reihung gültig Fr; zeitweise abweichende Reihung (s.u.)

**ICE 1719 Hamburg-Altona Berlin Südkreuz**

230 km/h < Hamburg-Altona - Berlin Südkreuz

21	22	23	24	26	27	28
Bpmzf	Bpmbz	Bpmz	Bpmz	WRmz	ABpmz	Apmzf

**Kleinkindabteil** 26, 36 **Abteil für Behinderte** 22, 28, 32, 38 **rollstuhlgerecht** 22, 32 **Lounge** 21

Reihung gültig Sa; zeitweise abweichende Reihung (s.u.)

**ICE 1719 Hamburg-Altona München Hbf**

230 km/h < Hamburg-Altona - Leipzig Hbf  
 Leipzig Hbf - Frankfurt(M)Hbf >  
 < Frankfurt(M)Hbf - Frankfurt(M)Flugh. \*

31	32	33	34	36	37	38	21	22	23	24	26	27	28
Erfurt	Erfurt	Erfurt	Erfurt	Erfurt	Erfurt	Erfurt	München	München	München	München	München	München	München
Bpmzf	Bpmbz	Bpmz	Bpmz	WRmz	ABpmz	Apmzf	Bpmzf	Bpmbz	Bpmz	Bpmz	WRmz	ABpmz	Apmzf

**Kleinkindabteil** 26, 36 **Abteil für Behinderte** 22, 28, 32, 38 **rollstuhlgerecht** 22, 32 **Lounge** 31, ab Leip 28, ab Ffm 31

Reihung gültig So sowie täglich ab 1.6.; weitere Richtungswechsel in Frankfurt(M)Flughafen Fernbf und Stuttgart Hbf; Wagen 31-38 bis Erfurt Hbf

**ICE 1720 München Hbf Warnemünde**

230 km/h < München Hbf - Nürnberg Hbf  
 Nürnberg Hbf - Leipzig Hbf >  
 < Leipzig Hbf - Warnemünde

21	22	23	24	26	27	28
Bpmzf	Bpmbz	Bpmz	Bpmz	WRmz	ABpmz	Apmzf

**Kleinkindabteil** 26 **Abteil für Behinderte** 22, 28 **rollstuhlgerecht** 22 **Lounge** 21, ab Nür 28, ab Leip 21

"Müritz"; Zug endet zeitweise in Rostock Hbf, Fahrplan s. www.bahn.de

**ICE 1723 Berlin-Gesundbr. München Hbf**

230 km/h < Berlin-Gesundbrunnen - München Hbf

28	27	26	24	23	22	21
Apmzf	ABpmz	WRmz	Bpmz	Bpmz	Bpmbz	Bpmzf

**Kleinkindabteil** 26 **Abteil für Behinderte** 22, 28 **rollstuhlgerecht** 22 **Lounge** 28

ICE 1724	München Hbf	Rostock Hbf	21	22	23	24	26	27	28	31	32	33	34	36	37	38
230 km/h	< München Hbf - Leipzig Hbf Leipzig Hbf - Rostock Hbf	>	Binz	Binz	Binz	Binz	Binz	Binz	Binz	Rostock	Rostock	Rostock	Rostock	Rostock	Rostock	Rostock
			Bpmzf	Bpmbz	Bpmz	Bpmz	WRmz	ABpmz	Apmzf	Bpmzf	Bpmbz	Bpmz	Bpmz	WRmz	ABpmz	Apmzf
			<b>Kleinkindabteil</b>	26, 36			<b>Abteil für Behinderte</b>			22, 28, 32, 38		<b>rollstuhlgerecht</b>		22, 32		<b>Lounge</b> 21, ab Leipzig 38

"Müritz"; Wagen 21-28 bis Berlin Hbf (als ICE 1714 weiter nach Ostseebad Binz)

ICE 1725	Rostock Hbf	München Hbf	21	22	23	24	26	27	28	
230 km/h	< Rostock Hbf - Leipzig Hbf Leipzig Hbf - München Hbf	>								
			Bpmzf	Bpmbz	Bpmz	Bpmz	WRmz	ABpmz	Apmzf	
			<b>Kleinkindabteil</b>	26			<b>Abteil für Behinderte</b>		22, 28	
									<b>rollstuhlgerecht</b> 22	<b>Lounge</b> 21, ab Leipzig 28

ICE 1726	München Hbf	Berlin-Gesundbr.	21	22	23	24	26	27	28	
230 km/h	< München Hbf - Berlin-Gesundbrunnen									
			Bpmzf	Bpmbz	Bpmz	Bpmz	WRmz	ABpmz	Apmzf	
			<b>Kleinkindabteil</b>	26			<b>Abteil für Behinderte</b>		22, 28	
									<b>rollstuhlgerecht</b> 22	<b>Lounge</b> 21

ICE 1727	Warnemünde	München Hbf	28	27	26	24	23	22	21	
230 km/h	< Warnemünde - München Hbf									
			Apmzf	ABpmz	WRmz	Bpmz	Bpmz	Bpmbz	Bpmzf	
			<b>Kleinkindabteil</b>	26			<b>Abteil für Behinderte</b>		22, 28	
									<b>rollstuhlgerecht</b> 22	<b>Lounge</b> 28

"Müritz"; Zug beginnt zeitweise in Rostock Hbf, Fahrplan s. www.bahn.de

ICE 1728	München Hbf	Rostock Hbf	21	22	23	24	26	27	28	
230 km/h	< München Hbf - Rostock Hbf									
			Bpmzf	Bpmbz	Bpmz	Bpmz	WRmz	ABpmz	Apmzf	
			<b>Kleinkindabteil</b>	26			<b>Abteil für Behinderte</b>		22, 28	
									<b>rollstuhlgerecht</b> 22	<b>Lounge</b> 21

"Müritz"

ICE 1729	Berlin Hbf	München Hbf	28	27	26	24	23	22	21	
230 km/h	< Berlin Hbf - München Hbf									
			Apmzf	ABpmz	WRmz	Bpmz	Bpmz	Bpmbz	Bpmzf	
			<b>Kleinkindabteil</b>	26			<b>Abteil für Behinderte</b>		22, 28	
									<b>rollstuhlgerecht</b> 22	<b>Lounge</b> 28

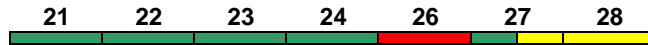
"Pommersche Bucht"; Reihung gültig Fr

ICE 1729	Ostseebad Binz	München Hbf	28	27	26	24	23	22	21	
230 km/h	< Ostseebad Binz - Stralsund Hbf Stralsund Hbf - München Hbf	>								
			Apmzf	ABpmz	WRmz	Bpmz	Bpmz	Bpmbz	Bpmzf	
			<b>Kleinkindabteil</b>	26			<b>Abteil für Behinderte</b>		22, 28	
									<b>rollstuhlgerecht</b> 22	<b>Lounge</b> 28, ab Stralsund 21

"Pommersche Bucht"; Reihung gültig So

**ICE 1736 Ostseebad Binz Frankfurt(M)Hbf**

230 km/h < Ostseebad Binz - Stralsund Hbf  
Stralsund Hbf - Frankfurt(M)Hbf >



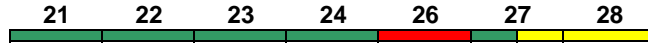
Bpmzf Bpmbz Bpmz Bpmz WRmz ABpmz Apmzf  
**Kleinkindabteil** 26 **Abteil für Behinderte** 22, 28

rollstuhlgerecht 22 Lounge 21, ab Stralsund 28

"Pommersche Bucht"; Zug beginnt zeitweise in Bergen auf Rügen, Fahrplan siehe www.bahn.de

**ICE 1738 München Hbf Stuttgart Hbf**

230 km/h < München Hbf - Stuttgart Hbf

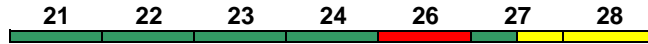


Bpmzf Bpmbz Bpmz Bpmz WRmz ABpmz Apmzf  
**Kleinkindabteil** 26 **Abteil für Behinderte** 22, 28

rollstuhlgerecht 22 Lounge 21

**ICE 1739 Stuttgart Hbf München Hbf**

230 km/h < Stuttgart Hbf - München Hbf

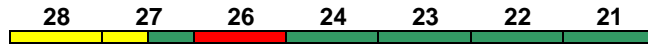


Bpmzf Bpmbz Bpmz Bpmz WRmz ABpmz Apmzf  
**Kleinkindabteil** 26 **Abteil für Behinderte** 22, 28

rollstuhlgerecht 22 Lounge 21

**ICE 1749 Stuttgart Hbf München Hbf**

230 km/h < Stuttgart Hbf - München Hbf



Apmzf ABpmz WRmz Bpmz Bpmz Bpmbz Bpmzf  
**Kleinkindabteil** 26 **Abteil für Behinderte** 22, 28

rollstuhlgerecht 22 Lounge 28