

Wagenreihenungen der Deutschen Bahn

erstellt: Marcus Grahnert www.fernbahn.de

Jahresfahrplan 2018
Zugnummern 1900 - 1999

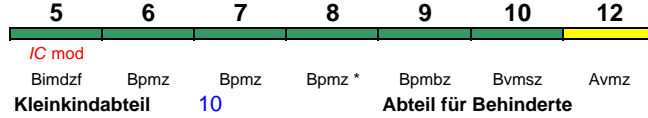
Zug
Vmax

Startbahnhof **Zielbahnhof**

← Fahrtrichtung →

IC 1908 **Leipzig Hbf** **Berlin Hbf**

200 km/h < Leipzig Hbf - Berlin Hbf

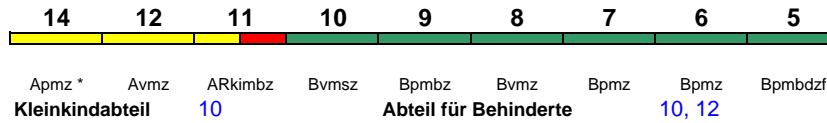


rollstuhlgerecht 9 **Fahrrad** 5

* Wagen 8 ab 9.4.: Bvmz (IC mod)

IC 1910 **München Hbf** **Dortmund Hbf**

200 km/h < München Hbf - Stuttgart Hbf
Stuttgart Hbf - Dortmund Hbf >

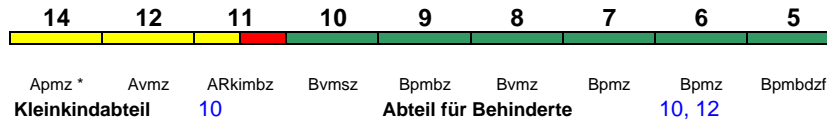


rollstuhlgerecht 5, 9, 11 **Fahrrad** 5

* Wagen 14 ab 9.4.: Avmsz

IC 1911 **Dortmund Hbf** **Stuttgart Hbf**

200 km/h < Dortmund Hbf - Stuttgart Hbf

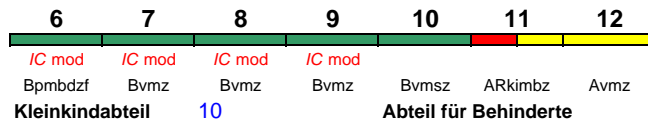


rollstuhlgerecht 5, 9, 11 **Fahrrad** 5

Reihung gültig Fr; * Wagen 14 ab 9.4.: Avmsz

IC 1911 **Dortmund Hbf** **Stuttgart Hbf**

200 km/h < Dortmund Hbf - Stuttgart Hbf

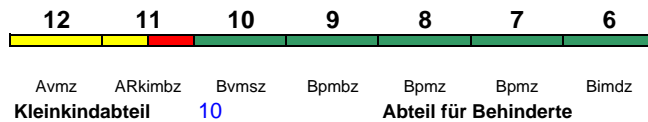


rollstuhlgerecht 6, 11 **Fahrrad** 6

Reihung gültig So

IC 1913 **Berlin Ostbf** **Köln Hbf**

200 km/h < Berlin Ostbahnhof - Köln Hbf



rollstuhlgerecht 9, 11 **Fahrrad** 6

Kurzanleitung:



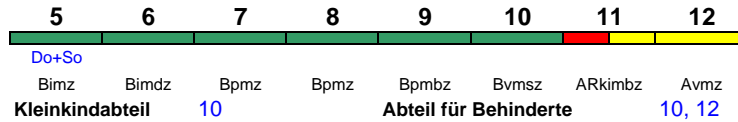
modernisierter Zug/Wagen

Doppelstock-IC

Die Abkürzungen unter den Wagennummern informieren über die eingesetzte Wagenbauart (Abteilwagen, Großraumwagen, klimatisierter Wagen usw.). Erläuterung der Abkürzungen: siehe fernbahn.de. Diese und alle folgenden Seiten sind Bestandteil der Internetseite www.fernbahn.de. Eine Darstellung auf anderen Seiten oder in anderen Medien ist nicht gestattet.

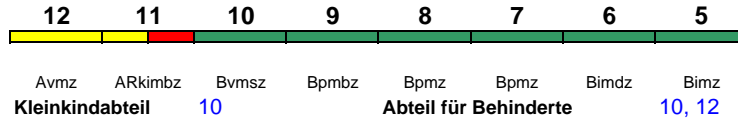
IC 1914 Köln Hbf Berlin Ostbf

200 km/h < Köln Hbf - Berlin Ostbahnhof



IC 1915 Berlin Ostbf Stuttgart Hbf

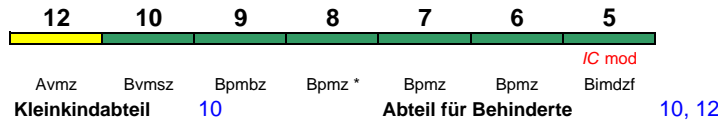
200 km/h < Berlin Ostbahnhof - Stuttgart Hbf



Reihung gültig Fr

IC 1915 Berlin Ostbf Tübingen Hbf

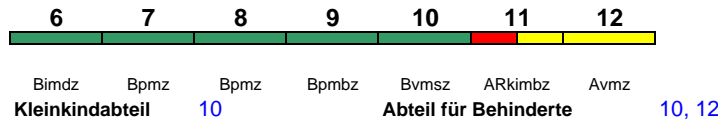
200 km/h < Berlin Ostbahnhof - Stuttgart Hbf
Stuttgart Hbf - Tübingen Hbf >



Reihung gültig So; Wagen 8 ab 15.4.: Bvmsz

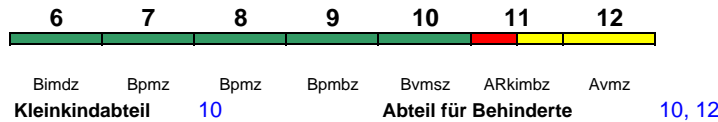
IC 1916 Köln Hbf Berlin Ostbf

200 km/h < Köln Hbf - Berlin Ostbahnhof



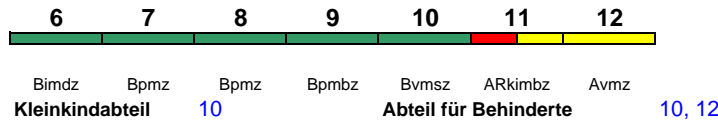
IC 1917 Berlin Südkreuz Karlsruhe Hbf

200 km/h < Berlin Südkreuz - Karlsruhe Hbf



IC 1918 Aachen Hbf Dresden Hbf

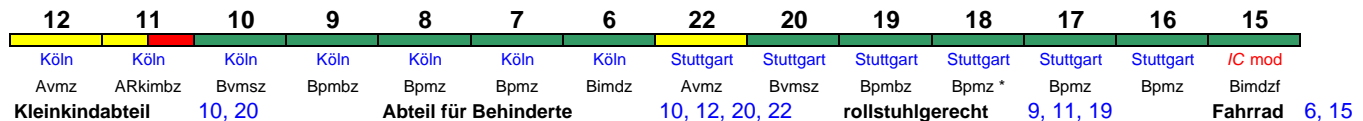
200 km/h < Aachen Hbf - Dresden Hbf



Wagen 12 bis Mönchengladbach Hbf verschlossen (Grund: geringe Bahnsteiglänge an Bahnhöfen zwischen Aachen und Mönchengladbach)

IC 1919 Berlin Ostbf Köln Hbf

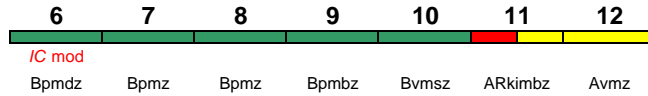
200 km/h < Berlin Ostbf - Köln Hbf



Wagen 16-22 bis Hannover Hbf (als IC 1995 weiter nach Stuttgart Hbf); kein Durchgang zwischen Wagen 6 und Wagen 22 möglich; * Wagen 18 ab 9.4.: Bvmz (IC mod)

IC 1921 Wolfsburg Hbf Hannover Hbf

200 km/h < Wolfsburg Hbf - Hannover Hbf



Kleinkindabteil 10 **Abteil für Behinderte** 10, 12

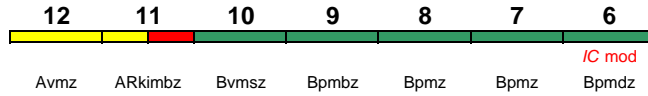
rollstuhlgerecht 9, 11

Fahrrad 6

Reihung gültig Mo, Di und Do

IC 1921 Wolfsburg Hbf Hannover Hbf

200 km/h < Wolfsburg Hbf - Hannover Hbf



Kleinkindabteil 10 **Abteil für Behinderte** 10, 12

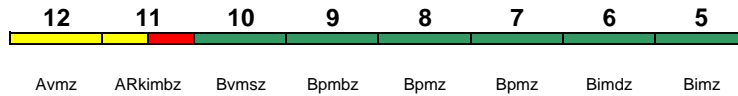
rollstuhlgerecht 9, 11

Fahrrad 6

Reihung gültig Mi

IC 1921 Berlin Ostbf Köln Hbf

200 km/h < Berlin Ostbahnhof - Köln Hbf



Kleinkindabteil 10 **Abteil für Behinderte** 10, 12

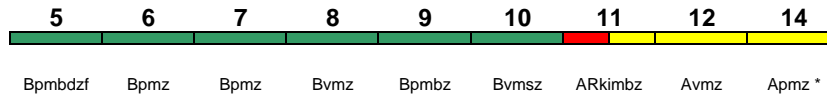
rollstuhlgerecht 9, 11

Fahrrad 6

Reihung gültig Fr

IC 1922 Stuttgart Hbf Berlin Ostbf

200 km/h < Stuttgart Hbf - Berlin Ostbahnhof



Kleinkindabteil 10 **Abteil für Behinderte** 10, 12

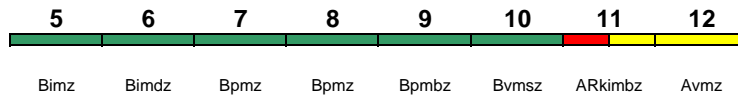
rollstuhlgerecht 5, 9, 11

Fahrrad 5

Reihung gültig Fr; Wagen 14 ab 9.4.: Avmz

IC 1922 Stuttgart Hbf Berlin Ostbf

200 km/h < Stuttgart Hbf - Berlin Ostbahnhof



Kleinkindabteil 10 **Abteil für Behinderte** 10, 12

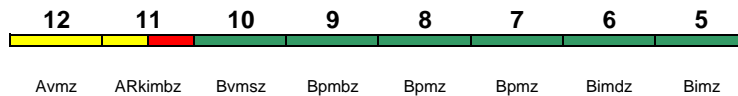
rollstuhlgerecht 9, 11

Fahrrad 6

Reihung gültig So

IC 1923 Berlin Ostbf Köln Hbf

200 km/h < Berlin Ostbahnhof - Köln Hbf



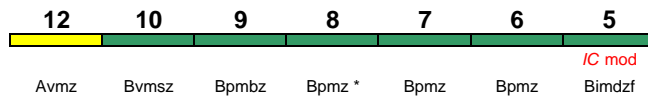
Kleinkindabteil 10 **Abteil für Behinderte** 10, 12

rollstuhlgerecht 9, 11

Fahrrad 6

IC 1924 Köln Hbf Stralsund Hbf

200 km/h < Köln Hbf - Stralsund Hbf



Kleinkindabteil 10 **Abteil für Behinderte** 10, 12

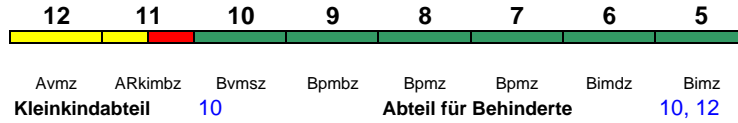
rollstuhlgerecht 9

Fahrrad 5

Wagen 8 ab 15.4.: Bvmz (IC mod)

IC 1925 Berlin Südkreuz Köln Hbf

200 km/h < Berlin Südkreuz - Köln Hbf

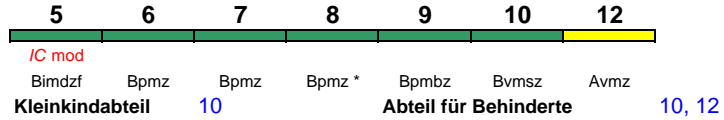


rollstuhlgerecht 9, 11 Fahrrad 6

Reihung gültig Fr

IC 1925 Berlin Südkreuz Köln Hbf

200 km/h < Berlin Südkreuz - Köln Hbf

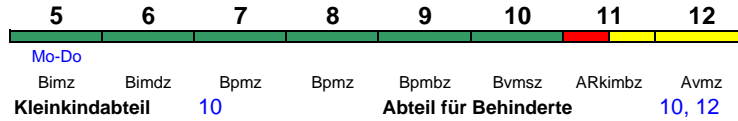


rollstuhlgerecht 9 Fahrrad 5

Reihung gültig So; Wagen 8 ab 15.4.: Bvmz (IC mod)

IC 1926 Köln Hbf Berlin Ostbahnhof

200 km/h < Köln Hbf - Berlin Ostbahnhof

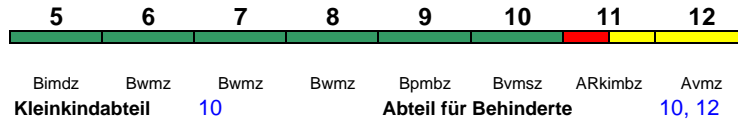


rollstuhlgerecht 9, 11 Fahrrad 6

Reihung gültig Mo-Fr

IC 1926 Köln Hbf Berlin Ostbahnhof

200 km/h < Köln Hbf - Berlin Ostbahnhof

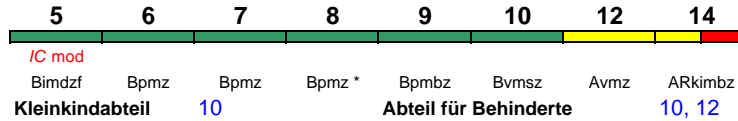


rollstuhlgerecht 9, 11 Fahrrad 5

Reihung gültig So

IC 1927 Berlin Ostbf Köln Hbf

200 km/h < Berlin Ostbahnhof - Köln Hbf

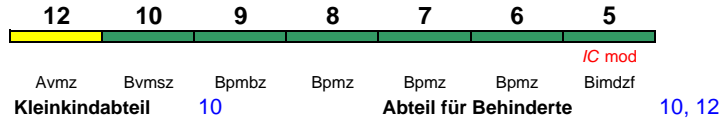


rollstuhlgerecht 9, 14 Fahrrad 5

* Wagen 8 ab 13.4.: Bvmz (IC mod)

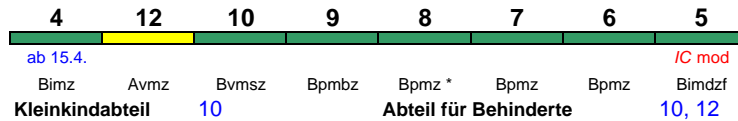
IC 1928 Köln Hbf Berlin Hbf

200 km/h < Köln Hbf - Berlin Hbf



rollstuhlgerecht 9 Fahrrad 5

Reihung gültig bis 8.4.; zeitweise abweichende Reihung (s.u.)

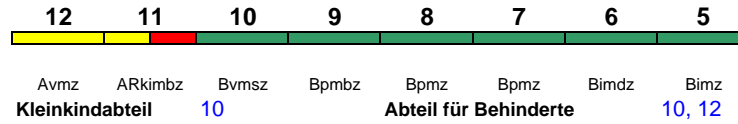
IC 1928 Köln Hbf Rostock Hbf200 km/h < Köln Hbf - Berlin Hbf
Berlin Hbf - Rostock Hbf >

rollstuhlgerecht 9 Fahrrad 5

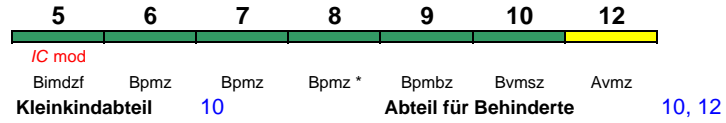
Reihung gültig ab 15.4.; auch 10., 17., 26.12., 1.1.; Wagen 8 ab 15.4.: Bvmz (IC mod)

IC 1929 Berlin Ostbf Köln Hbf

200 km/h < Berlin Ostbahnhof - Köln Hbf

**IC 1932 Stralsund Hbf Oldenburg(Oldb)Hbf**

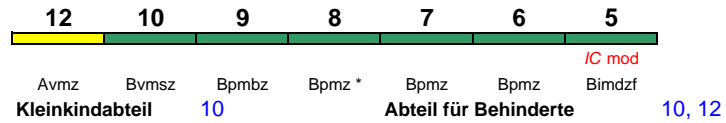
200 km/h < Stralsund Hbf - Oldenburg(Oldb)Hbf



* Wagen 8 ab 15.4.: Bvmz (IC mod)

IC 1933 Oldenburg(O)Hbf Leipzig Hbf

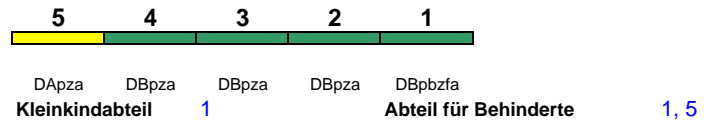
200 km/h < Oldenburg(Oldb)Hbf - Leipzig Hbf



* Wagen 8 ab 13.4.: Bvmz (IC mod)

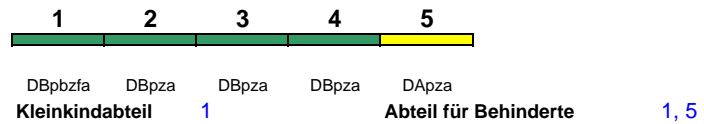
IC 1934 Leipzig Hbf Emden Hbf160 km/h < Leipzig Hbf - Leer(Ostfriesl)
Leer(Ostfriesl) - Emden Hbf >

IC 2

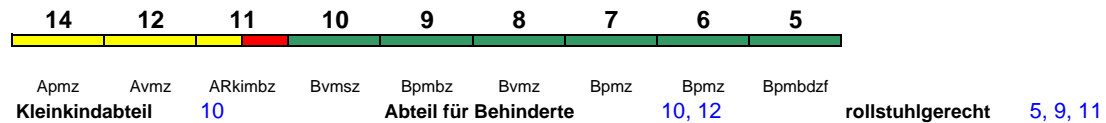
**IC 1949 Hannover Hbf Leipzig Hbf**

160 km/h < Hannover Hbf - Leipzig Hbf

IC 2

**IC 1950 Berlin Hbf Frankfurt(M)Hbf**200 km/h < Berlin Hbf - Leipzig Hbf
Leipzig Hbf - Frankfurt(M)Hbf >

IC mod

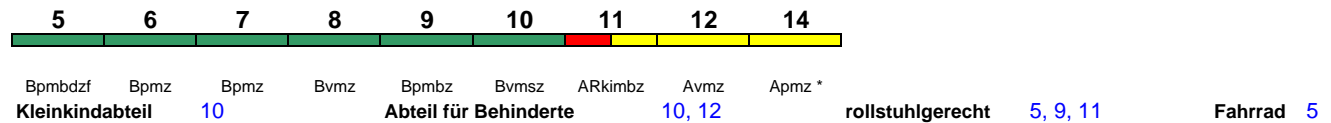


Reihung gültig Mo

IC 1950 Erfurt Hbf Frankfurt(M)Hbf

200 km/h < Erfurt Hbf - Frankfurt(M)Hbf

IC mod



Reihung gültig Di-Fr; Wagen 14 ab 9.4.: Avmz

IC 1952 Leipzig Hbf Köln Hbf200 km/h < Leipzig Hbf - Hamm(Westf)
Hamm(Westf) - Köln Hbf >**6 7 8 9 10 12**

<i>IC mod</i>					
Bimdzf	Bpwmz	Bpmz	Bpmbz	Bvmsz	Avmz
Kleinkindabteil	10			Abteil für Behinderte	10, 12

10, 12

rollstuhlgerecht

9

Fahrrad 6

Reihung gültig Fr

IC 1952 Leipzig Hbf Köln Hbf200 km/h < Leipzig Hbf - Hamm(Westf)
Hamm(Westf) - Köln Hbf >**5 6 7 8 9 10 12**

<i>IC mod</i>						
Bimdzf	Bimz	Bpmz	Bpmbz	Bvmsz	Avmz	
Kleinkindabteil	10			Abteil für Behinderte		10, 12

10, 12

rollstuhlgerecht

9

Fahrrad 5

Reihung gültig So; Zug fährt am 26.12. weiter nach Frankfurt(M)Hbf

IC 1956 Leipzig Hbf Karlsruhe Hbf200 km/h < Leipzig Hbf - Frankfurt(M)Hbf
Frankfurt(M)Hbf - Karlsruhe Hbf >**12 10 9 8 7 6 5**

Avmz	Bvmsz	Bpmbz	Bpmz	Bpwmz	Bpwmz	Bimdz
Kleinkindabteil	10			Abteil für Behinderte		10, 12

10, 12

rollstuhlgerecht

9

Fahrrad 5

Wagen 8: Touristikzugwagen

IC 1957 Frankfurt(M)Hbf Leipzig Hbf

200 km/h < Frankfurt(M)Hbf - Leipzig Hbf >

5 6 7 8 9 10 12

Bimdz	Bpwmz	Bpwmz	Bpmz	Bpmbz	Bvmsz	Avmz
Kleinkindabteil	10			Abteil für Behinderte		10, 12

10, 12

rollstuhlgerecht

9

Fahrrad 5

Wagen 8: Touristikzugwagen

IC 1959 Düsseldorf Hbf Leipzig Hbf200 km/h < Düsseldorf Hbf - Hamm(Westf)
Hamm(Westf) - Leipzig Hbf >**5 6 7 8 9 10 12**

<i>IC mod</i>						
Bimdzf	Bimz	Bpmz	Bpmbz	Bvmsz	Avmz	
Kleinkindabteil	10			Abteil für Behinderte		10, 12

10, 12

rollstuhlgerecht

9

Fahrrad 5

Reihung gültig Fr

IC 1959 Düsseldorf Hbf Leipzig Hbf200 km/h < Düsseldorf Hbf - Hamm(Westf)
Hamm(Westf) - Leipzig Hbf >**6 7 8 9 10 12**

<i>IC mod</i>					
Bimdzf	Bpwmz	Bpmz	Bpmbz	Bvmsz	Avmz
Kleinkindabteil	10			Abteil für Behinderte	10, 12

10, 12

rollstuhlgerecht

9

Fahrrad 6

Reihung gültig So

IC 1970 Stuttgart Hbf Stralsund Hbf200 km/h < Stuttgart Hbf - Berlin Hbf
Berlin Hbf - Stralsund Hbf >**5 6 7 8 9 10 12**

<i>IC mod</i>						
Bimdzf	Bpmz	Bpmz	Bpmz *	Bpmbz	Bvmsz	Avmz
Kleinkindabteil	10			Abteil für Behinderte		10, 12

10, 12

rollstuhlgerecht

9

Fahrrad 5

* Wagen 8 ab 13.4.: Bvmz (IC mod)

IC 1971 Frankfurt(M)Hbf Stuttgart Hbf

200 km/h < Frankfurt(M)Hbf - Stuttgart Hbf

12	10	9	8	7	6	5
Avmz	Bvmsz	Bpmbz	Bpmz *	Bpmz	Bpmz	Bimdzf
Kleinkindabteil		10	Abteil für Behinderte			10, 12

rollstuhlgerecht 9 Fahrrad 5

* Wagen 8 ab 9.4.: Bvmz (IC mod)

IC 1972 Frankfurt(M)Hbf Hamburg-Altona

200 km/h < Frankfurt(M)Hbf - Hamburg-Altona

12	10	9	8	7	6	5	4
Avmz	Bvmsz	Bpmbz	Bpwmz	Bpwmz	Bpwmz	Bpwmz	Bpmdz
Kleinkindabteil		10	Abteil für Behinderte			10, 12	

rollstuhlgerecht 9 Fahrrad 4

IC 1973 Frankfurt(M)Hbf Stuttgart Hbf

200 km/h < Frankfurt(M)Hbf - Stuttgart Hbf

257	258	259	260	261	262	275	274	273
Bpmz	Bpmz	Bpmz	Bvmz	WRmz	Avmz	Avmz	Bvmz	Bpmz
Damen-/Stillabteil		260	Abteil für Behinderte			260, 274, 275		

rollstuhlgerecht --- Fahrrad 258, 259, 273

Wagenmaterial: ÖBB

IC 1976 Stuttgart Hbf Frankfurt(M)Hbf

200 km/h < Stuttgart Hbf - Frankfurt(M)Hbf

12	10	9	8	7	6	5
Avmz	Bvmsz	Bpmbz	Bpmz	Bpwmz	Bpwmz	Bimdz
Kleinkindabteil		10	Abteil für Behinderte			10, 12

rollstuhlgerecht 9 Fahrrad 5

Reihung gültig Mo-Fr; Wagen 8: Touristikzugwagen

IC 1976 Stuttgart Hbf Frankfurt(M)Hbf

200 km/h < Stuttgart Hbf - Frankfurt(M)Hbf

5	6	7	8	9	10	12
Bimdzf	Bpmz	Bpmz	Bpmz *	Bpmbz	Bvmsz	Avmz
Kleinkindabteil		10	Abteil für Behinderte			10, 12

rollstuhlgerecht 9 Fahrrad 5

Reihung gültig Sa; Wagen 8 ab 14.4.: Bvmz (IC mod)

IC 1976 Stuttgart Hbf Frankfurt(M)Hbf

200 km/h < Stuttgart Hbf - Frankfurt(M)Hbf

5	6	7	8	9	10	11	12	14
Bpmbdzf	Bpmz	Bpmz	Bvmz	Bpmbz	Bvmsz	ARKimbz	Avmz	Apnz *
Kleinkindabteil		10	Abteil für Behinderte			10, 12		

rollstuhlgerecht 5, 9, 11 Fahrrad 5

Reihung gültig So; Wagen 14 ab 9.4.: Avmz

IC 1977 Frankfurt(M)Hbf Stuttgart Hbf

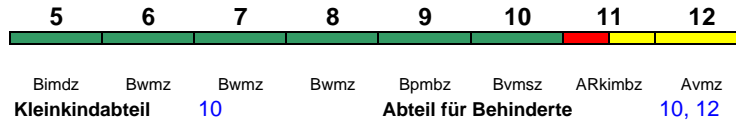
200 km/h < Frankfurt(M)Hbf - Stuttgart Hbf

5	6	7	8	9	10	12	14
Bimdz	Bimz	Bimz	Bimz	Bimz	Bimz	Avmz	Avmz
Kleinkindabteil		10	Abteil für Behinderte			10, 12	

rollstuhlgerecht --- Fahrrad 5

IC 1978 Berlin Südkreuz Hamburg-Altona

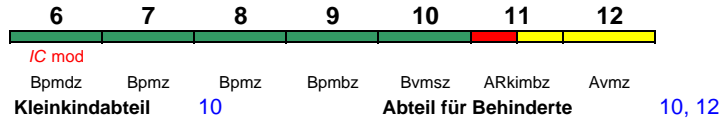
200 km/h < Berlin Südkreuz - Hamburg-Altona



rollstuhlgerecht 9, 11 Fahrrad 5

IC 1980 München Hbf Hamburg-Altona

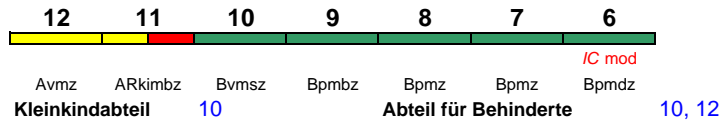
200 km/h < München Hbf - Hamburg-Altona



rollstuhlgerecht 9, 11 Fahrrad 6

IC 1981 Flensburg München Hbf

200 km/h < Flensburg - München Hbf

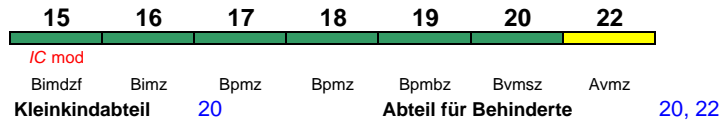


rollstuhlgerecht 9, 11 Fahrrad 6

"Flensburger Förde; Zug beginnt 23.3.-27.4. in Hamburg-Altona

IC 1983 Hannover Hbf Frankfurt(M)Hbf

200 km/h < Hannover Hbf - Frankfurt(M)Hbf

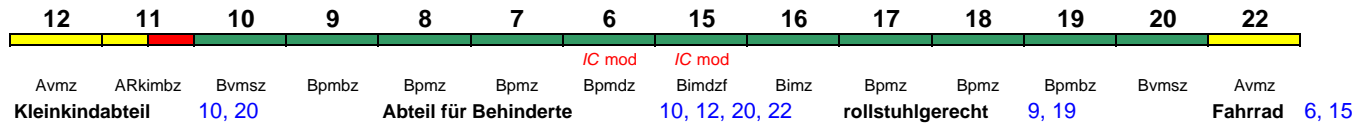


rollstuhlgerecht 19 Fahrrad 15

Zug kommt als IC 1985 aus Hamburg Hbf

IC 1985 Hamburg Hbf München Hbf

200 km/h < Hamburg Hbf - München Hbf

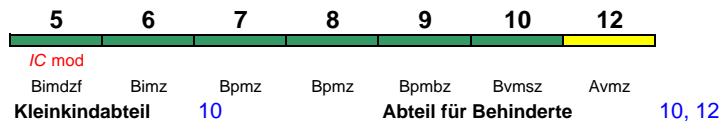


rollstuhlgerecht 9, 19 Fahrrad 6, 15

Wagen 15-22 bis Hannover Hbf (als IC 1983 weiter nach Frankfurt(M)Hbf); kein Übergang zwischen Wagen 6 und Wagen 15 möglich

IC 1986 Frankfurt(M)Hbf Hamburg-Altona

200 km/h < Frankfurt(M)Hbf - Hamburg-Altona



rollstuhlgerecht 9 Fahrrad 5

IC 1987 Stralsund Hbf Rostock Hbf

160 km/h < Stralsund Hbf - Rostock Hbf



rollstuhlgerecht 8 Fahrrad 8

IC mod

IC 1988 Rostock Hbf Stralsund Hbf

160 km/h < Rostock Hbf - Stralsund Hbf

IC mod




Bpmbdz Bpmz Bvmsz Avmz
 Kleinkindabteil 10 Abteil für Behinderte 10, 12

rollstuhlgerecht 8 Fahrrad 8

IC 1989 Stralsund Hbf Göttingen

200 km/h < Stralsund Hbf - Rostock Hbf
 Rostock Hbf - Hamburg Hbf >
 < Hamburg Hbf - Göttingen

Zug beginnt 14.1.-8.4. in Hamburg-Altona



Avmz ABvmz Bvmsz Bpmz Bpmz Bpmz Bpmbdzf IC mod
 Kleinkindabteil 10 Abteil für Behinderte 10, 12

rollstuhlgerecht 6 Fahrrad 6

IC 1990 Stuttgart Hbf Frankfurt(M)Hbf

200 km/h < Stuttgart Hbf - Frankfurt(M)Hbf

Reihung gültig Mo-Do



IC mod
 Bpmdz Bpwmz Bpwmz Bpwmz Bpwmz Bpmbz Bvmsz Avmz
 Kleinkindabteil 10 Abteil für Behinderte 10, 12

rollstuhlgerecht 9 Fahrrad 4

IC 1990 Stuttgart Hbf Frankfurt(M)Hbf

200 km/h < Stuttgart Hbf - Frankfurt(M)Hbf

Reihung gültig Fr



Avmz Bvmsz Bpmbz Bpmz Bpmz Bimz Bimdzf IC mod
 Kleinkindabteil 10 Abteil für Behinderte 10, 12

rollstuhlgerecht 9 Fahrrad 5

IC 1991 Frankfurt(M)Hbf Stuttgart Hbf

200 km/h < Frankfurt(M)Hbf - Stuttgart Hbf



Avmz Bvmsz Bpmbz Bpwmz Bpwmz Bpwmz Bpwmz Bpmdz IC mod
 Kleinkindabteil 10 Abteil für Behinderte 10, 12

rollstuhlgerecht 9 Fahrrad 4

IC 1992 Stuttgart Hbf Frankfurt(M)Hbf

200 km/h < Stuttgart Hbf - Frankfurt(M)Hbf

zeitweise abweichende Reihung (s.u.)



IC mod
 Bpmdz Bpwmz Bpwmz Bpwmz Bpwmz Bpmbz Bvmsz Avmz
 Kleinkindabteil 10 Abteil für Behinderte 10, 12

rollstuhlgerecht 9 Fahrrad 4

IC 1992 Stuttgart Hbf Frankfurt(M)Hbf

200 km/h < Stuttgart Hbf - Frankfurt(M)Hbf

Reihung gültig am 31.5.

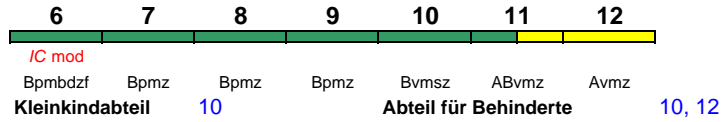


Bimdz Bimz Bimz Bimz Bimz Bimz Avmz Avmz
 Kleinkindabteil 10 Abteil für Behinderte 10, 12

rollstuhlgerecht --- Fahrrad 5

IC 1993 Hamburg-Altona Frankfurt(M)Hbf

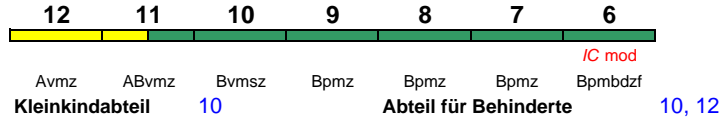
200 km/h < Hamburg-Altona - Frankfurt(M)Hbf



rollstuhlgerecht 6 Fahrrad 6

IC 1994 Frankfurt(M)Hbf Hamburg-Altona

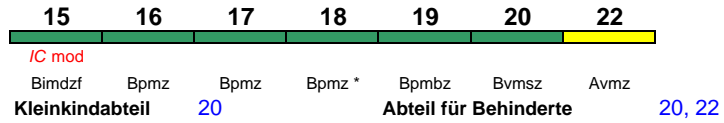
200 km/h < Frankfurt(M)Hbf - Hamburg-Altona



rollstuhlgerecht 6 Fahrrad 6

IC 1995 Hannover Hbf Stuttgart Hbf

200 km/h < Hannover Hbf - Frankfurt(M)Hbf
Frankfurt(M)Hbf - Stuttgart Hbf >

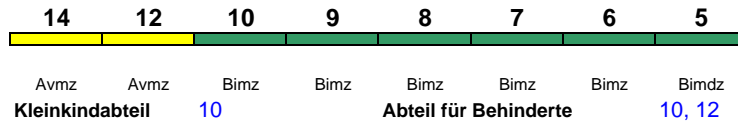


rollstuhlgerecht 19 Fahrrad 15

Zug kommt als IC 1919 aus Berlin Ostbahnhof; ab 15.4. Wagen 18: Bvmz (IC mod)

IC 1996 Stuttgart Hbf Frankfurt(M)Hbf

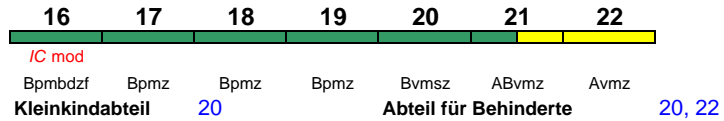
200 km/h < Stuttgart Hbf - Frankfurt(M)Hbf



rollstuhlgerecht --- Fahrrad 5

IC 1997 Hannover Hbf Frankfurt(M)Hbf

200 km/h < Hannover Hbf - Frankfurt(M)Hbf

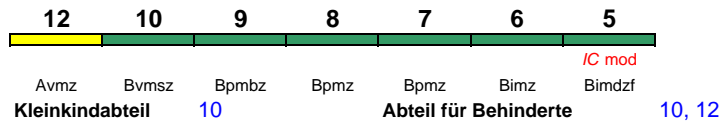


rollstuhlgerecht 16 Fahrrad 16

Zug kommt als IC 1285 aus Hamburg-Altona

IC 1999 Frankfurt(M)Hbf Stuttgart Hbf

200 km/h < Frankfurt(M)Hbf - Stuttgart Hbf



rollstuhlgerecht 9 Fahrrad 5