

Wagenreihenungen der Deutschen Bahn

erstellt: Marcus Grahnert www.fernbahn.de

Jahresfahrplan 2018

Zugnummern 2 - 91

Zug
Vmax

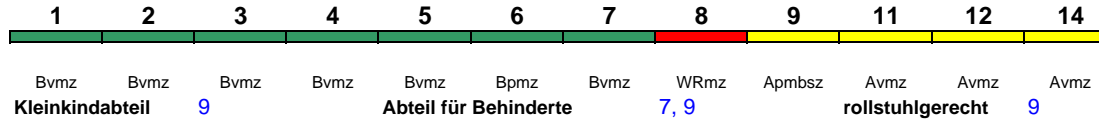
Startbahnhof **Zielbahnhof**

← Fahrtrichtung →

ICE 3 **Karlsruhe Hbf** **Zürich HB**

250 km/h < Karlsruhe Hbf - Basel SBB
Basel SBB - Zürich HB >

Reihung gültig Mo-Fr

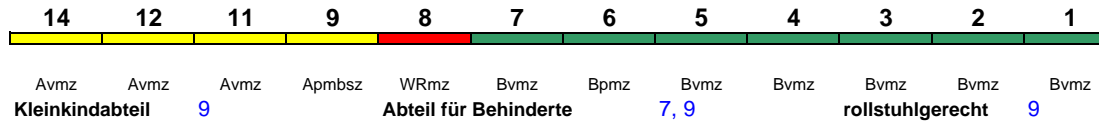


Lounge ---

ICE 3 **Basel SBB** **Zürich HB**

< Basel SBB - Zürich HB

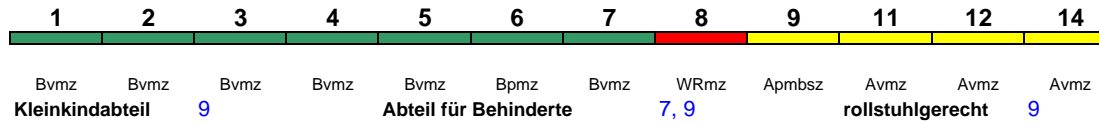
Reihung gültig Sa und So



Lounge ---

ICE 4 **Zürich HB** **Frankfurt(M)Hbf**

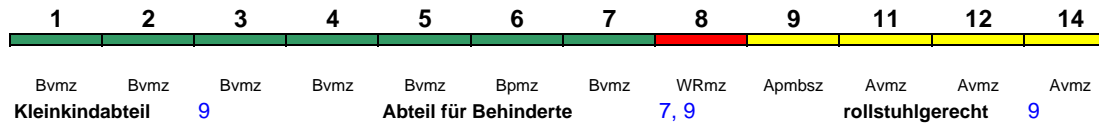
280 km/h < Zürich HB - Basel SBB
Basel SBB - Frankfurt(M)Hbf >



Lounge ---

ICE 5 **Frankfurt(M)Hbf** **Basel SBB**

280 km/h < Frankfurt(M)Hbf - Basel SBB

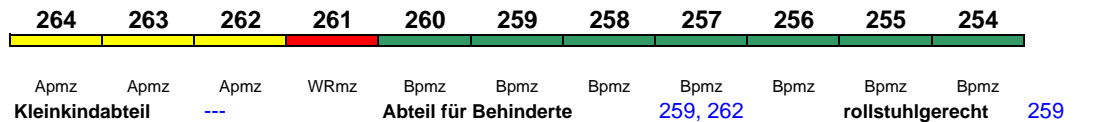


Lounge ---

EC 6 **Interlaken Ost** **Hamburg-Altona**

200 km/h < Interlaken Ost - Bern
Bern - Basel SBB >
< Basel SBB - Hamburg-Altona

Reihung gültig Mo-Fr und So; Wagenmaterial: SBB



Fahrrad alle Wagen (nicht 261)

Kurzanleitung:



Die Abkürzungen unter den Wagennummern informieren über die eingesetzte Wagenbauart (Abteilwagen, Großraumwagen, klimatisierter Wagen usw.). Erläuterung der Abkürzungen: siehe fernbahn.de
Diese und alle folgenden Seiten sind Bestandteil der Internetseite www.fernbahn.de. Eine Darstellung auf anderen Seiten oder in anderen Medien ist nicht gestattet.

EC 6 Interlaken Ost Dortmund Hbf

200 km/h < Interlaken Ost - Bern
Bern - Basel SBB >
< Basel SBB - Dortmund Hbf

264	263	262	261	260	259	258	257	256	255	254
-----	-----	-----	-----	-----	-----	-----	-----	-----	-----	-----

Apmz	Apmz	Apmz	WRmz	Bpmz	Bpmz	Bpmz	Bpmz	Bpmz	Bpmz	Bpmz	
Kleinkindabteil		---	Abteil für Behinderte				259, 262		rollstuhlgerecht		259

Reihung gültig Sa; Wagenmaterial: SBB

Fahrrad [alle Wagen \(nicht 261\)](#)

EC 7 Hamburg-Altona Interlaken Ost

200 km/h < Hamburg-Altona - Basel SBB
Basel SBB - Bern >
< Bern - Interlaken Ost

254	255	256	257	258	259	260	261	262	263	264
-----	-----	-----	-----	-----	-----	-----	-----	-----	-----	-----

Bpmz	Bpmz	Bpmz	Bpmz	Bpmz	Bpmz	Bpmz	WRmz	Apmz	Apmz	Apmz	
Kleinkindabteil		---	Abteil für Behinderte				259, 262		rollstuhlgerecht		259

Reihung gültig Mo-Sa; Wagenmaterial: SBB

Fahrrad [alle Wagen \(nicht 261\)](#)

EC 7 Dortmund Hbf Interlaken Ost

200 km/h < Dortmund Hbf - Basel SBB
Basel SBB - Bern >
< Bern - Interlaken Ost

254	255	256	257	258	259	260	261	262	263	264
-----	-----	-----	-----	-----	-----	-----	-----	-----	-----	-----

Bpmz	Bpmz	Bpmz	Bpmz	Bpmz	Bpmz	Bpmz	WRmz	Apmz	Apmz	Apmz	
Kleinkindabteil		---	Abteil für Behinderte				259, 262		rollstuhlgerecht		259

Reihung gültig So; Wagenmaterial: SBB

Fahrrad [alle Wagen \(nicht 261\)](#)

EC 8 Zürich HB Hamburg-Altona

200 km/h < Zürich HB - Basel SBB
Basel SBB - Hamburg-Altona >

253	254	255	256	257	258	259	260	261	262	263	264
-----	-----	-----	-----	-----	-----	-----	-----	-----	-----	-----	-----

Bpmz	Bpmz	Bpmz	Bpmz	Bpmz	Bpmz	Bpmz	Bpmz	WRmz	Apmz	Apmz	Apmz
Kleinkindabteil		---	Abteil für Behinderte				259, 262		rollstuhlgerecht		259

Wagenmaterial: SBB; Wagen 263: Panoramawagen

Fahrrad [alle Wagen \(ni. 261,263\)](#)

EC 9 Hamburg-Altona Zürich HB

200 km/h < Hamburg-Altona - Basel SBB
Basel SBB - Zürich HB >

253	254	255	256	257	258	259	260	261	262	263	264
-----	-----	-----	-----	-----	-----	-----	-----	-----	-----	-----	-----

Bpmz	Bpmz	Bpmz	Bpmz	Bpmz	Bpmz	Bpmz	Bpmz	WRmz	Apmz	Apmz	Apmz
Kleinkindabteil		---	Abteil für Behinderte				259, 262		rollstuhlgerecht		259

Wagenmaterial: SBB; Wagen 263: Panoramawagen

Fahrrad [alle Wagen \(ni. 261,263\)](#)

ICE 10 Frankfurt(M)Hbf Bruxelles/Brussel

300 km/h < Frankfurt(M)Hbf - Bruxelles/Brussel

21	22	23	25	26	27	28	29
----	----	----	----	----	----	----	----

Bpmzf	Bpmz	Bpmz	Bpmbz	BRmz	Bvmz	Avmz	Apmzf		
Kleinkindabteil		25	Abteil für Behinderte				25, 27, 28	rollstuhlgerecht	25

"ICE International"; zeitweise abweichende Reihung (s.u.)

Lounge 21

ICE 10 Frankfurt(M)Hbf Bruxelles/Brussel

300 km/h < Frankfurt(M)Hbf - Bruxelles/Brussel

21	22	23	25	26	27	28	29	39	38	37	36	35	33	32	31
----	----	----	----	----	----	----	----	----	----	----	----	----	----	----	----

Brüssel	Brüssel	Brüssel	Brüssel	Brüssel	Brüssel	Brüssel	Brüssel	Köln	Köln	Köln	Köln	Köln	Köln	Köln	Köln	
Bpmzf	Bpmz	Bpmz	Bpmbz	BRmz	Bvmz	Avmz	Apmzf	Apmzf	Avmz	Bvmz	BRmz	Bpmbz	Bpmz	Bpmz	Bpmzf	
Kleinkindabteil		25, 35		Abteil für Behinderte				25,27,28,35,37,38			rollstuhlgerecht		25, 35		Lounge 21	

"ICE International"; Reihung gültig Mo-Do; Wagen 31-39 bis Köln Hbf

ICE 10 Frankfurt(M)Hbf Bruxelles/Brussel

300 km/h < Frankfurt(M)Hbf - Bruxelles/Brussel

21	22	23	25	26	27	28	29	31	32	33	35	36	37	38	39
Brüssel	Brüssel	Brüssel	Brüssel	Brüssel	Brüssel	Brüssel	Brüssel	Köln	Köln	Köln	Köln	Köln	Köln	Köln	Köln
Bpmzf	Bpmz	Bpmz	Bpmbz	BRmz	Bvmz	Avmz	Apmzf	Bpmzf	Bpmz	Bpmz	Bpmbz	BRmz	Bvmz	Avmz	Apmzf
Kleinkindabteil		25, 35	Abteil für Behinderte				25,27,28,35,37,38			rollstuhlgerecht	25, 35	Lounge		21	

"ICE International"; Reihung gültig Fr; Wagen 31-39 bis Köln Hbf

ICE 11 Bruxelles/Bruss. Frankfurt(M)Hbf

300 km/h < Bruxelles/Brussel - Frankfurt(M)Hbf

29	28	27	26	25	23	22	21					
Apmzf	Avmz	Bvmz	BRmz	Bpmbz	Bpmz	Bpmz	Bpmzf					
Kleinkindabteil		25	Abteil für Behinderte			25, 27, 28		rollstuhlgerecht	25	Lounge		29

"ICE International"

ICE 12 Frankfurt(M)Hbf Bruxelles/Brussel

300 km/h < Frankfurt(M)Hbf - Bruxelles/Brussel

21	22	23	25	26	27	28	29	31	32	33	35	36	37	38	39
Brüssel	Brüssel	Brüssel	Brüssel	Brüssel	Brüssel	Brüssel	Brüssel	Amsterd.	Amsterd.	Amsterd.	Amsterd.	Amsterd.	Amsterd.	Amsterd.	Amsterd.
Bpmzf	Bpmz	Bpmz	Bpmbz	BRmz	Bvmz	Avmz	Apmzf	Bpmzf	Bpmz	Bpmz	Bpmbz	BRmz	Bvmz	Avmz	Apmzf
Kleinkindabteil		25, 35	Abteil für Behinderte				25,27,28,35,37,38			rollstuhlgerecht	25, 35	Lounge		21	

"ICE International"; Wagen 31-39 bis Köln Hbf (als ICE 122/ICE 132/ICE 152 weiter nach Amsterdam C)

ICE 13 Bruxelles/Bruss. Frankfurt(M)Hbf

300 km/h < Bruxelles/Brussel - Frankfurt(M)Hbf

29	28	27	26	25	23	22	21					
Apmzf	Avmz	Bvmz	BRmz	Bpmbz	Bpmz	Bpmz	Bpmzf					
Kleinkindabteil		25	Abteil für Behinderte			25, 27, 28		rollstuhlgerecht	25	Lounge		29

"ICE International"

ICE 14 Frankfurt(M)Hbf Bruxelles/Brussel

300 km/h < Frankfurt(M)Hbf - Bruxelles/Brussel

21	22	23	25	26	27	28	29					
Bpmzf	Bpmz	Bpmz	Bpmbz	BRmz	Bvmz	Avmz	Apmzf					
Kleinkindabteil		25	Abteil für Behinderte			25, 27, 28		rollstuhlgerecht	25	Lounge		21

"ICE International"; Zug fährt am 20.1., 17.3., 9.4., 9.6., 18.7., 15.9. und 17.11. in umgekehrter Reihung

ICE 15 Bruxelles/Bruss. Frankfurt(M)Hbf

300 km/h < Bruxelles/Brussel - Frankfurt(M)Hbf

29	28	27	26	25	23	22	21	39	38	37	36	35	33	32	31
Apmzf	Avmz	Bvmz	BRmz	Bpmbz	Bpmz	Bpmz	Bpmzf	Apmzf	Avmz	Bvmz	BRmz	Bpmbz	Bpmz	Bpmz	Bpmzf
Kleinkindabteil		25, 35	Abteil für Behinderte				25,27,28,35,37,38			rollstuhlgerecht	25, 35	Lounge		29	

"ICE International"; Wagen 31-39 ab Köln Hbf; nur an Verkehrstagen des ICE 253 (aus Amsterdam). Wagen 31-39 am 20.1., 17.3., 9.6., 18.7., 15.9. und 17.11. in umgekehrter Reihung

ICE 16 Frankfurt(M)Hbf Bruxelles/Brussel

300 km/h < Frankfurt(M)Hbf - Bruxelles/Brussel

21	22	23	25	26	27	28	29					
Bpmzf	Bpmz	Bpmz	Bpmbz	BRmz	Bvmz	Avmz	Apmzf					
Kleinkindabteil		25	Abteil für Behinderte			25, 27, 28		rollstuhlgerecht	25	Lounge		21

"ICE International"

ICE 17 Bruxelles/Bruss. Frankfurt(M)Hbf

300 km/h < Bruxelles/Brussel - Frankfurt(M)Hbf



Apmzf Avmz Bvmz BRmz Bpmbz Bpmz Bpmz Bpmzf
 Kleinkindabteil 25 Abteil für Behinderte 25, 27, 28

rollstuhlgerecht 25 Lounge 29

"ICE International"

ICE 18 Frankfurt(M)Hbf Bruxelles/Brussel

300 km/h < Frankfurt(M)Hbf - Bruxelles/Brussel



Bpmzf Bpmz Bpmz Bpmbz BRmz Bvmz Avmz Apmzf
 Kleinkindabteil 25 Abteil für Behinderte 25, 27, 28

rollstuhlgerecht 25 Lounge 21

"ICE International"; zeitweise bis Köln Hbf als ICE 250

ICE 19 Bruxelles/Bruss. Frankfurt(M)Hbf

300 km/h < Bruxelles/Brussel - Frankfurt(M)Hbf



Apmzf Avmz Bvmz BRmz Bpmbz Bpmz Bpmz Bpmzf
 Kleinkindabteil 25 Abteil für Behinderte 25, 27, 28

rollstuhlgerecht 25 Lounge 29

"ICE International"; zeitweise abweichende Reihung (s.u.)

ICE 19 Bruxelles/Bruss. Frankfurt(M)Hbf

300 km/h < Bruxelles/Brussel - Frankfurt(M)Hbf

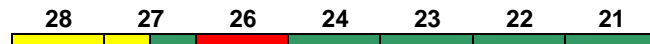


Apmzf Avmz Bvmz BRmz Bpmbz Bpmz Bpmz Bpmzf Apmzf Avmz Bvmz BRmz Bpmbz Bpmz Bpmz Bpmzf
 Kleinkindabteil 25, 35 Abteil für Behinderte 25,27,28,35,37,38 rollstuhlgerecht 25, 35 Lounge 29

"ICE International"; Reihung gültig nur an Verkehrstagen des ICE 159 aus Amsterdam C; Wagen 31-39 ab Köln Hbf

ICE 20 Wien Hbf Frankfurt(M)Hbf

230 km/h < Wien Hbf - Frankfurt(M)Hbf

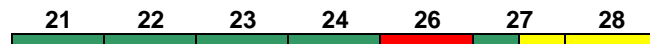


Apmzf ABpmz WRmz Bpmz Bpmz Bpmbz Bpmzf
 Kleinkindabteil 26 Abteil für Behinderte 22, 28

rollstuhlgerecht 22 Lounge 28

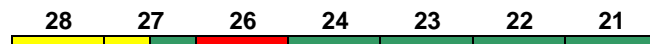
ICE 21 Frankfurt(M)Hbf Wien Hbf

230 km/h < Frankfurt(M)Hbf - Wien Hbf



Bpmzf Bpmbz Bpmz Bpmz WRmz ABpmz Apmzf
 Kleinkindabteil 26 Abteil für Behinderte 22, 28

rollstuhlgerecht 22 Lounge 21

ICE 22 Wien Hbf Dortmund Hbf230 km/h < Wien Hbf - Frankfurt(M)Hbf
Frankfurt(M)Hbf - Dortmund Hbf >

Apmzf ABpmz WRmz Bpmz Bpmz Bpmbz Bpmzf
 Kleinkindabteil 26 Abteil für Behinderte 22, 28

rollstuhlgerecht 22 Lounge 28, ab Frankfurt 21

ICE 23 Dortmund Hbf Wien Hbf

230 km/h < Dortmund Hbf - Frankfurt(M)Hbf
Frankfurt(M)Hbf - Wien Hbf >

38	37	33	32	31	28	27	26	24	23	22	21
Frankfurt	Frankfurt	Frankfurt	Frankfurt	Frankfurt	Wien	Wien	Wien	Wien	Wien	Wien	Wien
Apmzf	Bpmkz	Bpmz	Bpmbz	Bpmzf	Apmzf	ABpmz	WRmz	Bpmz	Bpmz	Bpmbz	Bpmzf
Kleinkindabteil		26, 37	Abteil für Behinderte				22, 28, 32, 38	rollstuhlgerecht		22, 32	

Lounge 38, ab Frankfurt 21

Reihung gültig Mo; Wagen 31-38 bis Frankfurt(M)Hbf

ICE 23 Dortmund Hbf Wien Hbf

230 km/h < Dortmund Hbf - Frankfurt(M)Hbf
Frankfurt(M)Hbf - Wien Hbf >

28	27	26	24	23	22	21	
Apmzf	ABpmz	WRmz	Bpmz	Bpmz	Bpmbz	Bpmzf	
Kleinkindabteil		26	Abteil für Behinderte			22, 28	rollstuhlgerecht 22

Lounge 28, ab Frankfurt 21

Reihung gültig Di-Sa

ICE 23 Dortmund Hbf Wien Hbf

230 km/h < Dortmund Hbf - Frankfurt(M)Hbf
Frankfurt(M)Hbf - Wien Hbf >

38	37	33	32	31	28	27	26	24	23	22	21
Passau	Passau	Passau	Passau	Passau	Wien	Wien	Wien	Wien	Wien	Wien	Wien
Apmzf	Bpmkz	Bpmz	Bpmbz	Bpmzf	Apmzf	ABpmz	WRmz	Bpmz	Bpmz	Bpmbz	Bpmzf
Kleinkindabteil		26, 37	Abteil für Behinderte				22, 28, 32, 38	rollstuhlgerecht		22, 32	

Lounge 28, ab Frankfurt 21

Reihung gültig So; Wagen 31-38 ab Frankfurt(M)Hbf bis Passau Hbf

ICE 26 Wien Hbf Hamburg Hbf

230 km/h < Wien Hbf - Frankfurt(M)Hbf
Frankfurt(M)Hbf - Hamburg Hbf >

28	27	26	24	23	22	21	
Apmzf	ABpmz	WRmz	Bpmz	Bpmz	Bpmbz	Bpmzf	
Kleinkindabteil		26	Abteil für Behinderte			22, 28	rollstuhlgerecht 22

Lounge 28, ab Frankfurt 21

Reihung gültig Mo-Sa

ICE 26 Wien Hbf Hamburg Hbf

230 km/h < Wien Hbf - Frankfurt(M)Hbf
Frankfurt(M)Hbf - Hamburg Hbf >

38	37	33	32	31	28	27	26	24	23	22	21
Köln	Köln	Köln	Köln	Köln	Hamburg	Hamburg	Hamburg	Hamburg	Hamburg	Hamburg	Hamburg
Apmzf	Bpmkz	Bpmz	Bpmbz	Bpmzf	Apmzf	ABpmz	WRmz	Bpmz	Bpmz	Bpmbz	Bpmzf
Kleinkindabteil		26, 37	Abteil für Behinderte				22, 28, 32, 38	rollstuhlgerecht		22, 32	

Lounge 28, ab Pas. 38, ab Ffm 21

Reihung gültig So; Wagen 31-38 ab Passau Hbf bis Dortmund Hbf (ab Köln Hbf verschlossen)

ICE 27 Hamburg Hbf Wien Hbf

230 km/h < Hamburg Hbf - Frankfurt(M)Hbf
Frankfurt(M)Hbf - Wien Hbf >

28	27	26	24	23	22	21	
Apmzf	ABpmz	WRmz	Bpmz	Bpmz	Bpmbz	Bpmzf	
Kleinkindabteil		26	Abteil für Behinderte			22, 28	rollstuhlgerecht 22

Lounge 28, ab Frankfurt 21

ICE 28 Wien Hbf Frankfurt(M)Hbf

230 km/h < Wien Hbf - Frankfurt(M)Hbf

28	27	26	24	23	22	21	
Apmzf	ABpmz	WRmz	Bpmz	Bpmz	Bpmbz	Bpmzf	
Kleinkindabteil		26	Abteil für Behinderte			22, 28	rollstuhlgerecht 22

Lounge 28

ICE 29 Frankfurt(M)Hbf Wien Hbf

230 km/h < Frankfurt(M)Hbf - Wien Hbf



Bpmzf Bpmbz Bpmz Bpmz WRmz ABpmz Apmzf
 Kleinkindabteil 26 Abteil für Behinderte 22, 28

rollstuhlgerecht 22 Lounge 21

EC 32 København H Hamburg Hbf

160 km/h < København H - Hamburg Hbf



Bpbf Bp ABpf Bpbf Bp ABpf
 Kleinkindabteil --- Abteil für Behinderte ---

rollstuhlgerecht 72, 82 Fahrrad ---

Wagenmaterial: DSB; Zug beginnt zeitweise in Rødby Faerge; Fahrplan s. www.bahn.de; Wagen 71-72 nicht 24.3.-9.6.

EC 33 Hamburg Hbf København H

160 km/h < Hamburg Hbf - København H



ABpf Bp Bpbf ABpf Bp Bpbf
 Kleinkindabteil --- Abteil für Behinderte ---

rollstuhlgerecht 72, 82 Fahrrad ---

Wagenmaterial: DSB; Zug endet zeitweise in Rødby Faerge; Fahrplan s. www.bahn.de; Wagen 81-82 nicht 24.3.-9.6.

EC 34 København H Hamburg Hbf

160 km/h < København H - Hamburg Hbf



Bpbf Bp ABpf Bpbf Bp ABpf
 Kleinkindabteil --- Abteil für Behinderte ---

rollstuhlgerecht 72, 82 Fahrrad ---

Wagenmaterial: DSB; Zug beginnt zeitweise in Rødby Faerge; Fahrplan s. www.bahn.de; Wagen 81-82 nicht 24.3.-9.6.

EC 35 Hamburg Hbf København H

160 km/h < Hamburg Hbf - København H



ABpf Bp Bpbf ABpf Bp Bpbf
 Kleinkindabteil --- Abteil für Behinderte ---

rollstuhlgerecht 72, 82 Fahrrad ---

Wagenmaterial: DSB; Zug endet zeitweise in Rødby Faerge; Fahrplan s. www.bahn.de; Wagen 71-72 nicht 24.3.-9.6.

EC 36 København H Hamburg Hbf

160 km/h < København H - Hamburg Hbf



Bpbf Bp ABpf Bpbf Bp ABpf
 Kleinkindabteil --- Abteil für Behinderte ---

rollstuhlgerecht 72, 82 Fahrrad ---

Wagenmaterial: DSB

EC 37 Hamburg Hbf København H

160 km/h < Hamburg Hbf - København H



ABpf Bp Bpbf ABpf Bp Bpbf
 Kleinkindabteil --- Abteil für Behinderte ---

rollstuhlgerecht 72, 82 Fahrrad ---

Wagenmaterial: DSB

EC 38 **København H** **Hamburg Hbf**

160 km/h < København H - Hamburg Hbf



Bpbf Bp ABpf Bpbf Bp ABpf
Kleinkindabteil --- **Abteil für Behinderte**

--- rollstuhlgerecht 72, 82 Fahrrad ---

Wagenmaterial: DSB; Zug beginnt zeitweise in Rødby Faerge; Fahrplan s. www.bahn.de; Wagen 71-72 nicht 24.3.-9.6.

EC 39 **Hamburg Hbf** **København H**

160 km/h < Hamburg Hbf - København H



ABpf Bp Bpbf ABpf Bp Bpbf
Kleinkindabteil --- **Abteil für Behinderte**

--- rollstuhlgerecht 72, 82 Fahrrad ---

Wagenmaterial: DSB; Zug endet zeitweise in Rødby Faerge; Fahrplan s. www.bahn.de; Wagen 71-72 nicht 24.3.-10.6.

EC 40 **Warszawa W.** **Berlin Hbf**

160 km/h < Warszawa W. - Berlin Hbf



Bpmdz Bvmb Bvmz Bvmz WRmz Avmz
Kleinkindabteil 268 **Abteil für Behinderte**

268, 272 rollstuhlgerecht 268 Fahrrad 267

Wagenmaterial: PKP

EC 41 **Berlin Hbf** **Warszawa W.**

160 km/h < Berlin Hbf - Warszawa W.



Avmz WRmz Bvmz Bvmz Bvmb Bpmdz
Kleinkindabteil 268 **Abteil für Behinderte**

268, 272 rollstuhlgerecht 268 Fahrrad 267

Wagenmaterial: PKP

EC 42 **Warszawa W.** **Berlin Hbf**

160 km/h < Warszawa W. - Berlin Hbf



Bpmdz Bvmb Bvmz Bvmz WRmz Avmz
Kleinkindabteil 268 **Abteil für Behinderte**

268, 272 rollstuhlgerecht 268 Fahrrad 267

Wagenmaterial: PKP

EC 43 **Berlin Hbf** **Warszawa W.**

160 km/h < Berlin Hbf - Warszawa W.



Avmz WRmz Bvmz Bvmz Bvmb Bpmdz
Kleinkindabteil 268 **Abteil für Behinderte**

268, 272 rollstuhlgerecht 268 Fahrrad 267

Wagenmaterial: PKP

EC 44 **Warszawa W.** **Berlin Hbf**

160 km/h < Warszawa W. - Berlin Hbf



Bpmz Bvmb Bvmz Bvmz WRm Apmz
Kleinkindabteil 268 **Abteil für Behinderte**

268, 272 rollstuhlgerecht 268 Fahrrad 267

Wagenmaterial: PKP

EC 45 Berlin Hbf Warszawa W.

160 km/h < Berlin Hbf - Warszawa W.



Apmz WRm Bvmz Bvmz Bvmb Bpmdz
Kleinkindabteil 268 **Abteil für Behinderte**

268, 272 rollstuhlgerecht 268 Fahrrad 267

Wagenmaterial: PKP

EC 46 Warszawa W. Berlin Hbf

160 km/h < Warszawa W. - Berlin Hbf



Bpmdz Bvmb Bvmz Bvmz WRmz Avnz
Kleinkindabteil 268 **Abteil für Behinderte**

268, 272 rollstuhlgerecht 268 Fahrrad 267

Wagenmaterial: PKP

EC 47 Berlin Hbf Warszawa W.

160 km/h < Berlin Hbf - Warszawa W.



Avnz WRmz Bvmz Bvmz Bvmb Bpmdz
Kleinkindabteil 268 **Abteil für Behinderte**

268, 272 rollstuhlgerecht 268 Fahrrad 267

Wagenmaterial: PKP

ECE 52 Milano C Frankfurt(M)Hbf

250 km/h < Milano C - Bern
 Bern - Basel SBB >
 < Basel SBB - Frankfurt(M)Hbf



Bpmt Bp Bep Bep WRaep Ap Apmt
Kleinkindabteil --- **Abteil für Behinderte** ---

rollstuhlgerecht 3 Fahrrad 6

Wagenmaterial: SBB

EC 54 Gdynia Glowna Berlin Hbf

160 km/h < Gdynia Glowna - Berlin Hbf



Bpmdz Bvmb Bvmz Bvmz WRmz Avnz
Kleinkindabteil 268 **Abteil für Behinderte**

268, 272 rollstuhlgerecht 268 Fahrrad 267

Wagenmaterial: PKP

EC 55 Berlin Hbf Gdynia Glowna

160 km/h < Berlin Hbf - Gdynia Glowna



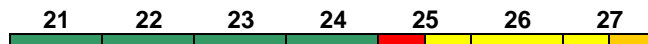
Avnz WRmz Bvmz Bvmz Bvmb Bpmdz
Kleinkindabteil 268 **Abteil für Behinderte**

268, 272 rollstuhlgerecht 268 Fahrrad 267

Wagenmaterial: PKP

RJ 60 Budapest K.pu. München Hbf

160 km/h < Budapest-Keleti pu. - München Hbf



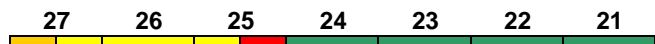
Bpmz Bpmz Bpmz Bpmz ARmpz Apmz Ampzf
Kinderabteil 21 **Abteil für Behinderte** 24

rollstuhlgerecht 25 Fahrrad 21

Wagenmaterial: ÖBB Railjet; Wien Hbf-Salzburg Hbf vereinigt mit RJ 860 (hier nicht dargestellt)

RJ 61 München Hbf Budapest K.pu.

160 km/h < München Hbf - Budapest-Keleti pu. >



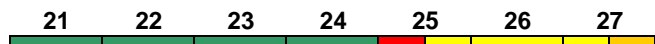
Ampzf Apmz ARmpz Bpmz Bpmz Bpmz Bpmz
Kinderabteil 21 **Abteil für Behinderte** 24

rollstuhlgerecht 25 **Fahrrad** 21

Wagenmaterial: ÖBB Railjet; Salzburg Hbf-Wien Hbf vereinigt mit RJ 861 (hier nicht dargestellt)

RJ 62 Budapest K.pu. München Hbf

160 km/h < Budapest-Keleti pu. - München Hbf



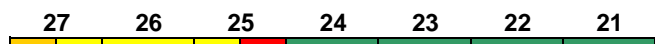
Bpmz Bpmz Bpmz Bpmz ARmpz Apmz Ampzf
Kinderabteil 21 **Abteil für Behinderte** 24

rollstuhlgerecht 25 **Fahrrad** 21

Wagenmaterial: ÖBB Railjet; Wien Hbf-Salzburg Hbf vereinigt mit RJ 862 (hier nicht dargestellt)

RJ 63 München Hbf Budapest K.pu.

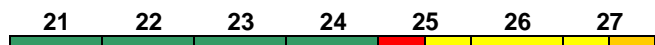
160 km/h < München Hbf - Budapest-Keleti pu.



Ampzf Apmz ARmpz Bpmz Bpmz Bpmz Bpmz
Kinderabteil 21 **Abteil für Behinderte** 24

rollstuhlgerecht 25 **Fahrrad** 21

Reihung gültig Mo-Fr; Wagenmaterial: ÖBB Railjet; Salzburg Hbf-Wien Hbf vereinigt mit RJ 863 (hier nicht dargestellt)

RJ 63 Frankfurt(M)Hbf Budapest K.pu.230 km/h < Frankfurt(M)Hbf - Frankfurt(M)Flugh. Fernbf
Frankfurt(M)Flugh. - Stuttgart Hbf >
< Stuttgart Hbf - München Hbf *

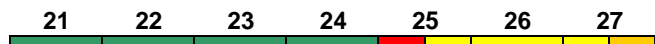
Bpmz Bpmz Bpmz Bpmz ARmpz Apmz Ampzf
Kinderabteil 21 **Abteil für Behinderte** 24

rollstuhlgerecht 25 **Fahrrad** 21

Reihung gültig Sa und So; Wagenmaterial: ÖBB Railjet; * weiterer Richtungswechsel in München Hbf; Salzburg Hbf-Wien Hbf vereinigt mit RJ 863 (hier nicht dargestellt); Zug beginnt Sa+So zeitweise in München, s. www.bahn.de

RJ 64 Budapest K.pu. München Hbf

160 km/h < Budapest-Keleti pu. - München Hbf



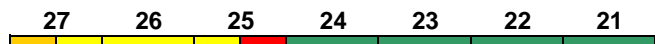
Bpmz Bpmz Bpmz Bpmz ARmpz Apmz Ampzf
Kinderabteil 21 **Abteil für Behinderte** 24

rollstuhlgerecht 25 **Fahrrad** 21

Wagenmaterial: ÖBB Railjet; Wien Hbf-Salzburg Hbf vereinigt mit RJ 864 (hier nicht dargestellt)

RJ 65 München Hbf Budapest K.pu.

160 km/h < München Hbf - Budapest-Keleti pu.



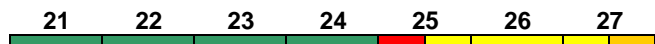
Ampzf Apmz ARmpz Bpmz Bpmz Bpmz Bpmz
Kinderabteil 21 **Abteil für Behinderte** 24

rollstuhlgerecht 25 **Fahrrad** 21

Wagenmaterial: ÖBB Railjet; Salzburg Hbf-Wien Hbf vereinigt mit RJ 865 (hier nicht dargestellt); Zug beginnt zeitweise in Rosenheim, Fahrplan s. www.bahn.de

RJ 66 Budapest K.pu. München Hbf

160 km/h < Budapest-Keleti pu. - München Hbf



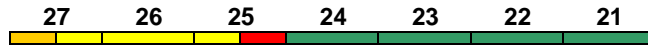
Bpmz Bpmz Bpmz Bpmz ARmpz Apmz Ampzf
Kinderabteil 21 **Abteil für Behinderte** 24

rollstuhlgerecht 25 **Fahrrad** 21

Wagenmaterial: ÖBB Railjet; Wien Hbf-Salzburg Hbf vereinigt mit RJ 866 (hier nicht dargestellt)

RJ 67 München Hbf Budapest K.pu.

160 km/h < München Hbf - Budapest-Keleti pu.



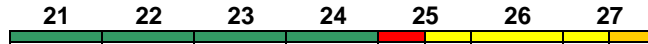
Ampzf Ampz ARmpz Bpmz Bpmz Bpmz Bpmz
Kinderabteil 21 **Abteil für Behinderte** 24

rollstuhlgerecht 25 **Fahrrad** 21

Wagenmaterial: ÖBB Railjet; Salzburg Hbf-Wien Hbf vereinigt mit RJ 867 (hier nicht dargestellt)

RJ 68 Budapest K.pu. München Hbf

160 km/h < Budapest-Keleti pu. - München Hbf



Bpmz Bpmz Bpmz Bpmz ARmpz Ampz Ampzf
Kinderabteil 21 **Abteil für Behinderte** 24

rollstuhlgerecht 25 **Fahrrad** 21

Wagenmaterial: ÖBB Railjet; Wien Hbf-Salzburg Hbf vereinigt mit RJ 868 (hier nicht dargestellt); Zug endet zeitweise in Salzburg Hbf, Fahrplan s. www.bahn.de

RJ 69 München Hbf Wien Hbf

160 km/h < München Hbf - Wien Hbf



Ampzf Ampz ARmpz Bpmz Bpmz Bpmz Bpmz
Kinderabteil 21 **Abteil für Behinderte** 24

rollstuhlgerecht 25 **Fahrrad** 21

Wagenmaterial: ÖBB Railjet

ICE 70 Chur Hamburg-Altona

280 km/h < Chur - Zürich HB

Zürich HB - Basel SBB >

< Basel SBB - Frankfurt(M)Hbf*



Avmz Avmz Avmz Apmbsz WRmz Bvmz Bpmz Bvmz Bvmz Bvmz Bvmz Bvmz
Kleinkindabteil 9 **Abteil für Behinderte** 7, 9 **rollstuhlgerecht** 9

Lounge ---

*weiterer Richtungswechsel in Frankfurt(M)Hbf

ICE 71 Hamburg-Altona Chur

280 km/h < Hamburg-Altona - Frankfurt(M)Hbf

Frankfurt(M)Hbf - Basel SBB >

< Basel SBB - Zürich HB*



Avmz Avmz Avmz Apmbsz WRmz Bvmz Bpmz Bvmz Bvmz Bvmz Bvmz Bvmz
Kleinkindabteil 9 **Abteil für Behinderte** 7, 9 **rollstuhlgerecht** 9

Lounge ---

*weiterer Richtungswechsel in Zürich HB

ICE 72 Chur Hamburg-Altona

280 km/h < Chur - Zürich HB

Zürich HB - Basel SBB >

< Basel SBB - Frankfurt(M)Hbf*



Avmz Avmz Avmz Apmbsz WRmz Bvmz Bpmz Bvmz Bvmz Bvmz Bvmz Bvmz
Kleinkindabteil 9 **Abteil für Behinderte** 7, 9 **rollstuhlgerecht** 9

Lounge ---

*weiterer Richtungswechsel in Frankfurt(M)Hbf

ICE 73 Kiel Hbf Zürich HB

280 km/h < Kiel Hbf - Frankfurt(M)Hbf

Frankfurt(M)Hbf - Basel SBB >

< Basel SBB - Zürich HB



Avmz Avmz Avmz Apmbsz WRmz Bvmz Bpmz Bvmz Bvmz Bvmz Bvmz Bvmz
Kleinkindabteil 9 **Abteil für Behinderte** 7, 9 **rollstuhlgerecht** 9

Lounge ---

am 14.8. in umgekehrter Reihung

ICE 74 Zürich HB Kiel Hbf

280 km/h

< Zürich HB - Basel SBB
 Basel SBB - Frankfurt(M)Hbf >
 < Frankfurt(M)Hbf - Kiel Hbf

1	2	3	4	5	6	7	8	9	11	12	14
Bvmz	Bvmz	Bvmz	Bvmz	Bvmz	Bpmz	Bvmz	WRmz	Apmbsz	Avmz	Avmz	Avmz
Kleinkindabteil	9			Abteil für Behinderte			7, 9		rollstuhlgerecht		9

Lounge ---

ICE 75 Hamburg-Altona Chur

280 km/h

< Hamburg-Altona - Frankfurt(M)Hbf
 Frankfurt(M)Hbf - Basel SBB >
 < Basel SBB - Zürich HB *

14	12	11	9	8	7	6	5	4	3	2	1
Avmz	Avmz	Avmz	Apmbsz	WRmz	Bvmz	Bpmz	Bvmz	Bvmz	Bvmz	Bvmz	Bvmz
Kleinkindabteil	9			Abteil für Behinderte			7, 9		rollstuhlgerecht		9

Lounge ---

* weiterer Richtungswechsel in Zürich HB

ICE 76 Zürich HB Hamburg-Altona

280 km/h

< Zürich HB - Basel SBB
 Basel SBB - Frankfurt(M)Hbf >
 < Frankfurt(M)Hbf - Hamburg-Altona

1	2	3	4	5	6	7	8	9	11	12	14
Bvmz	Bvmz	Bvmz	Bvmz	Bvmz	Bpmz	Bvmz	WRmz	Apmbsz	Avmz	Avmz	Avmz
Kleinkindabteil	9			Abteil für Behinderte			7, 9		rollstuhlgerecht		9

Lounge ---

ICE 77 Kiel Hbf Zürich HB

280 km/h

< Kiel Hbf - Frankfurt(M)Hbf
 Frankfurt(M)Hbf - Basel SBB >
 < Basel SBB - Zürich HB

14	12	11	9	8	7	6	5	4	3	2	1
Avmz	Avmz	Avmz	Apmbsz	WRmz	Bvmz	Bpmz	Bvmz	Bvmz	Bvmz	Bvmz	Bvmz
Kleinkindabteil	9			Abteil für Behinderte			7, 9		rollstuhlgerecht		9

Lounge ---

Zug beginnt 1.-10.10. in Hamburg-Altona

ICE 78 Zürich HB Hamburg-Altona

280 km/h

< Zürich HB - Basel SBB
 Basel SBB - Frankfurt(M)Hbf >
 < Frankfurt(M)Hbf - Hamburg-Altona

1	2	3	4	5	6	7	8	9	11	12	14
Bvmz	Bvmz	Bvmz	Bvmz	Bvmz	Bpmz	Bvmz	WRmz	Apmbsz	Avmz	Avmz	Avmz
Kleinkindabteil	9			Abteil für Behinderte			7, 9		rollstuhlgerecht		9

Lounge ---

ICE 79 Hamburg-Altona Zürich HB

280 km/h

< Hamburg-Altona - Frankfurt(M)Hbf
 Frankfurt(M)Hbf - Basel SBB >
 < Basel SBB - Zürich HB

14	12	11	9	8	7	6	5	4	3	2	1
Avmz	Avmz	Avmz	Apmbsz	WRmz	Bvmz	Bpmz	Bvmz	Bvmz	Bvmz	Bvmz	Bvmz
Kleinkindabteil	9			Abteil für Behinderte			7, 9		rollstuhlgerecht		9

Lounge ---

EC 80 Verona PN München Hbf

160 km/h

< Verona PN - München Hbf

263	262	261	259	258	257	256	255	254
Avmz	ADbmps	WRmz	Bvmz	Bpmz	Bpmz	Bvmz	Bpmz	Bpmz
Still-/Damenabteil	259			Abteil für Behinderte			259, 263	
							rollstuhlgerecht	262

Fahrrad 254, 255, 257, 258, 262

"DB-ÖBB EuroCity"; Wagenmaterial: ÖBB; Zug endet zeitweise in Rosenheim, Fahrplan s. www.bahn.de

EC 81	München Hbf	Bologna C	254	255	256	257	258	259	261	262	263			
160 km/h	<	München Hbf - Verona PN Verona PN - Bologna C	>											
				Bmpz	Bmpz	Bvmz	Bpmz	Bpmz	Bvmz	WRmz	ADbmps	Avmz		
				Still-/Damenabteil	259				Abteil für Behinderte		259, 263		rollstuhlgerecht	262
														Fahrrad 254, 255, 257, 258, 262

"DB-ÖBB EuroCity"; Wagenmaterial: ÖBB; Zug beginnt zeitweise in Innsbruck Hbf, Fahrplan s. www.bahn.de

EC 82	Bologna C	München Hbf	254	255	256	257	258	259	261	262	263			
160 km/h	<	Bologna C - Verona Porta Nuova Verona Porta Nuova - München Hbf	>											
				Bmpz	Bmpz	Bvmz	Bpmz	Bpmz	Bvmz	WRmz	ADbmps	Avmz		
				Still-/Damenabteil	259				Abteil für Behinderte		259, 263		rollstuhlgerecht	262
														Fahrrad 254, 255, 257, 258, 262

"DB-ÖBB EuroCity"; Wagenmaterial: ÖBB; Zug endet zeitweise in Innsbruck Hbf, Fahrplan s. www.bahn.de

EC 83	München Hbf	Verona PN	254	255	256	257	258	259	261	262	263			
160 km/h	<	München Hbf - Verona PN	>											
				Bmpz	Bmpz	Bvmz	Bpmz	Bpmz	Bvmz	WRmz	ADbmps	Avmz		
				Still-/Damenabteil	259				Abteil für Behinderte		259, 263		rollstuhlgerecht	262
														Fahrrad 254, 255, 257, 258, 262

"DB-ÖBB EuroCity"; Wagenmaterial: ÖBB; Zug beginnt zeitweise in Rosenheim, Fahrplan s. www.bahn.de

EC 84	Rimini	München Hbf	254	255	256	257	258	259	261	262	263			
160 km/h	<	Rimini - Verona Porta Nuova Verona Porta Nuova - München Hbf	>											
				Bmpz	Bmpz	Bvmz	Bpmz	Bpmz	Bvmz	WRmz	ADbmps	Avmz		
				Still-/Damenabteil	259				Abteil für Behinderte		259, 263		rollstuhlgerecht	262
														Fahrrad 254, 255, 257, 258, 262

"DB-ÖBB EuroCity"; Wagenmaterial: ÖBB; Rimini-Bologna C Sa und So 2.6.-9.9.; Zug endet zeitweise in Rosenheim, Fahrplan s. www.bahn.de

EC 85	München Hbf	Rimini	254	255	256	257	258	259	261	262	263			
160 km/h	<	München Hbf - Verona PN Verona PN - Rimini	>											
				Bmpz	Bmpz	Bvmz	Bpmz	Bpmz	Bvmz	WRmz	ADbmps	Avmz		
				Still-/Damenabteil	259				Abteil für Behinderte		259, 263		rollstuhlgerecht	262
														Fahrrad 254, 255, 257, 258, 262

"DB-ÖBB EuroCity"; Wagenmaterial: ÖBB; Bologna C-Rimini Fr und Sa 1.6.-8.9.

EC 86	Venezia S. Lucia	München Hbf	263	262	261	259	258	257	256	255	254			
160 km/h	<	Venezia S. Lucia - München Hbf	>											
				Avmz	ADbmps	WRmz	Bvmz	Bpmz	Bpmz	Bvmz	Bpmz	Bpmz		
				Still-/Damenabteil	259				Abteil für Behinderte		259, 263		rollstuhlgerecht	262
														Fahrrad 254, 255, 257, 258, 262

"DB-ÖBB EuroCity"; Wagenmaterial: ÖBB

EC 87	München Hbf	Venezia S. Lucia	254	255	256	257	258	259	261	262	263			
160 km/h	<	Venezia S. Lucia - München Hbf	>											
				Bmpz	Bmpz	Bvmz	Bpmz	Bpmz	Bvmz	WRmz	ADbmps	Avmz		
				Still-/Damenabteil	259				Abteil für Behinderte		259, 263		rollstuhlgerecht	262
														Fahrrad 254, 255, 257, 258, 262

"DB-ÖBB EuroCity"; Wagenmaterial: ÖBB

EC 88 Bologna C München Hbf

160 km/h < Bologna C - Verona Porta Nuova
Verona Porta Nuova - München Hbf

254	255	256	257	258	259	261	262	263
-----	-----	-----	-----	-----	-----	-----	-----	-----

Bmpz	Bpmz	Bvmz	Bpmz	Bpmz	Bvmz	WRmz	ADbmps	Avmz
Still-/Damenabteil		259	Abteil für Behinderte			259, 263		

rollstuhlgerecht 262 Fahrrad 254, 255, 257, 258, 262

"DB-ÖBB EuroCity"; Wagenmaterial: ÖBB; Zug endet zeitweise in Rosenheim, Fahrplan s. www.bahn.de

EC 89 München Hbf Bologna C

160 km/h < München Hbf - Verona PN
Verona PN - Bologna C >

254	255	256	257	258	259	261	262	263
-----	-----	-----	-----	-----	-----	-----	-----	-----

Bmpz	Bpmz	Bvmz	Bpmz	Bpmz	Bvmz	WRmz	ADbmps	Avmz
Still-/Damenabteil		259	Abteil für Behinderte			259, 263		

rollstuhlgerecht 262 Fahrrad 254, 255, 257, 258, 262

"DB-ÖBB EuroCity"; Wagenmaterial: ÖBB; Zug beginnt zeitweise in Rosenheim, Fahrplan s. www.bahn.de

ICE 90 Wien Hbf Hamburg-Altona

230 km/h < Wien Hbf - Hamburg-Altona

38	37	36	34	33	32	31	28	27	26	24	23	22	21
----	----	----	----	----	----	----	----	----	----	----	----	----	----

Apmzf	ABpmz	WRmz	Bpmz	Bpmz	Bpmbz	Bpmzf	Apmzf	ABpmz	WRmz	Bpmz	Bpmz	Bpmbz	Bpmzf
Kleinkindabteil		26, 36	Abteil für Behinderte			22, 28, 32, 38		rollstuhlgerecht		22, 32		Lounge 28, ab Passau 38	

Wagen 31-38 ab Passau Hbf

ICE 91 Hamburg-Altona Wien Hbf

230 km/h < Hamburg-Altona - Wien Hbf

21	22	23	24	26	27	28	31	32	33	34	36	37	38
----	----	----	----	----	----	----	----	----	----	----	----	----	----

Wien	Wien	Wien	Wien	Wien	Wien	Wien	Passau	Passau	Passau	Passau	Passau	Passau	Passau
Bpmzf	Bpmbz	Bpmz	Bpmz	WRmz	ABpmz	Apmzf	Bpmzf	Bpmbz	Bpmz	Bpmz	WRmz	ABpmz	Apmzf
Kleinkindabteil		26, 36	Abteil für Behinderte			22, 28, 32, 38		rollstuhlgerecht		22, 32		Lounge 21	

Wagen 31-38 bis Passau Hbf