

# Wagenreihenungen der Deutschen Bahn

erstellt: Marcus Grahnert [www.fernbahn.de](http://www.fernbahn.de)

Jahresfahrplan 2018

Zugnummern 200 - 299

Zug Vmax  
 Startbahnhof Zielbahnhof  
 ← Fahrtrichtung →

<b>ICE 200</b>	<b>Basel SBB</b>	<b>Köln Hbf</b>	<b>39</b>	<b>38</b>	<b>37</b>	<b>36</b>	<b>35</b>	<b>33</b>	<b>32</b>	<b>31</b>	<b>29</b>	<b>28</b>	<b>27</b>	<b>26</b>	<b>25</b>	<b>23</b>	<b>22</b>	<b>21</b>
300 km/h	←	Basel SBB - Köln Hbf																
			Apmzf	Avmz	Bvmz	BRmz	Bpmbz	Bpmz	Bpmz	Bpmzf	Apmzf	Avmz	Bvmz	BRmz	Bpmbz	Bpmz	Bpmz	Bpmzf
			<b>Kleinkindabteil</b>		25, 35			<b>Abteil für Behinderte</b>			25,27,28,35,37,38	<b>rollstuhlgerecht</b>		25, 35		<b>Lounge</b>		39

Reihung gültig Mo-Do

<b>ICE 200</b>	<b>Basel SBB</b>	<b>Köln Hbf</b>	<b>31</b>	<b>32</b>	<b>33</b>	<b>35</b>	<b>36</b>	<b>37</b>	<b>38</b>	<b>39</b>	<b>29</b>	<b>28</b>	<b>27</b>	<b>26</b>	<b>25</b>	<b>23</b>	<b>22</b>	<b>21</b>
300 km/h	←	Basel SBB - Köln Hbf																
			Bpmzf	Bpmz	Bpmz	Bpmbz	BRmz	Bvmz	Avmz	Apmzf	Apmzf	Avmz	Bvmz	BRmz	Bpmbz	Bpmz	Bpmz	Bpmzf
			<b>Kleinkindabteil</b>		25, 35			<b>Abteil für Behinderte</b>			25,27,28,35,37,38	<b>rollstuhlgerecht</b>		25, 35		<b>Lounge</b>		31

Reihung gültig Fr und So

<b>ICE 200</b>	<b>Basel SBB</b>	<b>Dortmund Hbf</b>	<b>39</b>	<b>38</b>	<b>37</b>	<b>36</b>	<b>35</b>	<b>33</b>	<b>32</b>	<b>31</b>	<b>21</b>	<b>22</b>	<b>23</b>	<b>25</b>	<b>26</b>	<b>27</b>	<b>28</b>	<b>29</b>
300 km/h	←	Basel SBB - Köln Hbf Köln Hbf - Dortmund Hbf																
			Köln	Köln	Köln	Köln	Köln	Köln	Köln	Köln	Dortmund	Dortmund	Dortmund	Dortmund	Dortmund	Dortmund	Dortmund	Dortmund
			Apmzf	Avmz	Bvmz	BRmz	Bpmbz	Bpmz	Bpmz	Bpmzf	Bpmzf	Bpmz	Bpmz	Bpmbz	BRmz	Bvmz	Avmz	Apmzf
			<b>Kleinkindabteil</b>		25, 35			<b>Abteil für Behinderte</b>			25,27,28,35,37,38	<b>rollstuhlgerecht</b>		25, 35		<b>Lounge</b>		39, ab Köln 29

Reihung gültig Sa; Wagen 31-39 bis Köln Hbf

<b>ICE 201</b>	<b>Köln Hbf</b>	<b>Basel SBB</b>	<b>21</b>	<b>22</b>	<b>23</b>	<b>25</b>	<b>26</b>	<b>27</b>	<b>28</b>	<b>29</b>	<b>31</b>	<b>32</b>	<b>33</b>	<b>35</b>	<b>36</b>	<b>37</b>	<b>38</b>	<b>39</b>
300 km/h	←	Köln Hbf - Basel SBB																
			Bpmzf	Bpmz	Bpmz	Bpmbz	BRmz	Bvmz	Avmz	Apmzf	Bpmzf	Bpmz	Bpmz	Bpmbz	BRmz	Bvmz	Avmz	Apmzf
			<b>Kleinkindabteil</b>		25			<b>Abteil für Behinderte</b>			25,27,28,35,37,38	<b>rollstuhlgerecht</b>		25		<b>Lounge</b>		21

Reihung gültig Mo-Do; Wagen 31-39 bis Köln Hbf

<b>ICE 202</b>	<b>Basel SBB</b>	<b>Dortmund Hbf</b>	<b>39</b>	<b>38</b>	<b>37</b>	<b>36</b>	<b>35</b>	<b>33</b>	<b>32</b>	<b>31</b>	<b>29</b>	<b>28</b>	<b>27</b>	<b>26</b>	<b>25</b>	<b>23</b>	<b>22</b>	<b>21</b>
300 km/h	←	Basel SBB - Köln Hbf Köln Hbf - Dortmund Hbf																
			Köln	Köln	Köln	Köln	Köln	Köln	Köln	Köln	Dortmund	Dortmund	Dortmund	Dortmund	Dortmund	Dortmund	Dortmund	Dortmund
			Apmzf	Avmz	Bvmz	BRmz	Bpmbz	Bpmz	Bpmz	Bpmzf	Apmzf	Avmz	Bvmz	BRmz	Bpmbz	Bpmz	Bpmz	Bpmzf
			<b>Kleinkindabteil</b>		25, 35			<b>Abteil für Behinderte</b>			25,27,28,35,37,38	<b>rollstuhlgerecht</b>		25, 35		<b>Lounge</b>		31, ab Köln 21

Reihung gültig Mo-Do; Wagen 31-39 bis Köln Hbf

**Kurzanleitung:**

1. Klasse
2. Klasse
Restaurant
Railjet Business
Bistro
1. Kl.
IC mod

modernisierter Wagenpark bzw. einzelner Wagen

Die Abkürzungen unter den Wagennummern informieren über die eingesetzte Wagenbauart (Abteilwagen, Großraumwagen, klimatisierter Wagen usw.). Erläuterung der Abkürzungen: siehe [fernbahn.de](http://fernbahn.de)

Diese und alle folgenden Seiten sind Bestandteil der Internetseite [www.fernbahn.de](http://www.fernbahn.de). Eine Darstellung auf anderen Seiten oder in anderen Medien ist nicht gestattet.

**ICE 202**    **Basel SBB**            **Köln Hbf**

300 km/h    <    Basel SBB - Köln Hbf

39	38	37	36	35	33	32	31	29	28	27	26	25	23	22	21
Apmzf	Avmz	Bvmz	BRmz	Bpmbz	Bpmz	Bpmz	Bpmzf	Apmzf	Avmz	Bvmz	BRmz	Bpmbz	Bpmz	Bpmz	Bpmzf
<b>Kleinkindabteil</b>		25, 35		<b>Abteil für Behinderte</b>			25,27,28,35,37,38		rollstuhlgerecht		25, 35		<b>Lounge</b>	39	

Reihung gültig Fr

**ICE 202**    **Basel SBB**            **Köln Hbf**

300 km/h    <    Basel SBB - Köln Hbf

39	38	37	36	35	33	32	31	21	22	23	25	26	27	28	29
Apmzf	Avmz	Bvmz	BRmz	Bpmbz	Bpmz	Bpmz	Bpmzf	Bpmzf	Bpmz	Bpmz	Bpmbz	BRmz	Bvmz	Avmz	Apmzf
<b>Kleinkindabteil</b>		25, 35		<b>Abteil für Behinderte</b>			25,27,28,35,37,38		rollstuhlgerecht		25, 35		<b>Lounge</b>	39	

Reihung gültig Sa

**ICE 202**    **Karlsruhe Hbf**            **Köln Hbf**

300 km/h    <    Karlsruhe Hbf - Köln Hbf

21	22	23	25	26	27	28	29								
Bpmzf	Bpmz	Bpmz	Bpmbz	BRmz	Bvmz	Avmz	Apmzf								
<b>Kleinkindabteil</b>		25		<b>Abteil für Behinderte</b>		25, 27, 28			rollstuhlgerecht		25		<b>Lounge</b>	21	

Reihung gültig So

**ICE 203**    **Köln Hbf**            **Basel SBB**

300 km/h    <    Köln Hbf - Basel SBB

39	38	37	36	35	33	32	31	29	28	27	26	25	23	22	21
Apmzf	Avmz	Bvmz	BRmz	Bpmbz	Bpmz	Bpmz	Bpmzf	Apmzf	Avmz	Bvmz	BRmz	Bpmbz	Bpmz	Bpmz	Bpmzf
<b>Kleinkindabteil</b>		25, 35		<b>Abteil für Behinderte</b>			25,27,28,35,37,38		rollstuhlgerecht		25, 35		<b>Lounge</b>	39	

Reihung gültig Mo-Fr

**ICE 203**    **Köln Hbf**            **Karlsruhe Hbf**

300 km/h    <    Köln Hbf - Karlsruhe Hbf

29	28	27	26	25	23	22	21								
Apmzf	Avmz	Bvmz	BRmz	Bpmbz	Bpmz	Bpmz	Bpmzf								
<b>Kleinkindabteil</b>		25		<b>Abteil für Behinderte</b>			25, 27, 28		rollstuhlgerecht		25		<b>Lounge</b>	29	

Reihung gültig Sa

**IC 208**    **Basel SBB**            **Kiel Hbf**

200 km/h    <    Basel SBB - Frankfurt(M)Hbf  
Frankfurt(M)Hbf - Kiel Hbf    >

IC mod

Zug endet 22.3.-30.4. in Hamburg-Altona

14	12	11	10	9	8	7	6	5	4	3					
Avmz	Avmz	ARKimbz	Bvmsz	Bvmz	Bpmz	Bpmz	Bpmz	Bpmz	Bpmz	Bpmbdzf					
<b>Kleinkindabteil</b>		10		<b>Abteil für Behinderte</b>			10, 12		rollstuhlgerecht		3, 11		<b>Fahrrad</b>	3	

**IC 209**    **Kiel Hbf**            **Basel SBB**

200 km/h    <    Kiel Hbf - Frankfurt(M)Hbf  
Frankfurt(M)Hbf - Basel SBB    >

IC mod

Zug beginnt 23.3.-1.5. in Hamburg-Altona

14	12	11	10	9	8	7	6	5	4	3					
Avmz	Avmz	ARKimbz	Bvmsz	Bvmz	Bpmz	Bpmz	Bpmz	Bpmz	Bpmz	Bpmbdzf					
<b>Kleinkindabteil</b>		10		<b>Abteil für Behinderte</b>			10, 12		rollstuhlgerecht		3, 11		<b>Fahrrad</b>	3	

**ICE 210 Frankfurt(M)Hbf Bruxelles/Brussel**

300 km/h < Frankfurt(M)Hbf - Bruxelles/Brussel

<b>21</b>	<b>22</b>	<b>23</b>	<b>25</b>	<b>26</b>	<b>27</b>	<b>28</b>	<b>29</b>
Bpmzf	Bpmz	Bpmz	Bpmbz	BRmz	Bvmz	Avmz	Apmzf
<b>Kleinkindabteil</b>	25		<b>Abteil für Behinderte</b>			25, 27, 28	

rollstuhlgerecht 25 Lounge 21

"ICE International"

**ICE 211 Bruxelles/Brussel Frankfurt(M)Hbf**

300 km/h < Bruxelles/Brussel - Frankfurt(M)Hbf

<b>29</b>	<b>28</b>	<b>27</b>	<b>26</b>	<b>25</b>	<b>23</b>	<b>22</b>	<b>21</b>
Apmzf	Avmz	Bvmz	BRmz	Bpmbz	Bpmz	Bpmz	Bpmzf
<b>Kleinkindabteil</b>	25		<b>Abteil für Behinderte</b>			25, 27, 28	

rollstuhlgerecht 25 Lounge 29

"ICE International"

**ICE 214 Frankfurt(M)Hbf Bruxelles/Brussel**

300 km/h < Frankfurt(M)Hbf - Bruxelles/Brussel

<b>21</b>	<b>22</b>	<b>23</b>	<b>25</b>	<b>26</b>	<b>27</b>	<b>28</b>	<b>29</b>
Bpmzf	Bpmz	Bpmz	Bpmbz	BRmz	Bvmz	Avmz	Apmzf
<b>Kleinkindabteil</b>	25		<b>Abteil für Behinderte</b>			25, 27, 28	

rollstuhlgerecht 25 Lounge 21

"ICE International"; zeitweise abweichende Reihung (s.u.)

**ICE 214 Frankfurt(M)Hbf Bruxelles/Brussel**

300 km/h < Frankfurt(M)Hbf - Bruxelles/Brussel

<b>21</b>	<b>22</b>	<b>23</b>	<b>25</b>	<b>26</b>	<b>27</b>	<b>28</b>	<b>29</b>	<b>31</b>	<b>32</b>	<b>33</b>	<b>35</b>	<b>36</b>	<b>37</b>	<b>38</b>	<b>39</b>
Bruxelles	Bruxelles	Bruxelles	Bruxelles	Bruxelles	Bruxelles	Bruxelles	Bruxelles	Köln	Köln	Köln	Köln	Köln	Köln	Köln	Köln
Bpmzf	Bpmz	Bpmz	Bpmbz	BRmz	Bvmz	Avmz	Apmzf	Bpmzf	Bpmz	Bpmz	Bpmbz	BRmz	Bvmz	Avmz	Apmzf
<b>Kleinkindabteil</b>	25		<b>Abteil für Behinderte</b>			25,27,28,35,37,38		<b>rollstuhlgerecht</b>			25		<b>Lounge</b> 21		

rollstuhlgerecht 25 Lounge 21

"ICE International"; Reihung gültig Sa bis 7.4.;Wagen 31-39 bis Köln Hbf

**ICE 215 Bruxelles/Brussel Frankfurt(M)Hbf**

300 km/h < Bruxelles/Brussel - Frankfurt(M)Hbf

<b>29</b>	<b>28</b>	<b>27</b>	<b>26</b>	<b>25</b>	<b>23</b>	<b>22</b>	<b>21</b>
Apmzf	Avmz	Bvmz	BRmz	Bpmbz	Bpmz	Bpmz	Bpmzf
<b>Kleinkindabteil</b>	25		<b>Abteil für Behinderte</b>			25, 27, 28	

rollstuhlgerecht 25 Lounge 29

"ICE International"

**EC 216 Graz Hbf Saarbrücken Hbf**

200 km/h < Graz Hbf - Selzthal

Selzthal - Bischofshofen >

IC mod < Bischofshofen - München\*

<b>5</b>	<b>6</b>	<b>7</b>	<b>8</b>	<b>9</b>	<b>10</b>	<b>11</b>	<b>12</b>	<b>14</b>
Bpmbdzf	Bpmz	Bpmz	Bvmz	Bpmbz	Bvmsz	ARkimbz	Avmz	Apmz
<b>Kleinkindabteil</b>	10		<b>Abteil für Behinderte</b>			10, 12		

rollstuhlgerecht 5, 9, 11 Fahrrad 5

"Dachstein"; \* weiterer Richtungswechsel in Stuttgart Hbf; Zug endet zeitweise in München Hbf, Fahrplan s. www.bahn.de

**EC 217 Saarbrücken Hbf Graz Hbf**

200 km/h < Saarbrücken Hbf - Stuttgart Hbf

Stuttgart Hbf - München Hbf >

IC mod < München Hbf - Bischofshofen\*

<b>14</b>	<b>12</b>	<b>11</b>	<b>10</b>	<b>9</b>	<b>8</b>	<b>7</b>	<b>6</b>	<b>5</b>
Apmz	Avmz	ARkimbz	Bvmsz	Bpmbz	Bvmz	Bpmz	Bpmz	Bpmbdzf
<b>Kleinkindabteil</b>	10		<b>Abteil für Behinderte</b>			10, 12		

rollstuhlgerecht 5, 9, 11 Fahrrad 5

"Dachstein"; \* weiterer Richtungswechsel in Selzthal

<b>EC 218</b>	<b>Graz Hbf</b>	<b>Erfurt Hbf</b>	<b>5</b>	<b>6</b>	<b>7</b>	<b>8</b>	<b>9</b>	<b>10</b>	<b>11</b>	<b>12</b>	<b>14</b>			
200 km/h	<	Graz Hbf - Selzthal												
		Selzthal - Bischofshofen	Bpmbdzf	Bpmz	Bpmz	Bvmz	Bpmbz	Bvmsz	ARkimbz	Avmz	Apmz			
<b>IC mod</b>	<	Bischofshofen - München*	<b>Kleinkindabteil</b>	<b>10</b>			<b>Abteil für Behinderte</b>			<b>10, 12</b>		<b>rollstuhlgerecht</b>	<b>5, 9, 11</b>	<b>Fahrrad 5</b>

"Chiemgau"; Reihung gültig Mo-Do; \* weitere Richtungswechsel in Stuttgart Hbf und Frankfurt(M)Hbf

<b>EC 218</b>	<b>Graz Hbf</b>	<b>Frankfurt(M)Hbf</b>	<b>5</b>	<b>6</b>	<b>7</b>	<b>8</b>	<b>9</b>	<b>10</b>	<b>11</b>	<b>12</b>	<b>14</b>			
200 km/h	<	Graz Hbf - Selzthal												
		Selzthal - Bischofshofen	Bpmbdzf	Bpmz	Bpmz	Bvmz	Bpmbz	Bvmsz	ARkimbz	Avmz	Apmz			
<b>IC mod</b>	<	Bischofshofen - München*	<b>Kleinkindabteil</b>	<b>10</b>			<b>Abteil für Behinderte</b>			<b>10, 12</b>		<b>rollstuhlgerecht</b>	<b>5, 9, 11</b>	<b>Fahrrad 5</b>

"Chiemgau"; Reihung gültig Fr-So; \* weiterer Richtungswechsel in Stuttgart Hbf

<b>EC 219</b>	<b>Frankfurt(M)Hbf</b>	<b>Graz Hbf</b>	<b>14</b>	<b>12</b>	<b>11</b>	<b>10</b>	<b>9</b>	<b>8</b>	<b>7</b>	<b>6</b>	<b>5</b>			
200 km/h	<	Frankfurt(M)Hbf - Stuttgart Hbf												
		Stuttgart Hbf - München Hbf	Apmz	Avmz	ARkimbz	Bvmsz	Bpmbz	Bvmz	Bpmz	Bpmz	Bpmbdzf			
<b>IC mod</b>	<	München Hbf - Bischofshofen*	<b>Kleinkindabteil</b>	<b>10</b>			<b>Abteil für Behinderte</b>			<b>10, 12</b>		<b>rollstuhlgerecht</b>	<b>5, 9, 11</b>	<b>Fahrrad 5</b>

"Chiemgau"; \* weiterer Richtungswechsel in Selzthal; Zug endet zeitweise in München Hbf, Fahrplan s. www.bahn.de

<b>ICE 220</b>	<b>Frankfurt(M)Hbf</b>	<b>Amsterdam C</b>	<b>31</b>	<b>32</b>	<b>33</b>	<b>35</b>	<b>36</b>	<b>37</b>	<b>38</b>	<b>39</b>				
300 km/h	<	Frankfurt(M)Hbf - Köln Hbf												
		Köln Hbf - Amsterdam C	Bpmzf	Bpmz	Bpmz	Bpmbz	BRmz	Bvmz	Avmz	Apmzf				
			<b>Kleinkindabteil</b>	<b>35</b>			<b>Abteil für Behinderte</b>			<b>35, 37, 38</b>		<b>rollstuhlgerecht</b>	<b>35</b>	<b>Lounge 31, ab Köln 39</b>

"ICE International"

<b>ICE 221</b>	<b>Amsterdam C</b>	<b>Frankfurt(M)Hbf</b>	<b>31</b>	<b>32</b>	<b>33</b>	<b>35</b>	<b>36</b>	<b>37</b>	<b>38</b>	<b>39</b>				
300 km/h	<	Amsterdam C - Köln Hbf												
		Köln Hbf - Frankfurt(M)Hbf	Bpmzf	Bpmz	Bpmz	Bpmbz	BRmz	Bvmz	Avmz	Apmzf				
			<b>Kleinkindabteil</b>	<b>35</b>			<b>Abteil für Behinderte</b>			<b>35, 37, 38</b>		<b>rollstuhlgerecht</b>	<b>35</b>	<b>Lounge 31, ab Köln 39</b>

"ICE International"; Zug beginnt zeitweise in Köln Hbf, Fahrplan s. www.bahn.de

<b>ICE 222</b>	<b>Frankfurt(M)Hbf</b>	<b>Amsterdam C</b>	<b>31</b>	<b>32</b>	<b>33</b>	<b>35</b>	<b>36</b>	<b>37</b>	<b>38</b>	<b>39</b>				
300 km/h	<	Frankfurt(M)Hbf - Köln Hbf												
		Köln Hbf - Amsterdam C	Bpmzf	Bpmz	Bpmz	Bpmbz	BRmz	Bvmz	Avmz	Apmzf				
			<b>Kleinkindabteil</b>	<b>35</b>			<b>Abteil für Behinderte</b>			<b>35, 37, 38</b>		<b>rollstuhlgerecht</b>	<b>35</b>	<b>Lounge 31, ab Köln 39</b>

"ICE International"; Reihung gültig Mo-Fr

<b>ICE 222</b>	<b>Köln Hbf</b>	<b>Amsterdam C</b>	<b>39</b>	<b>38</b>	<b>37</b>	<b>36</b>	<b>35</b>	<b>33</b>	<b>32</b>	<b>31</b>				
200 km/h	<	Köln Hbf - Amsterdam C												
			Apmzf	Avmz	Bvmz	BRmz	Bpmbz	Bpmz	Bpmz	Bpmz	Bpmzf			
			<b>Kleinkindabteil</b>	<b>35</b>			<b>Abteil für Behinderte</b>			<b>35, 37, 38</b>		<b>rollstuhlgerecht</b>	<b>35</b>	<b>Lounge 39</b>

"ICE International"; Reihung gültig Sa und So

**ICE 228 Wien Hbf Frankfurt(M)Hbf**

230 km/h < Wien Hbf - Frankfurt(M)Hbf

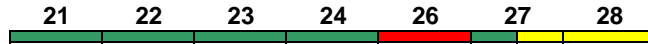


Apmzf ABpmz WRmz Bpmz Bpmz Bpmbz Bpmzf  
**Kleinkindabteil** 26 **Abteil für Behinderte** 22, 28

rollstuhlgerecht 22 Lounge 28

**ICE 229 Frankfurt(M)Hbf Wien Hbf**

230 km/h < Frankfurt(M)Hbf - Wien Hbf



Bpmzf Bpmbz Bpmz Bpmz WRmz ABpmz Apmzf  
**Kleinkindabteil** 26 **Abteil für Behinderte** 22, 28

rollstuhlgerecht 22 Lounge 21

**IC 240 Berlin Ostbf Amsterdam C**

200 km/h < Berlin Ostbf - Amsterdam C

IC mod

Reihung gültig Mo-Sa



Avmz ARkimbz Bvmsz Bpmbz Bpmz Bpmz Bpmz Bpmz Bpmdz  
**Kleinkindabteil** 10 **Abteil für Behinderte** 10, 12

rollstuhlgerecht 9, 11 Fahrrad 4

**IC 240 Hannover Hbf Amsterdam C**

140 km/h < Hannover Hbf - Amsterdam C

IC mod

Reihung gültig So; Zug beginnt zeitweise in Bad Bentheim (Fahrplan s. www.bahn.de)



Avmz ARkimbz Bvmsz Bpmbz Bpmz Bpmz Bpmz Bpmz Bpmdz  
**Kleinkindabteil** 10 **Abteil für Behinderte** 10, 12

rollstuhlgerecht 9, 11 Fahrrad 4

**IC 241 Amsterdam C Hannover Hbf**

200 km/h < Amsterdam C - Hannover Hbf

IC mod

Reihung gültig Mo-Fr



Bpmdz Bpmz Bpmz Bpmz Bpmz Bpmbz Bvmsz ARkimbz Avmz  
**Kleinkindabteil** 10 **Abteil für Behinderte** 10, 12

rollstuhlgerecht 9, 11 Fahrrad 4

**IC 241 Amsterdam C Hannover Hbf**

140 km/h < Amsterdam C - Hannover Hbf

IC mod

Reihung gültig Sa; Zug endet zeitweise in Bad Bentheim (Fahrplan s. www.bahn.de)



Bpmdz Bpmz Bpmz Bpmz Bpmz Bpmbz Bvmsz ARkimbz Avmz  
**Kleinkindabteil** 10 **Abteil für Behinderte** 10, 12

rollstuhlgerecht 9, 11 Fahrrad 4

**IC 241 Amsterdam C Berlin Ostbf**

200 km/h < Amsterdam C - Berlin Ostbahnhof

IC mod

Reihung gültig So



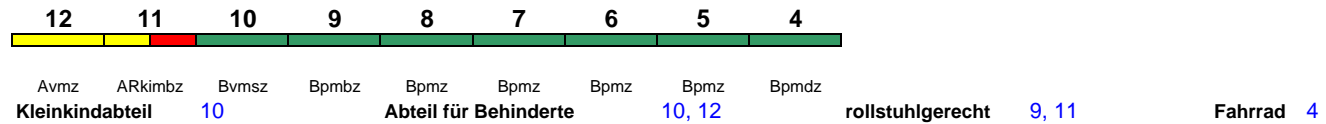
Bpmdz Bpmz Bpmz Bpmz Bpmz Bpmbz Bvmsz ARkimbz Avmz  
**Kleinkindabteil** 10 **Abteil für Behinderte** 10, 12

rollstuhlgerecht 9, 11 Fahrrad 4

**IC 242 Hannover Hbf Amsterdam C**

200 km/h < Hannover Hbf - Amsterdam C

IC mod

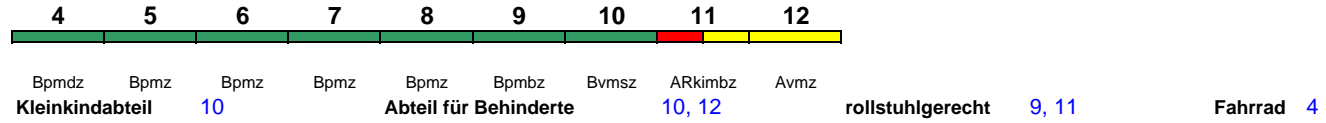


**IC 243 Amsterdam C Bad Bentheim**

200 km/h < Amsterdam C - Bad Bentheim

IC mod

Reihung gültig Mo-Fr

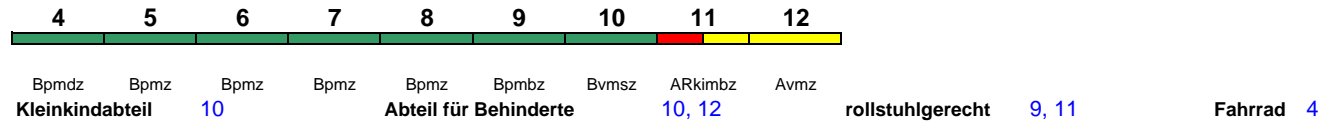


**IC 243 Amsterdam C Hannover Hbf**

200 km/h < Amsterdam C - Hannover Hbf

IC mod

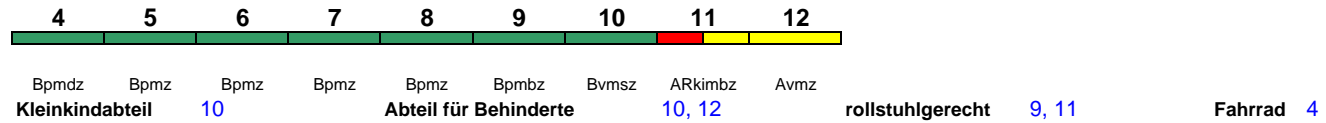
Reihung gültig So



**IC 244 Bad Bentheim Amsterdam C**

< Bad Bentheim - Amsterdam C

IC mod

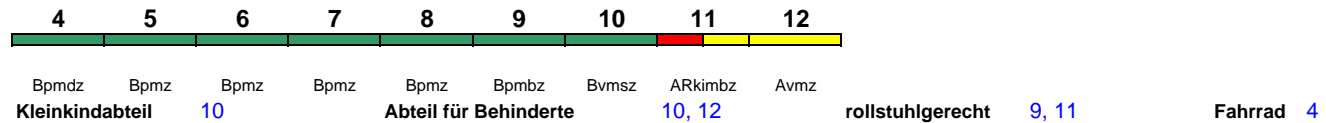


**IC 245 Amsterdam C Berlin Ostbf**

200 km/h < Amsterdam C - Berlin Ostbf

IC mod

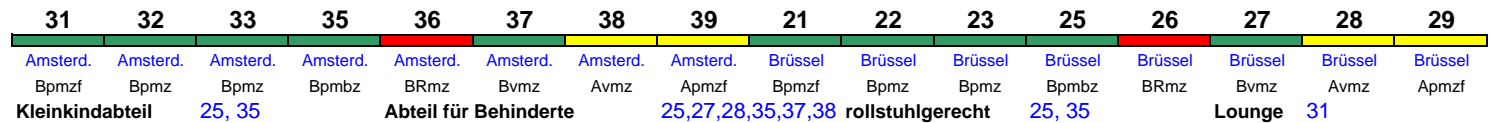
Zug beginnt zeitweise in Bad Bentheim (Fahrplan s. www.bahn.de)



**ICE 250 Frankfurt(M)Hbf Utrecht C**

300 km/h < Frankfurt(M)Hbf - Utrecht C

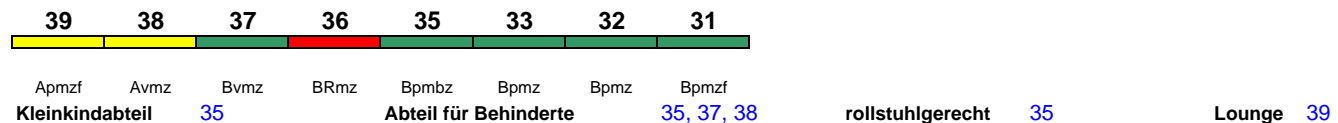
"ICE International"; Wagen 21-29 bis Köln Hbf (als ICE 18 weiter nach Bruxelles/Brussel)



**ICE 251 Amsterdam C Frankfurt(M)Hbf**

300 km/h < Amsterdam C - Frankfurt(M)Hbf

"ICE International"



**ICE 253 Amsterdam C Köln Hbf**

120 km/h < Amsterdam C - Köln Hbf

<b>39</b>	<b>38</b>	<b>37</b>	<b>36</b>	<b>35</b>	<b>33</b>	<b>32</b>	<b>31</b>										
Frankfurt	Frankfurt	Frankfurt	Frankfurt	Frankfurt	Frankfurt	Frankfurt	Frankfurt										
Apmzf	Avmz	Bvmz	BRmz	Bpmbz	Bpmz	Bpmz	Bpmzf										
<b>Kleinkindabteil</b>	<b>35</b>			<b>Abteil für Behinderte</b>			<b>35, 37, 38</b>		<b>rollstuhlgerecht</b>	<b>35</b>			<b>Lounge</b>	<b>39</b>			

"ICE International"; Zug fährt als ICE 15 weiter nach Frankfurt(M)Hbf; am 20.1., 17.3., 9.4., 9.6. in umgekehrter Reihung

**ICE 254 Basel SBB Amsterdam C**

300 km/h < Basel SBB - Amsterdam C

<b>31</b>	<b>32</b>	<b>33</b>	<b>35</b>	<b>36</b>	<b>37</b>	<b>38</b>	<b>39</b>	<b>21</b>	<b>22</b>	<b>23</b>	<b>25</b>	<b>26</b>	<b>27</b>	<b>28</b>	<b>29</b>
Amsterd.	Amsterd.	Amsterd.	Amsterd.	Amsterd.	Amsterd.	Amsterd.	Amsterd.	Dortmund	Dortmund	Dortmund	Dortmund	Dortmund	Dortmund	Dortmund	Dortmund
Bpmzf	Bpmz	Bpmz	Bpmbz	BRmz	Bvmz	Avmz	Apmzf	Bpmzf	Bpmz	Bpmz	Bpmbz	BRmz	Bvmz	Avmz	Apmzf
<b>Kleinkindabteil</b>	<b>25, 35</b>			<b>Abteil für Behinderte</b>			<b>25,27,28,35,37,38</b>		<b>rollstuhlgerecht</b>	<b>25, 35</b>			<b>Lounge</b>	<b>31</b>	

Reihung gültig Mo-Fr; "ICE International"; Wagen 21-29 bis Köln Hbf (als ICE 504 weiter nach Dortmund Hbf)

**ICE 254 Basel SBB Amsterdam C**

300 km/h < Basel SBB - Amsterdam C

<b>31</b>	<b>32</b>	<b>33</b>	<b>35</b>	<b>36</b>	<b>37</b>	<b>38</b>	<b>39</b>	<b>21</b>	<b>22</b>	<b>23</b>	<b>25</b>	<b>26</b>	<b>27</b>	<b>28</b>	<b>29</b>
Amsterd.	Amsterd.	Amsterd.	Amsterd.	Amsterd.	Amsterd.	Amsterd.	Amsterd.	Köln	Köln	Köln	Köln	Köln	Köln	Köln	Köln
Bpmzf	Bpmz	Bpmz	Bpmbz	BRmz	Bvmz	Avmz	Apmzf	Bpmzf	Bpmz	Bpmz	Bpmbz	BRmz	Bvmz	Avmz	Apmzf
<b>Kleinkindabteil</b>	<b>25, 35</b>			<b>Abteil für Behinderte</b>			<b>25,27,28,35,37,38</b>		<b>rollstuhlgerecht</b>	<b>25, 35</b>			<b>Lounge</b>	<b>31</b>	

Reihung gültig Sa und So; "ICE International"; Wagen 21-29 bis Köln Hbf

**ICE 255 Amsterdam C Basel SBB**

300 km/h < Amsterdam C - Basel SBB

<b>29</b>	<b>28</b>	<b>27</b>	<b>26</b>	<b>25</b>	<b>23</b>	<b>22</b>	<b>21</b>	<b>39</b>	<b>38</b>	<b>37</b>	<b>36</b>	<b>35</b>	<b>33</b>	<b>32</b>	<b>31</b>
Apmzf	Avmz	Bvmz	BRmz	Bpmbz	Bpmz	Bpmz	Bpmzf	Apmzf	Avmz	Bvmz	BRmz	Bpmbz	Bpmz	Bpmz	Bpmzf
<b>Kleinkindabteil</b>	<b>25, 35</b>			<b>Abteil für Behinderte</b>			<b>25,27,28,35,37,38</b>		<b>rollstuhlgerecht</b>	<b>25, 35</b>			<b>Lounge</b>	<b>39, ab Köln 29</b>	

"ICE International"; Wagen 21-29 ab Köln Hbf

**EC 258 Praha hl.n. Leipzig Hbf**

160 km/h < Praha hl.n. - Leipzig Hbf

<b>258</b>	<b>259</b>	<b>260</b>	<b>261</b>	<b>262</b>											
Bdmpz	Bhmpz	Bvmz	WRmz	Apmz											
<b>Kleinkindabteil</b>	<b>259</b>			<b>Abteil für Behinderte</b>			<b>260, 262</b>		<b>rollstuhlgerecht</b>	<b>259</b>			<b>Fahrrad</b>	<b>258</b>	

Wagenmaterial: CD

**EC 259 Leipzig Hbf Praha hl.n.**

160 km/h < Leipzig Hbf - Praha hl.n.

<b>262</b>	<b>261</b>	<b>260</b>	<b>259</b>	<b>258</b>											
Apmz	WRmz	Bvmz	Bhmpz	Bdmpz											
<b>Kleinkindabteil</b>	<b>259</b>			<b>Abteil für Behinderte</b>			<b>260, 262</b>		<b>rollstuhlgerecht</b>	<b>259</b>			<b>Fahrrad</b>	<b>258</b>	

Wagenmaterial: CD

**RJ 260 Wien Hbf München Hbf**

160 km/h < Wien Hbf - München Hbf

<b>21</b>	<b>22</b>	<b>23</b>	<b>24</b>	<b>25</b>	<b>26</b>	<b>27</b>									
Bpmz	Bpmz	Bpmz	Bpmz	ARmpz	Apmz	Apmzf									
<b>Kinderabteil</b>	<b>21</b>			<b>Abteil für Behinderte</b>		<b>24</b>			<b>rollstuhlgerecht</b>	<b>25</b>			<b>Fahrrad</b>	<b>21</b>	

Wagenmaterial: ÖBB Railjet; bis Salzburg Hbf vereinigt mit RJ 660 (RJ 660 hier nicht dargestellt); Zug endet zeitweise in Rosenheim, Fahrplan s. www.bahn.de

**RJ 261 München Hbf Wien Flughafen**

160 km/h < München Hbf - Wien Flughafen



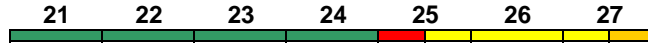
Ampzf Apmz ARmpz Bpmz Bpmz Bpmz Bpmz  
**Kinderabteil** 21 **Abteil für Behinderte** 24

rollstuhlgerecht 25 **Fahrrad** 21

Wagenmaterial: ÖBB Railjet; ab Salzburg Hbf vereinigt mit RJ 661 (RJ 661 hier nicht dargestellt); Zug endet Sa in Wien Hbf

**RJ 262 Wien Flughafen München Hbf**

160 km/h < Wien Flughafen - München Hbf



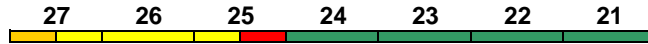
Bpmz Bpmz Bpmz Bpmz ARmpz Apmz Ampzf  
**Kinderabteil** 21 **Abteil für Behinderte** 24

rollstuhlgerecht 25 **Fahrrad** 21

Wagenmaterial: ÖBB Railjet; bis Salzburg Hbf vereinigt mit RJ 662 (RJ 662 hier nicht dargestellt)

**RJ 265 München Hbf Wien Hbf**

160 km/h < München Hbf - Wien Hbf



Ampzf Apmz ARmpz Bpmz Bpmz Bpmz Bpmz  
**Kinderabteil** 21 **Abteil für Behinderte** 24

rollstuhlgerecht 25 **Fahrrad** 21

Wagenmaterial: ÖBB Railjet; ab Salzburg Hbf vereinigt mit RJ 763 (RJ 763 hier nicht dargestellt); Zug beginnt zeitweise in Salzburg Hbf, Fahrplan s. www.bahn.de

**ICE 271 Hamburg-Altona Interlaken Ost**

280 km/h < Hamburg-Altona - Frankfurt(M)Hbf  
 Frankfurt(M)Hbf - Basel SBB >  
 < Basel SBB - Bern \*



Avmz Avmz Avmz Apmbsz WRmz Bvmz Bpmz Bvmz Bvmz Bvmz Bvmz Bvmz  
**Kleinkindabteil** 9 **Abteil für Behinderte** 7, 9 **rollstuhlgerecht** 9

**Lounge** ---

Reihung gültig Mo; \* weiterer Richtungswechsel in Bern

**ICE 271 Frankfurt(M)Hbf Interlaken Ost**

280 km/h < Frankfurt(M)Hbf - Basel SBB  
 Basel SBB - Bern >  
 < Bern - Interlaken Ost



Bvmz Bvmz Bvmz Bvmz Bvmz Bpmz Bvmz WRmz Apmbsz Avmz Avmz Avmz  
**Kleinkindabteil** 9 **Abteil für Behinderte** 7, 9 **rollstuhlgerecht** 9

**Lounge** ---

Reihung gültig Di-So

**ICE 272 Zürich HB Hamburg-Altona**

280 km/h < Zürich HB - Basel SBB  
 Basel SBB - Frankfurt(M)Hbf >  
 < Frankfurt(M)Hbf - Hamburg-Altona



Bvmz Bvmz Bvmz Bvmz Bvmz Bpmz Bvmz WRmz Apmbsz Avmz Avmz Avmz  
**Kleinkindabteil** 9 **Abteil für Behinderte** 7, 9 **rollstuhlgerecht** 9

**Lounge** ---

**ICE 273 Hamburg-Altona Karlsruhe Hbf**

280 km/h < Hamburg-Altona - Frankfurt(M)Hbf  
 Frankfurt(M)Hbf - Karlsruhe Hbf >



Avmz Avmz Avmz Apmbsz WRmz Bvmz Bpmz Bvmz Bvmz Bvmz Bvmz Bvmz Bvmz  
**Kleinkindabteil** 9 **Abteil für Behinderte** 7, 9 **rollstuhlgerecht** 9

**Lounge** ---

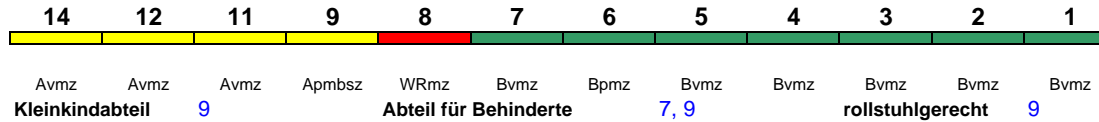
Reihung gültig Mo-Do und So



**ICE 273 Hamburg-Altona Basel SBB**

280 km/h < Hamburg-Altona - Frankfurt(M)Hbf  
Frankfurt(M)Hbf - Basel SBB >

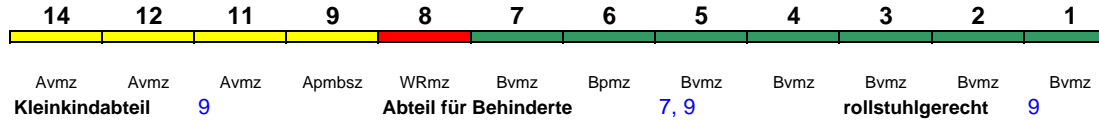
Reihung gültig Fr und Sa



**ICE 275 Berlin Ostbf Interlaken Ost**

280 km/h < Berlin Ostbf - Frankfurt(M)Hbf  
Frankfurt(M)Hbf - Basel SBB >  
< Basel SBB - Bern \*

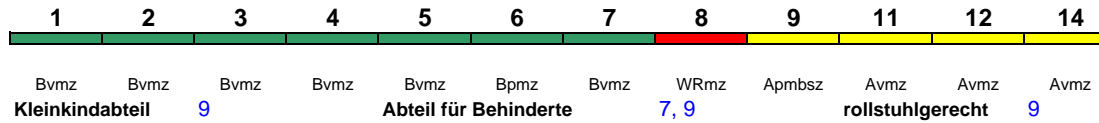
Reihung gültig Mo-Fr; \* weiterer Richtungswechsel in Bern



**ICE 275 Frankfurt(M)Hbf Interlaken Ost**

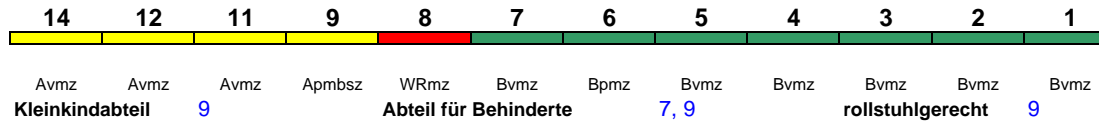
280 km/h < Frankfurt(M)Hbf - Basel SBB  
Basel SBB - Bern >  
< Bern - Interlaken Ost

Reihung gültig Sa und So



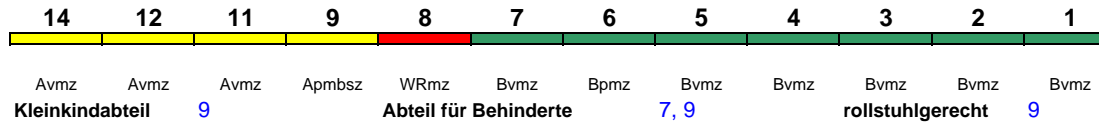
**ICE 276 Basel SBB Berlin Ostbf**

280 km/h < Basel SBB - Frankfurt(M)Hbf  
Frankfurt(M)Hbf - Berlin Ostbf >



**ICE 277 Berlin Ostbf Basel SBB**

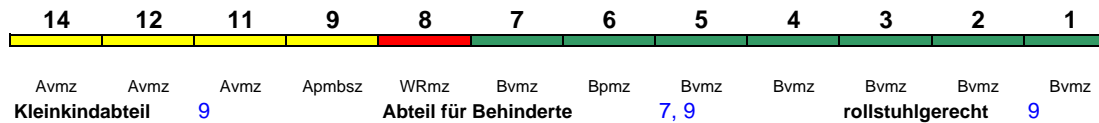
280 km/h < Berlin Ostbf - Frankfurt(M)Hbf  
Frankfurt(M)Hbf - Basel SBB >



**ICE 278 Interlaken Ost Berlin Ostbf**

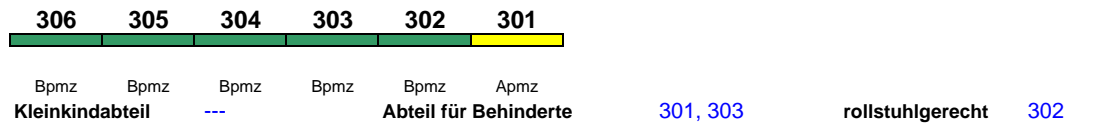
280 km/h < Interlaken Ost - Bern  
Bern - Basel SBB >  
< Basel SBB - Frankfurt(M)Hbf \*

\* weiterer Richtungswechsel in Frankfurt(M)Hbf



**IC 280 Zürich HB Stuttgart Hbf**

160 km/h < Zürich HB - Singen(Hohentwiel)  
Singen(Hohentwiel) - Stuttgart Hbf >



Wagenmaterial: SBB

<b>IC 281</b>	<b>Stuttgart Hbf</b>	<b>Zürich HB</b>	<b>306</b>	<b>305</b>	<b>304</b>	<b>303</b>	<b>302</b>	<b>301</b>	<b>701</b>	<b>702</b>				
160 km/h	<	Stuttgart Hbf - Singen(Hohentwiel)								Mo-Fr	Mo-Fr			
		Singen(Hohentwiel) - Zürich HB	>	Bpmz	Bpmz	Bpmz	Bpmz	Bpmz	Apmz	Apmz	Bpmz			
				<b>Kleinkindabteil</b>	---			<b>Abteil für Behinderte</b>			<b>301, 303</b>	<b>rollstuhlgerecht</b>	<b>302</b>	<b>Fahrrad</b> <a href="#">alle Wagen (nicht 302)</a>

Wagenmaterial: SBB; Wagen 701 und 702 ab Singen(Hohentwiel)

<b>IC 282</b>	<b>Zürich HB</b>	<b>Stuttgart Hbf</b>	<b>306</b>	<b>305</b>	<b>304</b>	<b>303</b>	<b>302</b>	<b>301</b>						
160 km/h	<	Zürich HB - Singen(Hohentwiel)												
		Singen(Hohentwiel) - Stuttgart Hbf	>	Bpmz	Bpmz	Bpmz	Bpmz	Bpmz	Apmz					
				<b>Kleinkindabteil</b>	---			<b>Abteil für Behinderte</b>			<b>301, 303</b>	<b>rollstuhlgerecht</b>	<b>302</b>	<b>Fahrrad</b> <a href="#">alle Wagen (nicht 302)</a>

Wagenmaterial: SBB

<b>IC 283</b>	<b>Stuttgart Hbf</b>	<b>Zürich HB</b>	<b>306</b>	<b>305</b>	<b>304</b>	<b>303</b>	<b>302</b>	<b>301</b>	<b>701</b>	<b>702</b>				
160 km/h	<	Stuttgart Hbf - Singen(Hohentwiel)								Mo-Fr	Mo-Fr			
		Singen(Hohentwiel) - Zürich HB	>	Bpmz	Bpmz	Bpmz	Bpmz	Bpmz	Apmz	Apmz	Bpmz			
				<b>Kleinkindabteil</b>	---			<b>Abteil für Behinderte</b>			<b>301, 303</b>	<b>rollstuhlgerecht</b>	<b>302</b>	<b>Fahrrad</b> <a href="#">alle Wagen (nicht 302)</a>

Wagenmaterial: SBB

<b>IC 284</b>	<b>Zürich HB</b>	<b>Stuttgart Hbf</b>	<b>306</b>	<b>305</b>	<b>304</b>	<b>303</b>	<b>302</b>	<b>301</b>						
160 km/h	<	Zürich HB - Singen(Hohentwiel)												
		Singen(Hohentwiel) - Stuttgart Hbf	>	Bpmz	Bpmz	Bpmz	Bpmz	Bpmz	Apmz					
				<b>Kleinkindabteil</b>	---			<b>Abteil für Behinderte</b>			<b>301, 303</b>	<b>rollstuhlgerecht</b>	<b>302</b>	<b>Fahrrad</b> <a href="#">alle Wagen (nicht 302)</a>

Wagenmaterial: SBB

<b>IC 285</b>	<b>Stuttgart Hbf</b>	<b>Zürich HB</b>	<b>306</b>	<b>305</b>	<b>304</b>	<b>303</b>	<b>302</b>	<b>301</b>						
160 km/h	<	Stuttgart Hbf - Singen(Hohentwiel)												
		Singen(Hohentwiel) - Zürich HB	>	Bpmz	Bpmz	Bpmz	Bpmz	Bpmz	Apmz					
				<b>Kleinkindabteil</b>	---			<b>Abteil für Behinderte</b>			<b>301, 303</b>	<b>rollstuhlgerecht</b>	<b>302</b>	<b>Fahrrad</b> <a href="#">alle Wagen (nicht 302)</a>

Wagenmaterial: SBB

<b>EC 286</b>	<b>Innsbruck Hbf</b>	<b>München Hbf</b>	<b>263</b>	<b>262</b>	<b>261</b>	<b>259</b>	<b>258</b>	<b>257</b>	<b>256</b>	<b>255</b>	<b>254</b>				
160 km/h	<	Innsbruck Hbf - München Hbf													
				Avmz	ADbmpsz	WRmz	Bvmz	Bpmz	Bpmz	Bvmz	Bvmz	Bpmz			
				<b>Still-/Damenabteil</b>		<b>259</b>		<b>Abteil für Behinderte</b>			<b>259, 263</b>	<b>rollstuhlgerecht</b>	<b>262</b>	<b>Fahrrad</b> <a href="#">254, 255, 257, 258, 262</a>	

"DB-ÖBB EuroCity"; Wagenmaterial: ÖBB; Zug endet zeitweise in Rosenheim, Fahrplan s. www.bahn.de

<b>EC 287</b>	<b>München Hbf</b>	<b>Innsbruck Hbf</b>	<b>254</b>	<b>255</b>	<b>256</b>	<b>257</b>	<b>258</b>	<b>259</b>	<b>261</b>	<b>262</b>	<b>263</b>				
160 km/h	<	München Hbf - Innsbruck Hbf													
				Bmpz	Bvmz	Bvmz	Bpmz	Bpmz	Bvmz	WRmz	ADbmpsz	Avmz			
				<b>Still-/Damenabteil</b>		<b>259</b>		<b>Abteil für Behinderte</b>			<b>259, 263</b>	<b>rollstuhlgerecht</b>	<b>262</b>	<b>Fahrrad</b> <a href="#">254, 255, 257, 258, 262</a>	

"DB-ÖBB EuroCity"; Wagenmaterial: ÖBB; Zug beginnt zeitweise in Rosenheim, Fahrplan s. www.bahn.de

**EC 288 Innsbruck Hbf München Hbf**

160 km/h < Innsbruck Hbf - München Hbf

263	262	261	259	258	257	256	255	254
-----	-----	-----	-----	-----	-----	-----	-----	-----

Avmz	ADbmps	WRmz	Bvmz	Bpmz	Bpmz	Bvmz	Bvmz	Bmpz
Still-/Damenabteil		259	Abteil für Behinderte			259, 263		

rollstuhlgerecht 262

Fahrrad 254, 255, 257, 258, 262

"DB-ÖBB EuroCity"; Wagenmaterial: ÖBB

**EC 289 München Hbf Innsbruck Hbf**

160 km/h < München Hbf - Innsbruck Hbf

254	255	256	257	258	259	261	262	263
-----	-----	-----	-----	-----	-----	-----	-----	-----

Bmpz	Bvmz	Bvmz	Bpmz	Bpmz	Bvmz	WRmz	ADbmps	Avmz
Still-/Damenabteil		259	Abteil für Behinderte			259, 263		

rollstuhlgerecht 262

Fahrrad 254, 255, 257, 258, 262

"DB-ÖBB EuroCity"; Wagenmaterial: ÖBB; Zug beginnt zeitweise in Rosenheim, Fahrplan s. www.bahn.de

**ICE 292 Zürich HB Berlin Ostbahnhof**

280 km/h < Zürich HB - Basel SBB  
 Basel SBB - Frankfurt(M)Hbf >  
 < Frankfurt(M)Hbf - Berlin Ostbf >

1	2	3	4	5	6	7	8	9	11	12	14
---	---	---	---	---	---	---	---	---	----	----	----

Bvmz	Bvmz	Bvmz	Bvmz	Bvmz	Bpmz	Bvmz	WRmz	Apmsz	Avmz	Avmz	Avmz
Kleinkindabteil		9	Abteil für Behinderte			7, 9		rollstuhlgerecht		9	

Lounge ---

**EN 294 Roma Termini München Hbf**

160 km/h < Roma Termini - Firenze S.M.N.  
 Firenze S.M.N. - Villach Hbf >  
 < Villach Hbf - München Hbf >

256	255	254	253	252	251	290	289	288
-----	-----	-----	-----	-----	-----	-----	-----	-----

Bcmz	Bcmz	WLABmz	WLABmz	Bvmz	Bvmz	Bcmz	WLABmz	Bvmz
rollstuhlgerecht		---		Fahrrad			---	

"nightjet"; Wagen 288-290 ab Villach (von Milano); Wagenmaterial: ÖBB; Wagen 253 ab 24.3. und an Einzeltagen 26.12.-4.1.

**EN 295 München Hbf Roma Termini**

160 km/h < München Hbf - Villach Hbf  
 Villach Hbf - Firenze S.M.N. >  
 < Firenze S.M.N. - Roma Termini >

251	252	253	254	255	256	288	289	290
-----	-----	-----	-----	-----	-----	-----	-----	-----

Rom	Rom	Rom	Rom	Rom	Rom	Mailand	Mailand	Mailand
Bvmz	Bvmz	WLABmz	WLABmz	Bcmz	Bcmz	Bvmz	WLABmz	Bcmz
rollstuhlgerecht		---		Fahrrad			---	

"nightjet"; Wagen 288-290 bis Villach (nach Milano); Wagenmaterial: ÖBB; Wagen 253 27.12.-5.1., ab 25.3.