

Wagenreihungen der Deutschen Bahn

erstellt: Marcus Grahnert www.fernbahn.de

Jahresfahrplan 2018

Zugnummern 400 - 499

Zug **Vmax** **Startbahnhof** **Zielbahnhof**
 ← **Fahrtrichtung** →

EN 400 Hildesheim Gbf Hamburg-Altona

200 km/h < Hildesheim Gbf - Hamburg-Altona

312	311	310	309	308	307
WLABmz	Bvcmbz	Bcmz	Bmz	Bmz	zeitw Bpmz
rollstuhlgerecht		311	Fahrrad		307 (zeitw)

"nightjet"; Zug kommt als EN 470 aus Zürich HB; Hildesheim Gbf ist nicht öffentlicher Halt zum Rangieren des Zuges; Wagen 307 (SBB) 22.12.-7.1., ab 25.3.

EN 401 Hamburg-Altona Hildesheim Gbf

200 km/h < Hamburg-Altona - Hildesheim Gbf

307	308	309	310	311	312
zeitw Bpmz	Bmz	Bmz	Bcmz	Bvcmbz	WLABmz
rollstuhlgerecht		311	Fahrrad		307 (zeitw)

"nightjet"; Zug fährt als EN 471 weiter nach Zürich HB; Hildesheim Gbf ist nicht öffentlicher Halt zum Rangieren des Zuges; Wagen 307 (SBB) 22.12.-7.1., ab 25.3.

ICE 404 Basel SBB Amsterdam C

300 km/h < Basel SBB - Köln Hbf
 Köln Hbf - Amsterdam C >

31	32	33	35	36	37	38	39	21	22	23	25	26	27	28	29
Amsterd.	Amsterd.	Amsterd.	Amsterd.	Amsterd.	Amsterd.	Amsterd.	Amsterd.	Dortmund	Dortmund	Dortmund	Dortmund	Dortmund	Dortmund	Dortmund	Dortmund
Bpmzf	Bpmz	Bpmz	Bpmbz	BRmz	Bvmz	Avmz	Apmzf	Bpmzf	Bpmz	Bpmz	Bpmbz	BRmz	Bvmz	Avmz	Apmzf
Kleinkindabteil		25, 35	Abteil für Behinderte			25,27,28,35,37,38			rollstuhlgerecht		25, 35	Lounge		31, ab Köln	39

"ICE International"; zeitweise abweichende Reihung (s.u.); Wagen 21-29 bis Köln Hbf (als ICE 504 weiter nach Dortmund Hbf)

ICE 404 Basel SBB Amsterdam C

300 km/h < Basel SBB - Köln Hbf
 Köln Hbf - Amsterdam C >

21	22	23	25	26	27	28	29	31	32	33	35	36	37	38	39
Köln	Köln	Köln	Köln	Köln	Köln	Köln	Köln	Amsterd.	Amsterd.	Amsterd.	Amsterd.	Amsterd.	Amsterd.	Amsterd.	Amsterd.
Bpmzf	Bpmz	Bpmz	Bpmbz	BRmz	Bvmz	Avmz	Apmzf	Bpmzf	Bpmz	Bpmz	Bpmbz	BRmz	Bvmz	Avmz	Apmzf
Kleinkindabteil		25, 35	Abteil für Behinderte			25,27,28,35,37,38			rollstuhlgerecht		25, 35	Lounge		21, ab Köln	39

"ICE International"; Reihung gültig 16., 17.12., 27., 28.1., 10., 11., 24., 25.2., 24., 25.3.; Wagen 21-29 bis Köln Hbf

ICE 405 Amsterdam C Basel SBB

300 km/h < Amsterdam C - Köln Hbf
 Köln Hbf - Basel SBB >

21	22	23	25	26	27	28	29	31	32	33	35	36	37	38	39
Bpmzf	Bpmz	Bpmz	Bpmbz	BRmz	Bvmz	Avmz	Apmzf	Bpmzf	Bpmz	Bpmz	Bpmbz	BRmz	Bvmz	Avmz	Apmzf
Kleinkindabteil		25, 35	Abteil für Behinderte			25,27,28,35,37,38			rollstuhlgerecht		25, 35	Lounge		21, ab Köln	39

"ICE International"; Wagen 21-29 am 22.1., 19.3. ab Köln Hbf

Kurzanleitung: 1. Klasse 2. Klasse Restaurant Liegewagen Schlafwagen Autotransport verschlossen

Die Abkürzungen unter den Wagennummern informieren über die eingesetzte Wagenbauart (Abteilwagen, Großraumwagen, klimatisierter Wagen usw.). Erläuterung der Abkürzungen: siehe fernbahn.de
Diese und alle folgenden Seiten sind Bestandteil der Internetseite www.fernbahn.de. Eine Darstellung auf anderen Seiten oder in anderen Medien ist nicht gestattet.

EN 420 Innsbruck Hbf Düsseldorf Hbf

160 km/h < Innsbruck Hbf - München Hbf
München Hbf - Düsseldorf Hbf >

10	11	286	285	284	283	282	281	280	276	275	274	273	272
München	München	Düsseld.	Düsseld.	Düsseld.	Düsseld.	Düsseld.	Düsseld.	Düsseld.	Hamburg	Hamburg	Hamburg	Hamburg	Hamburg
Bmz	Bmz	DDm	DDm	Bmz	Bmzvz	Bcmz	Bcmz	WLABmz	Bmz	Bmzvz	Bcmz	Bcmz	WLABmz
rollstuhlgerecht		275, 283		Fahrrad			275, 283						

"nightjet"; Reihung gültig bis Nürnberg Hbf; Wagen 10 und 11 Mo-Do ab 16.5.; Wagen 272-276 bis Nürnberg Hbf (als EN 490 weiter nach Hamburg-Altona); Wagenmaterial: ÖBB

EN 420 Innsbruck Hbf Düsseldorf Hbf

160 km/h < Nürnberg Hbf - Düsseldorf Hbf

285	286	250	251	252	253	254	280	281	282	283	284
DDm	DDm	WLABmz	Bcmz	Bcmz	Bmzvz	Bmz	WLABmz	Bcmz	Bcmz	Bmzvz	Bmz
rollstuhlgerecht		253, 283		Fahrrad			253, 283				

"nightjet"; Reihung gültig ab Nürnberg Hbf; Wagen 250-254 ab Nürnberg Hbf (als EN 490 aus Wien Hbf); Wagenmaterial: ÖBB

EN 421 Düsseldorf Hbf Innsbruck Hbf

160 km/h < Düsseldorf Hbf - München Hbf
München Hbf - Innsbruck Hbf >

254	253	252	251	250	280	281	282	283	284	285	286
Wien	Wien	Wien	Wien	Wien	Innsbruck	Innsbruck	Innsbruck	Innsbruck	Innsbruck	Innsbruck	Innsbruck
Bmz	Bmzvz	Bcmz	Bcmz	WLABmz	Bmz	Bmzvz	Bcmz	Bcmz	WLABmz	DDm	DDm
rollstuhlgerecht		253, 281		Fahrrad			253, 281				

"nightjet"; Reihung gültig bis Nürnberg Hbf; Wagen 250-257 bis Nürnberg Hbf (als EN 491 weiter nach Wien Hbf); Wagenmaterial: ÖBB

EN 421 Düsseldorf Hbf Innsbruck Hbf

160 km/h < Nürnberg Hbf - München Hbf
München Hbf - Innsbruck Hbf >

276	275	274	273	272	280	281	282	283	284	285	286	10	11
Wien	Wien	Wien	Wien	Wien	Innsbruck	Innsbruck	Innsbruck	Innsbruck	Innsbruck	Innsbruck	Innsbruck	Innsbruck	Innsbruck
Bmz	Bmzvz	Bcmz	Bcmz	WLABmz	Bmz	Bmzvz	Bcmz	Bcmz	WLABmz	DDm	DDm	Bmz	Bmz
rollstuhlgerecht		275, 281		Fahrrad			275, 281						

"nightjet"; Reihung gültig ab Nürnberg Hbf; Wagen 10 und 11 Di-Fr ab 17.5.; Wagen 270-276 ab Nürnberg Hbf (als EN 491 aus Hamburg-Altona); Wagenmaterial: ÖBB

IC 430 København H Hamburg Hbf

160 km/h < København H - Hamburg Hbf

82	81													
Bpbf	Bp	ABpf												
Kleinkindabteil		---		Abteil für Behinderte			---		rollstuhlgerecht		82		Fahrrad ---	

Wagenmaterial: DSB

IC 431 Hamburg Hbf København H

160 km/h < Hamburg Hbf - København H

81	82													
ABpf	Bp	Bpbf												
Kleinkindabteil		---		Abteil für Behinderte			---		rollstuhlgerecht		82		Fahrrad ---	

Wagenmaterial: DSB

EN 440 Moskva Berlin Ostbahnhof

160 km/h < Moskva - Warszawa Wschodnia
Warszawa Wschodnia - Ilawa Glowna >
< Ilawa Glowna - Berlin Ostbahnhof

211+212	213+214	215	216+217	218	219	220+221	222+223	224	225	226	227	228
Dz	WLABmz	WLABmz	WLABmz	A	ARmh	WRmz	WLABmz	WLABmz	WLABm	WLABm	WLABm	WLABm
rollstuhlgerecht		224, 226, 228		Fahrrad			---					

Wagenmaterial: RZD

EN 441	Berlin Ostbf	Moskva		228	227	226	225	224	223+222	221+220	219	218	217+216	215	214+213	212+211			
160 km/h	<	Berlin Ostbahnhof - Ilawa Glowna	>	Dz	WLABm	WLA ^{Amz}	WLABm	WLA ^{Amz}	WLABm	WLA ^{Amz}	WLABm	WLA ^{Amz}	WRmz	ARmh	A	WLBmz	WLBmz	WLBmz	Dz
	<	Ilawa Glowna - Warszawa Wschodnia	>	rollstuhlgerecht		224, 226, 228	Fahrrad												
	<	Warszawa Wschodnia - Moskva																	

Wagenmaterial: RZD

EN 452	Moskva	Paris Est		650	251	252	260	253	254	255	256	257	657	658	250		
200 km/h	<	Moskva - Warszawa Wschodnia	>	WLA ^{Amz}	WLA ^{Amz}	WLA ^{Amz}	WRm	WLABm	WLABm	WLABm	WLABm	WLABm	WLABm	WLABm	WLABm	WLA ^{Amz}	
	<	Warszawa Wschodnia - Ilawa Glowna	>	rollstuhlgerecht		---	Fahrrad										
	<	Ilawa Glowna - Paris Est															

Wagenmaterial: RZD; Wagen 260 (PKP) ab Warszawa Wschodnia

EN 453	Paris Est	Moskva		250	658	657	257	256	255	254	253	260	252	251	650		
200 km/h	<	Paris Est - Ilawa Glowna	>	WLA ^{Amz}	WLABm	WLABm	WLABm	WLABm	WLABm	WLABm	WLABm	WRm	WLA ^{Amz}	WLA ^{Amz}	WLA ^{Amz}		
	<	Ilawa Glowna - Warszawa Wschodnia	>	rollstuhlgerecht		---	Fahrrad										
	<	Warszawa Wschodnia - Moskva															

Wagenmaterial: RZD; Wagen 260 (PKP) bis Warszawa Wschodnia

EN 462	Budapest K.pu.	München Hbf		260	261	262	263	271	272	273	274	275	276	277	278		
140 km/h	<	Budapest K.pu. - München Hbf		Bvmz	Bvmz	Bcmz	WLABmz	WLAB	Bc	B	B	WLAB	Bvmz	WLABmz	Bcmz		
				rollstuhlgerecht		---	Fahrrad										

"Kalman Imre"; Wagen 271-278 ab Salzburg; Wagen 271-275 von Zagreb/Rijeka, Wagen 276-278 von Venezia; Wagenmaterial: 260-263: MAV, 271-275: HZ, 276-278: ÖBB

EN 463	München Hbf	Budapest K.pu.		275	274	273	272	271	278	277	276	263	262	261	260		
140 km/h	<	München Hbf - Budapest K.pu.		zeitw	WLAB	B	B	Bc	WLAB	Bcmz	WLABmz	Bvmz	WLABmz	Bcmz	Bvmz	Bvmz	
				rollstuhlgerecht		---	Fahrrad										

"Kalman Imre"; Wagen 271-278 bis Salzburg; Wagen 271-275 nach Zagreb/Rijeka, Wagen 276-278 nach Venezia; Wagenmaterial: 260-263: MAV, 271-275: HZ, 276-278: ÖBB

IC 468	Basel Bad Bf	Flensburg		12	11	10	9	8	7	6					
200 km/h	<	Basel Bad Bf - Frankfurt(M)Hbf	>	Avmz	Bvmz	Bvmz	Bpmz	Bpmz	Bpmz	Bpmbdzf					
		Frankfurt(M)Hbf - Flensburg		Kleinkindabteil		10	Abteil für Behinderte			10, 12	rollstuhlgerecht	6	Fahrrad	6	

Reihung gültig bis 23.3.; Wagen 11 nicht IC mod

IC 468	Basel Bad Bf	Hamburg Hbf		6	7	8	9	10	11	12					
200 km/h	<	Basel Bad Bf - Frankfurt(M)Hbf	>	Bpmbdzf	Bpmz	Bpmz	Bpmz	Bvmmsz	Bvmz	Apnz					
		Frankfurt(M)Hbf - Hamburg Hbf		Kleinkindabteil		10	Abteil für Behinderte			10, 12	rollstuhlgerecht	6	Fahrrad	6	

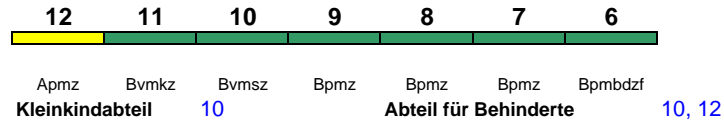
Reihung gültig 24.3.-28.4.; Wagen 11 nicht IC mod

IC 468 Basel Bad Bf Flensburg

200 km/h < Basel Bad Bf - Frankfurt(M)Hbf
Frankfurt(M)Hbf - Flensburg >

IC mod

Reihung gültig ab 5.5.; 11 nicht IC mod



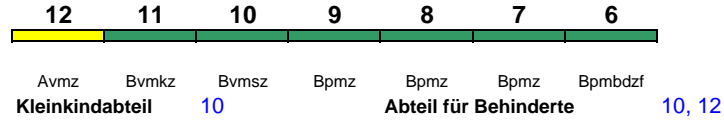
rollstuhlgerecht 6 Fahrrad 6

IC 469 Flensburg Basel Bad Bf

200 km/h < Flensburg - Frankfurt(M)Hbf
Frankfurt(M)Hbf - Basel Bad Bf >

IC mod

Reihung gültig bis 16.3.; Wagen 11 nicht IC mod



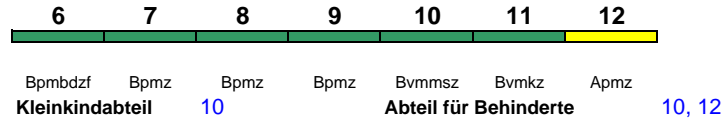
rollstuhlgerecht 6 Fahrrad 6

IC 469 Flensburg Basel Bad Bf

200 km/h < Flensburg - Frankfurt(M)Hbf
Frankfurt(M)Hbf - Basel Bad Bf >

IC mod

Reihung gültig 23.3.-27.4.; Wagen 11 nicht IC mod



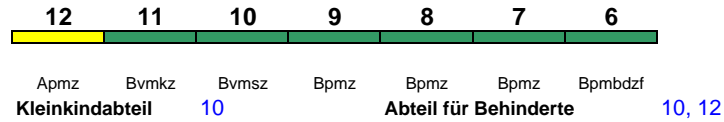
rollstuhlgerecht 6 Fahrrad 6

IC 469 Flensburg Basel Bad Bf

200 km/h < Flensburg - Frankfurt(M)Hbf
Frankfurt(M)Hbf - Basel Bad Bf >

IC mod

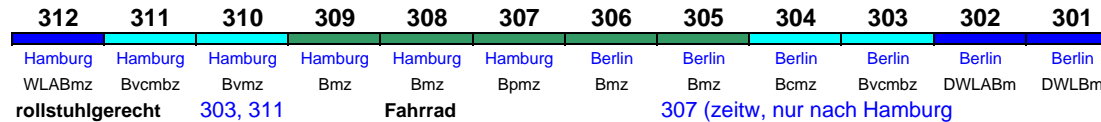
Reihung gültig ab 4.5.; Wagen 11 nicht IC mod



rollstuhlgerecht 6 Fahrrad 6

NJ 470 Zürich HB Berlin Ostbf

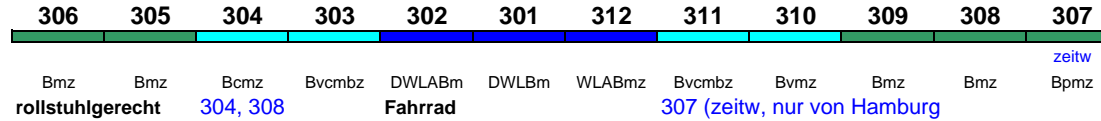
200 km/h < Zürich HB - Basel SBB
Basel SBB - Berlin Ostbahnhof >



"nightjet"; Wagenmaterial: ÖBB; Wagen 307-312 bis Hildesheim Gbf (weiter als EN 400 nach Hamburg-Altona); Wagen 307 (SBB) 21.12.-6.1., ab 24.3.

NJ 471 Berlin Ostbf Zürich HB

200 km/h < Berlin Ostbahnhof - Basel SBB
Basel SBB - Zürich HB >



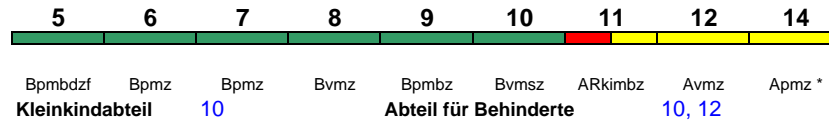
"nightjet"; Wagenmaterial: ÖBB; Wagen 307-312 ab Hildesheim Gbf (als EN 401 aus Hamburg-Altona); Wagen 307 (SBB) bis 23.12.-7.1., ab 26.3.

IC 478 Basel Bad Bf Kiel Hbf

200 km/h < Basel Bad Bf - Frankfurt(M)Hbf
Frankfurt(M)Hbf - Kiel Hbf >

IC mod

Zug endet 23.3.-27.4. in Hamburg Hbf; *Wagen 14 ab 9.4.: Avmsz



rollstuhlgerecht 5, 9, 11 Fahrrad 5

IC 479	Kiel Hbf	Basel Bad Bf	5	6	7	8	9	10	11	12	14				
200 km/h	<	Kiel Hbf - Frankfurt(M)Hbf Frankfurt(M)Hbf - Basel Bad Bf	>												
<i>IC mod</i>				Bpmbdzf Kleinkindabteil	Bpmz 10	Bpmz	Bvmz	Bpmbz Abteil für Behinderte	Bvmsz	ARKimbz	Avmz 10, 12	Apmz *	rollstuhlgerecht	5, 9, 11	Fahrrad 5
Zug beginnt 24.3.-28.4. in Hamburg Hbf; Wagen 14 ab 9.4.: Avmz															

IC 480	Zürich HB	Singen(Hohentwiel)	306	305	304	303	302	301							
140 km/h	<	Zürich HB - Singen(Hohentwiel)													
				Bpmz Kleinkindabteil	Bpmz ---	Bpmz	Bpmz	Bpmz Abteil für Behinderte	Bpmz	Apmz	301, 303	rollstuhlgerecht	302	Fahrrad alle Wagen (nicht 302)	
Wagenmaterial: SBB															

IC 481	Singen(H)	Zürich HB	301	302	303	304	305	306							
140 km/h	<	Singen(Hohentwiel) - Zürich HB													
				Apmz Kleinkindabteil	Bpmz ---	Bpmz	Bpmz	Bpmz Abteil für Behinderte	Bpmz	Bpmz	301, 303	rollstuhlgerecht	302	Fahrrad alle Wagen (nicht 302)	
Wagenmaterial: SBB															

IC 482	Zürich HB	Singen(Hohentwiel)	701	702	306	305	304	303	302	301					
140 km/h	<	Zürich HB - Singen(Hohentwiel)													
				Mo-Fr Apmz Kleinkindabteil	Mo-Fr Bpmz ---	Bpmz	Bpmz	Bpmz Abteil für Behinderte	Bpmz	Bpmz	Bpmz	Apmz 301, 303	rollstuhlgerecht	302	Fahrrad alle Wagen (nicht 302)
Wagenmaterial: SBB; Wagen 701 und 702 Mo-Fr															

IC 483	Singen(H)	Zürich HB	301	302	303	304	305	306							
140 km/h	<	Singen(Hohentwiel) - Zürich HB													
				Apmz Kleinkindabteil	Bpmz ---	Bpmz	Bpmz	Bpmz Abteil für Behinderte	Bpmz	Bpmz	301, 303	rollstuhlgerecht	302	Fahrrad alle Wagen (nicht 302)	
Wagenmaterial: SBB															

IC 484	Zürich HB	Singen(Hohentwiel)	306	305	304	303	302	301							
140 km/h	<	Zürich HB - Singen(Hohentwiel)													
				Bpmz Kleinkindabteil	Bpmz ---	Bpmz	Bpmz	Bpmz Abteil für Behinderte	Bpmz	Apmz	301, 303	rollstuhlgerecht	302	Fahrrad alle Wagen (nicht 302)	
Wagenmaterial: SBB															

IC 485	Singen(H)	Zürich HB	301	302	303	304	305	306							
140 km/h	<	Singen(Hohentwiel) - Zürich HB													
				Apmz Kleinkindabteil	Bpmz ---	Bpmz	Bpmz	Bpmz Abteil für Behinderte	Bpmz	Bpmz	301, 303	rollstuhlgerecht	302	Fahrrad alle Wagen (nicht 302)	
Wagenmaterial: SBB															

IC 486 Zürich HB Singen(Hohentwiel)

140 km/h < Zürich HB - Singen(Hohentwiel)

306 305 304 303 302 301

Bpmz	Bpmz	Bpmz	Bpmz	Bpmz	Apmz
Kleinkindabteil	---			Abteil für Behinderte	

301, 303 rollstuhlgerecht 302 Fahrrad alle Wagen (nicht 302)

Wagenmaterial: SBB

IC 487 Singen(H) Zürich HB

140 km/h < Singen(Hohentwiel) - Zürich HB

301 302 303 304 305 306

Apmz	Bpmz	Bpmz	Bpmz	Bpmz	Bpmz
Kleinkindabteil	---			Abteil für Behinderte	

301, 303 rollstuhlgerecht 302 Fahrrad alle Wagen (nicht 302)

Wagenmaterial: SBB

IC 488 Zürich HB Singen(Hohentwiel)

140 km/h < Zürich HB - Singen(Hohentwiel)

306 305 304 303 302 301

Bpmz	Bpmz	Bpmz	Bpmz	Bpmz	Apmz
Kleinkindabteil	---			Abteil für Behinderte	

301, 303 rollstuhlgerecht 302 Fahrrad alle Wagen (nicht 302)

Wagenmaterial: SBB

IC 489 Singen(H) Zürich HB

140 km/h < Singen(Hohentwiel) - Zürich HB

301 302 303 304 305 306

Apmz	Bpmz	Bpmz	Bpmz	Bpmz	Bpmz
Kleinkindabteil	---			Abteil für Behinderte	

301, 303 rollstuhlgerecht 302 Fahrrad alle Wagen (nicht 302)

Wagenmaterial: SBB

EN 490 Wien Hbf Hamburg-Altona

160 km/h < Wien Hbf - Hamburg-Altona

250 251 252 253 254 600 260 261 262 263 264 265 266 271

Düsseld.	Düsseld.	Düsseld.	Düsseld.	Düsseld.	Hamburg	Hamburg	Hamburg	Hamburg	Hamburg	Hamburg	Hamburg	Hamburg	Hamburg
WLABmz	Bcmz	Bcmz	Bbmz	Bmz	WLABmz	WLABmz	Bcmz	Bcmz	Bbmz	Bmz	DDm	DDm	DDm
rollstuhlgerecht		253, 263		Fahrrad			253, 263						

"nightjet"; Reihung gültig bis Nürnberg Hbf; Wagenmaterial: ÖBB; Wagen 250-254 bis Nürnberg Hbf (als EN 420 weiter nach Düsseldorf Hbf); Wagen 600 nur bei Bedarf, Wagen 271 ab 27.4.

EN 490 Wien Hbf Hamburg-Altona

160 km/h < Nürnberg Hbf - Hamburg-Altona

272 273 274 275 276 600 260 261 262 263 264 265 266 271

WLABmz	Bcmz	Bcmz	Bbmz	Bmz	WLABmz	WLABmz	Bcmz	Bcmz	Bbmz	Bmz	DDm	DDm	DDm
rollstuhlgerecht		263, 275		Fahrrad			263, 275						

"nightjet"; Reihung gültig ab Nürnberg Hbf; Wagenmaterial: ÖBB; Wagen 272-276 ab Nürnberg Hbf (als EN 420 aus Innsbruck Hbf); Wagen 600 nur bei Bedarf, Wagen 271 ab 27.4.

EN 491 Hamburg-Altona Wien Hbf

160 km/h < Hamburg-Altona - Wien Hbf

276 275 274 273 272 264 263 262 261 260 600 266 265 271

Innsbruck	Innsbruck	Innsbruck	Innsbruck	Innsbruck	Wien	Wien	Wien	Wien	Wien	Wien	Wien	Wien	Wien
Bmz	Bbmz	Bcmz	Bcmz	WLABmz	Bmz	Bbmz	Bcmz	Bcmz	WLABmz	WLABmz	DDm	DDm	DDm
rollstuhlgerecht		253, 263		Fahrrad			253, 263						

"nightjet"; Reihung gültig bis Nürnberg Hbf; Wagenmaterial: ÖBB; Wagen 272-276 bis Nürnberg Hbf (als EN 421 weiter nach Innsbruck Hbf); Wagen 600 nur bei Bedarf, Wagen 271 ab 28.4.

EN 491 Hamburg-Altona Wien Hbf

160 km/h < Nürnberg Hbf - Wien Hbf

254	253	252	251	250	264	263	262	261	260	600	266	265	271
					Wien	Wien	Wien	Wien	Wien	Wien	Wien	Wien	Wien
Bmz	Bbmz	Bcmz	Bcmz	WLABmz	Bmz	Bbmz	Bcmz	Bcmz	WLABmz	WLABmz	DDm	DDm	DDm
rollstuhlgerecht		253, 263		Fahrrad			253, 263						

"nightjet"; Reihung gültig ab Nürnberg Hbf; Wagenmaterial: ÖBB; Wagen 250-254 ab Nürnberg Hbf (als EN 421 von Düsseldorf Hbf); Wagen 600 nur bei Bedarf, Wagen 271 ab 28.4.

NJ 494 Roma Termini München Hbf

160 km/h < Roma Termini - Firenze S.M.N.
 Firenze S.M.N. - München Hbf >

288	289	290	251	252	253	254	255	256
Bvmz	WLABmz	Bcmz	Bvmz	Bvmz	WLABmz	WLABmz	Bcmz	Bcmz
rollstuhlgerecht		---		Fahrrad			---	

"nightjet"; Wagen 288-290 ab Villach (von Milano); Wagenmaterial: ÖBB

NJ 495 München Hbf Roma Termini

160 km/h < München Hbf- Firenze S.M.N.
 Firenze S.M.N. - Roma Termini >

251	252	253	254	255	256	288	289	290
Rom	Rom	Rom	Rom	Rom	Rom	Mailand	Mailand	Mailand
Bvmz	Bvmz	WLABmz	WLABmz	Bcmz	Bcmz	Bvmz	WLABmz	Bcmz
rollstuhlgerecht		---		Fahrrad			---	

"nightjet"; Wagen 288-290 bis Villach (nach Milano); Wagenmaterial: ÖBB