

# Wagenreihungen der Deutschen Bahn

Quelle: Marcus Grahnert [www.fernbahn.de](http://www.fernbahn.de)

Jahresfahrplan 2018

Zugnummern 100 - 199

Zug Vmax	Startbahnhof	Zielbahnhof	Fahrtrichtung																		
	←		→																		
<b>ICE 100</b>	<b>Basel SBB</b>	<b>Dortmund Hbf</b>	<b>29</b>	<b>28</b>	<b>27</b>	<b>26</b>	<b>25</b>	<b>23</b>	<b>22</b>	<b>21</b>											
300 km/h	<	Basel SBB - Köln Hbf Köln Hbf - Dortmund Hbf																	>		
			Apmzf	Avmz	Bvmz	BRmz	Bpmbz	Bpmz	Bpmz	Bpmz	Bpmzf							rollstuhlgerecht	25	Lounge	29, ab Köln 21
			<b>Kleinkindabteil</b>			25	<b>Abteil für Behinderte</b>					25, 27, 28									
<b>Reihung gültig Mo-Do und Sa</b>																					
<b>ICE 100</b>	<b>Basel SBB</b>	<b>Dortmund Hbf</b>	<b>39</b>	<b>38</b>	<b>37</b>	<b>36</b>	<b>35</b>	<b>33</b>	<b>32</b>	<b>31</b>	<b>29</b>	<b>28</b>	<b>27</b>	<b>26</b>	<b>25</b>	<b>23</b>	<b>22</b>	<b>21</b>			
300 km/h	<	Basel SBB - Köln Hbf Köln Hbf - Dortmund Hbf																	>		
			Köln	Köln	Köln	Köln	Köln	Köln	Köln	Köln	Dortmund	Dortmund	Dortmund	Dortmund	Dortmund	Dortmund	Dortmund	Dortmund			
			Apmzf	Avmz	Bvmz	BRmz	Bpmbz	Bpmz	Bpmz	Bpmz	Bpmzf	Apmzf	Avmz	Bvmz	BRmz	Bpmbz	Bpmz	Bpmz			
			<b>Kleinkindabteil</b>			25, 35	<b>Abteil für Behinderte</b>					25,27,28,35,37,38	rollstuhlgerecht	25, 35	Lounge	39, ab Köln 21					
<b>Reihung gültig Fr; Wagen 31-39 bis Köln Hbf</b>																					
<b>ICE 100</b>	<b>Basel SBB</b>	<b>Dortmund Hbf</b>	<b>21</b>	<b>22</b>	<b>23</b>	<b>25</b>	<b>26</b>	<b>27</b>	<b>28</b>	<b>29</b>											
300 km/h	<	Basel SBB - Köln Hbf Köln Hbf - Dortmund Hbf																	>		
			Bpmzf	Bpmz	Bpmz	Bpmbz	BRmz	Bvmz	Avmz	Apmzf							rollstuhlgerecht	25	Lounge	21, ab Köln 29	
			<b>Kleinkindabteil</b>			25	<b>Abteil für Behinderte</b>					25, 27, 28									
<b>Reihung gültig So</b>																					
<b>ICE 101</b>	<b>Dortmund Hbf</b>	<b>Basel SBB</b>	<b>29</b>	<b>28</b>	<b>27</b>	<b>26</b>	<b>25</b>	<b>23</b>	<b>22</b>	<b>21</b>	<b>39</b>	<b>38</b>	<b>37</b>	<b>36</b>	<b>35</b>	<b>33</b>	<b>32</b>	<b>31</b>			
300 km/h	<	Dortmund Hbf - Köln Hbf Köln Hbf - Basel SBB																	>		
			Apmzf	Avmz	Bvmz	BRmz	Bpmbz	Bpmz	Bpmz	Bpmz	Bpmzf	Apmzf	Avmz	Bvmz	BRmz	Bpmbz	Bpmz	Bpmz			
			<b>Kleinkindabteil</b>			25, 35	<b>Abteil für Behinderte</b>					25,27,28,35,37,38	rollstuhlgerecht	25, 35	Lounge	29, ab Köln 31					
<b>Reihung gültig Mo-Fr; Wagen 31-39 bis Köln Hbf verschlossen</b>																					
<b>ICE 101</b>	<b>Dortmund Hbf</b>	<b>Basel SBB</b>	<b>39</b>	<b>38</b>	<b>37</b>	<b>36</b>	<b>35</b>	<b>33</b>	<b>32</b>	<b>31</b>	<b>29</b>	<b>28</b>	<b>27</b>	<b>26</b>	<b>25</b>	<b>23</b>	<b>22</b>	<b>21</b>			
300 km/h	<	Dortmund Hbf - Köln Hbf Köln Hbf - Basel SBB																	>		
			Apmzf	Avmz	Bvmz	BRmz	Bpmbz	Bpmz	Bpmz	Bpmz	Bpmzf	Apmzf	Avmz	Bvmz	BRmz	Bpmbz	Bpmz	Bpmz			
			<b>Kleinkindabteil</b>			25, 35	<b>Abteil für Behinderte</b>					25,27,28,35,37,38	rollstuhlgerecht	25, 35	Lounge	29, ab Köln 21					
<b>Reihung gültig Sa; Wagen 31-39 ab Köln Hbf</b>																					

**Kurzanleitung:**

1. Klasse	2. Klasse	Restaurant	Bistro	1. Kl.	verschlossen	IC mod
-----------	-----------	------------	--------	--------	--------------	--------

modernisierter Wagenpark bzw. einzelner Wagen

Die Abkürzungen unter den Wagennummern informieren über die eingesetzte Wagenbauart (Abteilwagen, Großraumwagen, klimatisierter Wagen usw.). Erläuterung der Abkürzungen: siehe [fernbahn.de](http://www.fernbahn.de)

Diese und alle folgenden Seiten sind Bestandteil der Internetseite [www.fernbahn.de](http://www.fernbahn.de). Eine Darstellung auf anderen Seiten oder in anderen Medien ist nicht gestattet.

**ICE 101 Dortmund Hbf Basel SBB**

300 km/h < Dortmund Hbf - Köln Hbf  
 Köln Hbf - Basel SBB >



Apmzf Avmz Bvmz BRmz Bpmbz Bpmz Bpmz Bpmzf  
 Kleinkindabteil 25 Abteil für Behinderte 25, 27, 28 rollstuhlgerecht 25 Lounge 29, ab Köln 21

Reihung gültig So

**ICE 102 Basel SBB Hannover Hbf**

300 km/h < Basel SBB - Köln Hbf  
 Köln Hbf - Hannover Hbf >



Köln Köln Köln Köln Köln Köln Köln Köln Hannover Hannover Hannover Hannover Hannover Hannover Hannover Hannover  
 Bpmzf Bpmz Bpmz Bpmbz BRmz Bvmz Avmz Apmzf Apmzf Avmz Bvmz BRmz Bpmbz Bpmz Bpmz Bpmz  
 Kleinkindabteil 25, 35 Abteil für Behinderte 25, 27, 28, 35, 37, 38 rollstuhlgerecht 25, 35 Lounge 31, ab Köln 21

Reihung gültig Mo-Do und So; Wagen 31-39 bis Köln

**ICE 102 Basel SBB Hannover Hbf**

300 km/h < Basel SBB - Köln Hbf  
 Köln Hbf - Hannover Hbf >



Köln Köln Köln Köln Köln Köln Köln Köln Hannover Hannover Hannover Hannover Hannover Hannover Hannover Hannover  
 Apmzf Avmz Bvmz BRmz Bpmbz Bpmz Bpmz Bpmzf Apmzf Avmz Bvmz BRmz Bpmbz Bpmz Bpmz Bpmz  
 Kleinkindabteil 25, 35 Abteil für Behinderte 25, 27, 28, 35, 37, 38 rollstuhlgerecht 25, 35 Lounge 39, ab Köln 21

Reihung gültig Fr; Wagen 31-39 bis Köln

**ICE 103 Hannover Hbf Basel SBB**

300 km/h < Hannover Hbf - Köln Hbf  
 Köln Hbf - Basel SBB >



Bpmzf Bpmz Bpmz Bpmbz BRmz Bvmz Avmz Apmzf Apmzf Avmz Bvmz BRmz Bpmbz Bpmz Bpmz Bpmz  
 Kleinkindabteil 25, 35 Abteil für Behinderte 25, 27, 28, 35, 37, 38 rollstuhlgerecht 25, 35 Lounge 29, ab Köln 21

Wagen 31-39 ab Köln Hbf

**ICE 104 Basel SBB Amsterdam C**

300 km/h < Basel SBB - Köln Hbf  
 Köln Hbf - Amsterdam C >



Amsterd. Amsterd. Amsterd. Amsterd. Amsterd. Amsterd. Amsterd. Amsterd. Dortmund Dortmund Dortmund Dortmund Dortmund Dortmund Dortmund  
 Bpmzf Bpmz Bpmz Bpmbz BRmz Bvmz Avmz Apmzf Bpmzf Bpmz Bpmz Bpmbz BRmz Bvmz Avmz Apmzf  
 Kleinkindabteil 25, 35 Abteil für Behinderte 25, 27, 28, 35, 37, 38 rollstuhlgerecht 25, 35 Lounge 31, ab Köln 39

"ICE International"; Reihung gültig Mo-Fr; Wagen 21-29 bis Köln Hbf (als ICE 504 weiter nach Dortmund Hbf)

**ICE 104 Basel SBB Amsterdam C**

300 km/h < Basel SBB - Köln Hbf  
 Köln Hbf - Amsterdam C >



Amsterd. Amsterd. Amsterd. Amsterd. Amsterd. Amsterd. Amsterd. Amsterd. Amsterd. Amsterd. Amsterd. Amsterd. Amsterd. Amsterd. Amsterd.  
 Bpmzf Bpmz Bpmz Bpmbz BRmz Bvmz Avmz Apmzf Bpmzf Bpmz Bpmz Bpmbz BRmz Bvmz Avmz Apmzf  
 Kleinkindabteil 25, 35 Abteil für Behinderte 25, 27, 28, 35, 37, 38 rollstuhlgerecht 25, 35 Lounge 21, ab Köln 39

"ICE International"; Reihung gültig Sa und So; Wagen 21-29 bis Köln Hbf

**ICE 105 Amsterdam C Basel SBB**

300 km/h < Amsterdam C - Köln Hbf  
 Köln Hbf - Basel SBB >



Bpmzf Bpmz Bpmz Bpmbz BRmz Bvmz Avmz Apmzf Bpmzf Bpmz Bpmz Bpmbz BRmz Bvmz Avmz Apmzf  
 Kleinkindabteil 25, 35 Abteil für Behinderte 25, 27, 28, 35, 37, 38 rollstuhlgerecht 25, 35 Lounge 21, ab Köln 39

"ICE International"

**ICE 106 Basel SBB Dortmund Hbf**

300 km/h < Basel SBB - Köln Hbf  
Köln Hbf - Dortmund Hbf >

31	32	33	35	36	37	38	39	29	28	27	26	25	23	22	21
Köln	Köln	Köln	Köln	Köln	Köln	Köln	Köln	Dortmund	Dortmund	Dortmund	Dortmund	Dortmund	Dortmund	Dortmund	Dortmund
Bpmzf	Bpmz	Bpmz	Bpmbz	BRmz	Bvmz	Avmz	Apmzf	Apmzf	Avmz	Bvmz	BRmz	Bpmbz	Bpmz	Bpmz	Bpmzf
Kleinkindabteil		25, 35	Abteil für Behinderte				25,27,28,35,37,38			rollstuhlgerecht	25, 35	Lounge		31, ab Köln 21	

Wagen 31-39 bis Köln Hbf

**ICE 107 Köln Hbf Basel SBB**

300 km/h < Köln Hbf - Basel SBB

21	22	23	25	26	27	28	29	39	38	37	36	35	33	32	31
Bpmzf	Bpmz	Bpmz	Bpmbz	BRmz	Bvmz	Avmz	Apmzf	Apmzf	Avmz	Bvmz	BRmz	Bpmbz	Bpmz	Bpmz	Bpmzf
Kleinkindabteil		25, 35	Abteil für Behinderte				25,27,28,35,37,38			rollstuhlgerecht	25, 35	Lounge		21	

Reihung gültig Mo-Do

**ICE 107 Köln Hbf Basel SBB**

300 km/h < Köln Hbf - Basel SBB

21	22	23	25	26	27	28	29	31	32	33	35	36	37	38	39
Bpmzf	Bpmz	Bpmz	Bpmbz	BRmz	Bvmz	Avmz	Apmzf	Bpmzf	Bpmz	Bpmz	Bpmbz	BRmz	Bvmz	Avmz	Apmzf
Kleinkindabteil		25, 35	Abteil für Behinderte				25,27,28,35,37,38			rollstuhlgerecht	25, 35	Lounge		21	

Reihung gültig Fr

**ICE 107 Köln Hbf Basel SBB**

300 km/h < Köln Hbf - Basel SBB

21	22	23	25	26	27	28	29								
Bpmzf	Bpmz	Bpmz	Bpmbz	BRmz	Bvmz	Avmz	Apmzf								
Kleinkindabteil		25	Abteil für Behinderte				25, 27, 28	rollstuhlgerecht			25	Lounge		21	

Reihung gültig Sa

**ICE 107 Dortmund Hbf Basel SBB**

300 km/h < Dortmund Hbf - Köln Hbf  
Köln Hbf - Basel SBB >

31	32	33	35	36	37	38	39	29	28	27	26	25	23	22	21
Bpmzf	Bpmz	Bpmz	Bpmbz	BRmz	Bvmz	Avmz	Apmzf	Apmzf	Avmz	Bvmz	BRmz	Bpmbz	Bpmz	Bpmz	Bpmzf
Kleinkindabteil		25, 35	Abteil für Behinderte				25,27,28,35,37,38			rollstuhlgerecht	25, 35	Lounge		29, ab Köln 21	

Reihung gültig So; Wagen 31-39 ab Köln Hbf

**ICE 108 Basel SBB Köln Hbf**

300 km/h < Basel SBB - Köln Hbf

39	38	37	36	35	33	32	31	29	28	27	26	25	23	22	21
Apmzf	Avmz	Bvmz	BRmz	Bpmbz	Bpmz	Bpmz	Bpmzf	Apmzf	Avmz	Bvmz	BRmz	Bpmbz	Bpmz	Bpmz	Bpmzf
Kleinkindabteil		25, 35	Abteil für Behinderte				25,27,28,35,37,38			rollstuhlgerecht	25, 35	Lounge		39	

Reihung gültig Mo-Fr und So

**ICE 108 Basel SBB Dortmund Hbf**

300 km/h < Basel SBB - Köln Hbf  
Köln Hbf - Dortmund Hbf >

39	38	37	36	35	33	32	31	29	28	27	26	25	23	22	21
Köln	Köln	Köln	Köln	Köln	Köln	Köln	Köln	Dortmund	Dortmund	Dortmund	Dortmund	Dortmund	Dortmund	Dortmund	Dortmund
Apmzf	Avmz	Bvmz	BRmz	Bpmbz	Bpmz	Bpmz	Bpmzf	Apmzf	Avmz	Bvmz	BRmz	Bpmbz	Bpmz	Bpmz	Bpmzf
Kleinkindabteil		25, 35	Abteil für Behinderte				25,27,28,35,37,38			rollstuhlgerecht	25, 35	Lounge		39, ab Köln 21	

Reihung gültig Sa; Wagen 31-39 bis Köln Hbf

**ICE 109 Dortmund Hbf Basel SBB**

300 km/h < Dortmund Hbf - Köln Hbf  
Köln Hbf - Basel SBB >

39	38	37	36	35	33	32	31	29	28	27	26	25	23	22	21
Apmzf	Avmz	Bvmz	BRmz	Bpmbz	Bpmz	Bpmz	Bpmzf	Apmzf	Avmz	Bvmz	BRmz	Bpmbz	Bpmz	Bpmz	Bpmzf
<b>Kleinkindabteil</b>	25, 35			<b>Abteil für Behinderte</b>			25,27,28,35,37,38	rollstuhlgerecht	25, 35			<b>Lounge</b>	29, ab Köln	21	

Reihung gültig Mo-Fr; Wagen 31-39 ab Köln Hbf

**ICE 109 Köln Hbf Basel SBB**

300 km/h < Köln Hbf - Basel SBB

21	22	23	25	26	27	28	29	39	38	37	36	35	33	32	31
Bpmzf	Bpmz	Bpmz	Bpmbz	BRmz	Bvmz	Avmz	Apmzf	Apmzf	Avmz	Bvmz	BRmz	Bpmbz	Bpmz	Bpmz	Bpmzf
<b>Kleinkindabteil</b>	25, 35			<b>Abteil für Behinderte</b>			25,27,28,35,37,38	rollstuhlgerecht	25, 35			<b>Lounge</b>	21		

Reihung gültig Sa

**ICE 109 Dortmund Hbf Basel SBB**

300 km/h < Dortmund Hbf - Köln Hbf  
Köln Hbf - Basel SBB >

39	38	37	36	35	33	32	31	21	22	23	25	26	27	28	29
Apmzf	Avmz	Bvmz	BRmz	Bpmbz	Bpmz	Bpmz	Bpmzf	Bpmzf	Bpmz	Bpmz	Bpmbz	BRmz	Bvmz	Avmz	Apmzf
<b>Kleinkindabteil</b>	25, 35			<b>Abteil für Behinderte</b>			25,27,28,35,37,38	rollstuhlgerecht	25, 35			<b>Lounge</b>	39, ab Köln	29	

Reihung gültig So; Wagen 31-39 ab Köln Hbf

**RJ 110 Klagenfurt Hbf München Hbf**

160 km/h < Klagenfurt Hbf - München Hbf

21	22	23	24	25	26	27
Bpmz	Bpmz	Bpmz	Bpmz	Bpmz	ARmpz	Ampzf
<b>Kinderabteil</b>	21			<b>Abteil für Behinderte</b>	25	

rollstuhlgerecht 25 Fahrrad 21

"Hohe Tauern"; Wagenmaterial: ÖBB Railjet; Zug endet 13.-19.7. in Salzburg Hbf

**RJ 111 München Hbf Klagenfurt Hbf**

160 km/h < München Hbf - Klagenfurt Hbf

27	26	25	24	23	22	21
Ampzf	ARmpz	Bpmz	Bpmz	Bpmz	Bpmz	Bpmz
<b>Kinderabteil</b>	21			<b>Abteil für Behinderte</b>	25	

rollstuhlgerecht 25 Fahrrad 21

"Hohe Tauern"; Wagenmaterial: ÖBB Railjet; Zug beginnt 14.-20.7. in Salzburg Hbf

**EC 112 Klagenfurt Hbf Frankfurt(M)Hbf**

200 km/h < Klagenfurt Hbf - München Hbf  
München Hbf - Stuttgart Hbf >  
< Stuttgart Hbf - Frankfurt(M)Hbf

273	274	275	262	261	260	259	258	257	256
Bpmz	Bvmz	Avmz	Avmz	WRmz	Bvmz	Bpmz	Bpmz	Bpmz	Fr
<b>Damen-/Stillabteil</b>	260			<b>Abteil für Behinderte</b>	260, 274, 275			rollstuhlgerecht	---

Fahrrad 258, 259, 273

"Blauer Enzian"; zeitweise abweichende Reihung (s.u.); Wagenmaterial: ÖBB; Wagen 273-275 ab Villach Hbf (von Zagreb GI K.). Wagen 256 nur Fr

**EC 112 Klagenfurt Hbf Frankfurt(M)Hbf**

200 km/h < Klagenfurt Hbf - München Hbf  
München Hbf - Stuttgart Hbf >  
< Stuttgart Hbf - Frankfurt(M)Hbf

262	261	260	259	258	257	273	274	275	
Avmz	WRmz	Bvmz	Bpmz	Bpmz	Bpmz	Bpmz	Bvmz	Avmz	
<b>Damen-/Stillabteil</b>	260			<b>Abteil für Behinderte</b>	260, 274, 275			rollstuhlgerecht	---

Fahrrad 258, 259, 273

"Blauer Enzian"; Reihung gültig So ab 12.8.; Wagenmaterial: ÖBB; Wagen 273-275 ab Villach Hbf (von Zagreb GI K.)

**EC 113 Frankfurt(M)Hbf Klagenfurt Hbf**

200 km/h < Frankfurt(M)Hbf - Stuttgart Hbf  
 Stuttgart Hbf - München Hbf >  
 < Frankfurt(M)Hbf - Klagenfurt Hbf

<b>256</b>	<b>257</b>	<b>258</b>	<b>259</b>	<b>260</b>	<b>261</b>	<b>262</b>	<b>275</b>	<b>274</b>	<b>273</b>	
Klagenf.	Klagenf.	Klagenf.	Klagenf.	Klagenf.	Klagenf.	Klagenf.	Zagreb	Zagreb	Zagreb	
Bpmz	Bpmz	Bpmz	Bpmz	Bvmz	WRmz	Avmz	Avmz	Bvmz	Bpmz	
<b>Damen-/Stillabteil</b>		<b>260</b>	<b>Abteil für Behinderte</b>				<b>260, 274, 275</b>	<b>rollstuhlgerecht</b>	---	<b>Fahrrad</b> 258, 259, 273

"Blauer Enzian"; Wagenmaterial: ÖBB; Wagen 273-275 bis Villach Hbf (nach Zagreb GI K.). Wagen 256 nur Sa; **Zug beginnt 20.5.-29.7. in Frankfurt(M)Süd**; zeitweise abweichende Reihung (Ansage/Anzeige beachten)

**EC 114 Klagenfurt Hbf Dortmund Hbf**

200 km/h < Klagenfurt Hbf - München Hbf  
 München Hbf - Stuttgart Hbf >  
 /C mod < Stuttgart Hbf - Dortmund Hbf

<b>14</b>	<b>12</b>	<b>11</b>	<b>10</b>	<b>9</b>	<b>8</b>	<b>7</b>	<b>6</b>	<b>5</b>		
Avmz	Avmz	ARkimbz	Bvmz	Bpmbz	Bvmz	Bpmz	Bpmz	Bpmbdzf		
<b>Kleinkindabteil</b>		<b>10</b>	<b>Abteil für Behinderte</b>				<b>10, 12</b>	<b>rollstuhlgerecht</b>	<b>5, 9, 11</b>	<b>Fahrrad</b> 5

"Wörthersee"

**EC 115 Münster(W)Hbf Klagenfurt Hbf**

200 km/h < Münster(Westf)Hbf - Stuttgart Hbf  
 Stuttgart Hbf - München Hbf >  
 /C mod < München Hbf - Klagenfurt Hbf

<b>5</b>	<b>6</b>	<b>7</b>	<b>8</b>	<b>9</b>	<b>10</b>	<b>11</b>	<b>12</b>	<b>14</b>		
Bpmbdzf	Bpmz	Bpmz	Bvmz	Bpmbz	Bvmz	ARkimbz	Avmz	Avmz		
<b>Kleinkindabteil</b>		<b>10</b>	<b>Abteil für Behinderte</b>				<b>10, 12</b>	<b>rollstuhlgerecht</b>	<b>5, 9, 11</b>	<b>Fahrrad</b> 5

"Wörthersee"; **Zug beginnt 20.5.-29.7. in Dortmund Hbf**

**EC 117 Frankfurt(M)Hbf Klagenfurt Hbf**

200 km/h < Frankfurt(M)Hbf - Stuttgart Hbf  
 Stuttgart Hbf - München Hbf >  
 /C mod < München Hbf - Klagenfurt Hbf

<b>5</b>	<b>6</b>	<b>7</b>	<b>8</b>	<b>9</b>	<b>10</b>	<b>11</b>	<b>12</b>	<b>14</b>		
Bpmbdzf	Bpmz	Bpmz	Bvmz	Bpmbz	Bvmz	ARkimbz	Avmz	Avmz		
<b>Kleinkindabteil</b>		<b>10</b>	<b>Abteil für Behinderte</b>				<b>10, 12</b>	<b>rollstuhlgerecht</b>	<b>5, 9, 11</b>	<b>Fahrrad</b> 5

"Salzach"; **Zug endet 16.-19.7. in München Hbf**

**IC 118 Innsbruck Hbf Münster(W)Hbf**

200 km/h < Innsbruck Hbf - Lindau Hbf  
 Lindau Hbf - Friedrichshafen Stadt >  
 < Friedrichshafen Stadt - Stuttgart Hbf\*

<b>14</b>	<b>15</b>	<b>16</b>	<b>17</b>	<b>18</b>	<b>19</b>	<b>21</b>	<b>22</b>			
Bpmz	Bpmz	Bpmz	Bpmz	Bpmz	Bvmz	ADbmpsz	Avmz			
<b>Damen-/Stillabteil</b>		<b>19</b>	<b>Abteil für Behinderte</b>				<b>19, 22</b>	<b>rollstuhlgerecht</b>	<b>21</b>	<b>Fahrrad</b> 14-18, 21

"Bodensee"; Wagenmaterial: ÖBB; \* weiterer Richtungswechsel in Stuttgart Hbf; **Zug endet zeitweise Lindau Hbf (Ersatzzug ab Stuttgart Hbf: IC 1118)**

**IC 119 Münster(W)Hbf Innsbruck Hbf**

200 km/h < Münster(W)Hbf - Stuttgart Hbf  
 Stuttgart Hbf - Friedrichshafen St. >  
 < Friedrichshafen Stadt - Lindau Hbf\*

<b>14</b>	<b>15</b>	<b>16</b>	<b>17</b>	<b>18</b>	<b>19</b>	<b>21</b>	<b>22</b>			
Bpmz	Bpmz	Bpmz	Bpmz	Bpmz	Bvmz	ADbmpsz	Avmz			
<b>Damen-/Stillabteil</b>		<b>19</b>	<b>Abteil für Behinderte</b>				<b>19, 22</b>	<b>rollstuhlgerecht</b>	<b>21</b>	<b>Fahrrad</b> 14-18, 21

"Bodensee"; Wagenmaterial: ÖBB; \* weiterer Richtungswechsel in Lindau Hbf; **Zug beginnt zeitweise in Lindau Hbf (Ersatzzug bis Stuttgart Hbf: IC 1119)**

**ICE 120 Frankfurt(M)Hbf Amsterdam C**

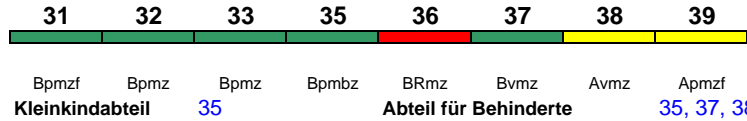
300 km/h < Frankfurt(M)Hbf - Köln Hbf  
 Köln Hbf - Amsterdam C >

<b>31</b>	<b>32</b>	<b>33</b>	<b>35</b>	<b>36</b>	<b>37</b>	<b>38</b>	<b>39</b>			
Bpmzf	Bpmz	Bpmz	Bpmbz	BRmz	Bvmz	Avmz	Apmzf			
<b>Kleinkindabteil</b>		<b>35</b>	<b>Abteil für Behinderte</b>				<b>35, 37, 38</b>	<b>rollstuhlgerecht</b>	<b>35</b>	<b>Lounge</b> 31, ab Köln 39

"ICE International"

**ICE 121 Amsterdam C Frankfurt(M)Hbf**

300 km/h < Amsterdam C - Köln Hbf  
Köln Hbf - Frankfurt(M)Hbf >

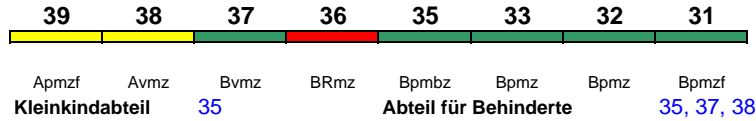


rollstuhlgerecht 35 Lounge 31, ab Köln 39

"ICE International"

**ICE 122 Köln Hbf Amsterdam C**

200 km/h < Köln Hbf - Amsterdam C

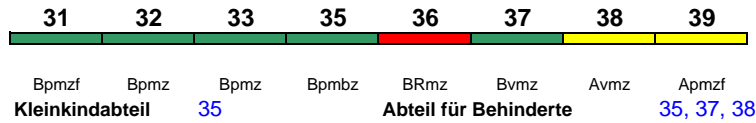


rollstuhlgerecht 35 Lounge 39

"ICE International"; Reihung gültig Mo-Fr und So; Zug kommt als ICE 12 aus Frankfurt(M)Hbf

**ICE 122 Frankfurt(M)Hbf Amsterdam C**

300 km/h < Frankfurt(M)Hbf - Köln Hbf  
Köln Hbf - Amsterdam C >

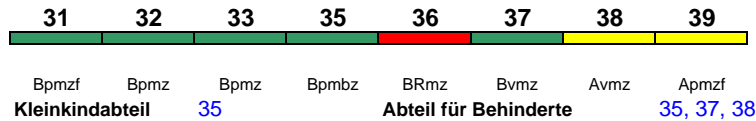


rollstuhlgerecht 35 Lounge 31, ab Köln 39

"ICE International"; Reihung gültig Sa

**ICE 123 Amsterdam C Frankfurt(M)Hbf**

300 km/h < Amsterdam C - Köln Hbf  
Köln Hbf - Frankfurt(M)Hbf >

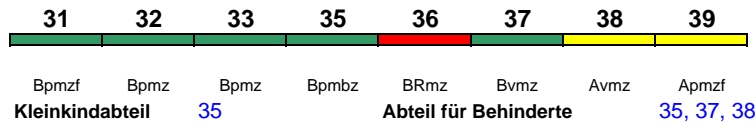


rollstuhlgerecht 35 Lounge 31, ab Köln 39

"ICE International"

**ICE 124 Frankfurt(M)Hbf Amsterdam C**

300 km/h < Frankfurt(M)Hbf - Köln Hbf  
Köln Hbf - Amsterdam C >

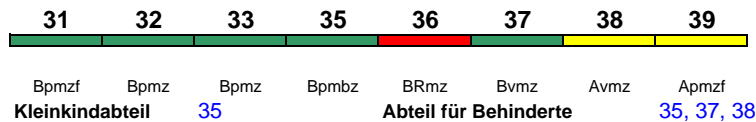


rollstuhlgerecht 35 Lounge 31, ab Köln 39

"ICE International"

**ICE 125 Amsterdam C Frankfurt(M)Hbf**

300 km/h < Amsterdam C - Köln Hbf  
Köln Hbf - Frankfurt(M)Hbf >

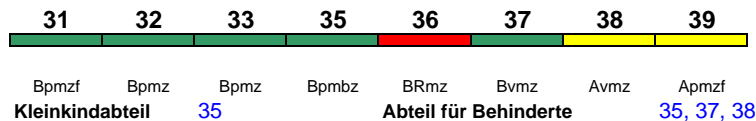


rollstuhlgerecht 35 Lounge 31, ab Köln 39

"ICE International"

**ICE 126 Frankfurt(M)Hbf Amsterdam C**

300 km/h < Frankfurt(M)Hbf - Köln Hbf  
Köln Hbf - Amsterdam C >

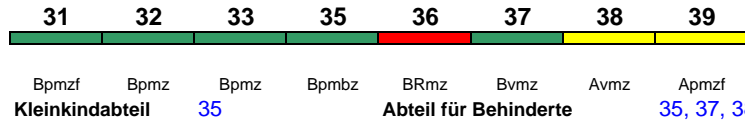


rollstuhlgerecht 35 Lounge 31, ab Köln 39

"ICE International"

**ICE 127 Amsterdam C Frankfurt(M)Hbf**

300 km/h < Amsterdam C - Köln Hbf  
Köln Hbf - Frankfurt(M)Hbf >

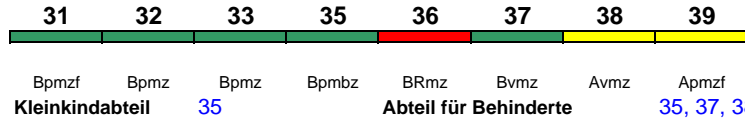


rollstuhlgerecht 35 Lounge 31, ab Köln 39

"ICE International"

**ICE 128 Frankfurt(M)Hbf Amsterdam C**

300 km/h < Frankfurt(M)Hbf - Köln Hbf  
Köln Hbf - Amsterdam C >

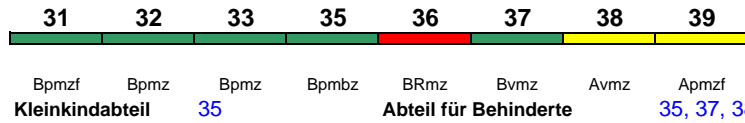


rollstuhlgerecht 35 Lounge 31, ab Köln 39

"ICE International"

**ICE 129 Amsterdam C Frankfurt(M)Hbf**

300 km/h < Amsterdam C - Köln Hbf  
Köln Hbf - Frankfurt(M)Hbf >

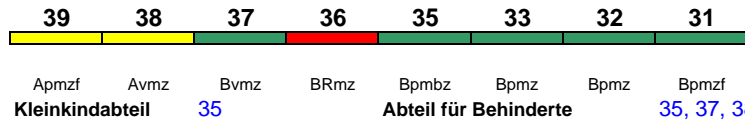


rollstuhlgerecht 35 Lounge 31, ab Köln 39

"ICE International"

**ICE 130 Frankfurt(M)Hbf Amsterdam C**

300 km/h < Frankfurt(M)Hbf - Köln Hbf  
Köln Hbf - Amsterdam C >

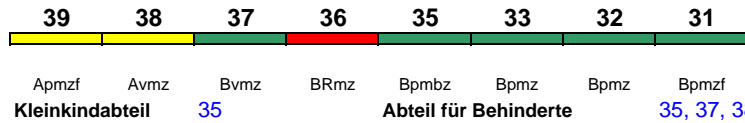


rollstuhlgerecht 35 Lounge 39, ab Köln 31

"ICE International"; zeitweise in umgekehrter Reihung, Ansage/Anzeige am Bahnsteig beachten

**ICE 131 Amsterdam C Frankfurt(M)Hbf**

300 km/h < Amsterdam C - Frankfurt(M)Hbf

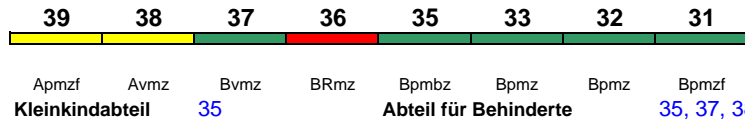


rollstuhlgerecht 35 Lounge 39

"ICE International"; am 11.8. in umgekehrter Reihung

**ICE 132 Köln Hbf Amsterdam C**

200 km/h < Köln Hbf - Amsterdam C

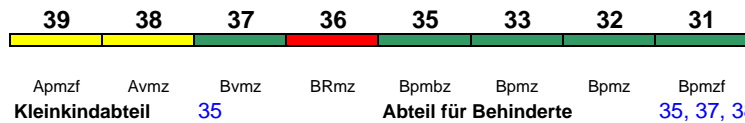


rollstuhlgerecht 35 Lounge 39

"ICE International"; zeitweise abweichende Reihung (s.u.); Zug kommt als ICE 12 aus Frankfurt(M)Hbf

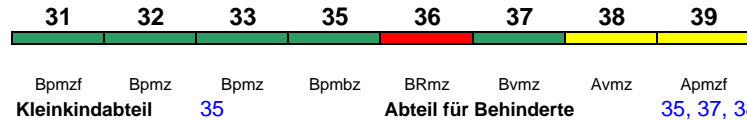
**ICE 133 Amsterdam C Frankfurt(M)Hbf**

300 km/h < Amsterdam C - Frankfurt(M)Hbf



rollstuhlgerecht 35 Lounge 39

"ICE International"; Zug beginnt zeitweise in Utrecht C

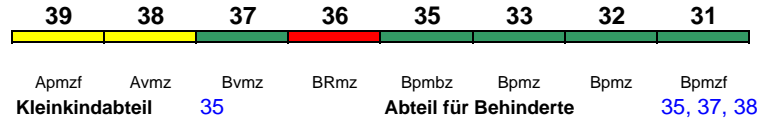
**ICE 134 Frankfurt(M)Hbf Amsterdam C**300 km/h < Frankfurt(M)Hbf - Köln Hbf  
Köln Hbf - Amsterdam C >

rollstuhlgerecht 35 Lounge 31, ab Köln 39

"ICE International"; Zug endet zeitweise in Utrecht C

**ICE 135 Amsterdam C Frankfurt(M)Hbf**

300 km/h &lt; Amsterdam C - Frankfurt(M)Hbf

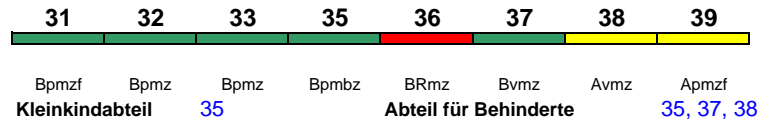


rollstuhlgerecht 35 Lounge 39

"ICE International"; Zug beginnt zeitweise in Utrecht C

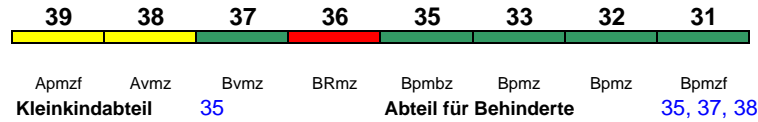
**ICE 136 Frankfurt(M)Hbf Amsterdam C**

300 km/h &lt; Frankfurt(M)Hbf - Amsterdam C



rollstuhlgerecht 35 Lounge 31

"ICE International"; am 24.6., 11., 12., 26.8. in umgekehrter Reihung; Zug endet zeitweise in Utrecht C

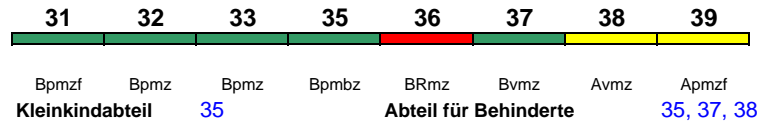
**ICE 137 Amsterdam C Frankfurt(M)Hbf**300 km/h < Amsterdam C - Köln Hbf  
Köln Hbf - Frankfurt(M)Hbf >

rollstuhlgerecht 35 Lounge 39, ab Köln 31

"ICE International"; an Einzeltagen in umgekehrter Reihung, Ansage/Anzeige am Bahnsteig beachten; Zug beginnt zeitweise in Utrecht C

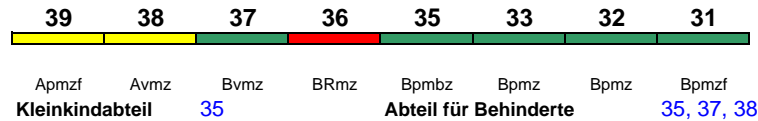
**ICE 138 Frankfurt(M)Hbf Amsterdam C**

300 km/h &lt; Frankfurt(M)Hbf - Amsterdam C



rollstuhlgerecht 35 Lounge 31

"ICE International"; an Einzeltagen in umgekehrter Reihung, Ansage/Anzeige am Bahnsteig beachten; Zug endet zeitweise in Utrecht C

**ICE 139 Amsterdam C Frankfurt(M)Hbf**300 km/h < Amsterdam C - Köln Hbf  
Köln Hbf - Frankfurt(M)Hbf >

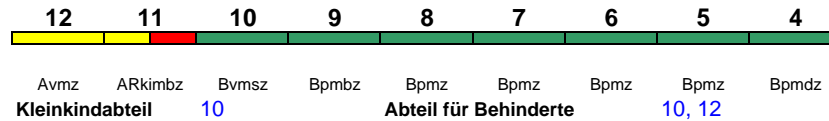
rollstuhlgerecht 35 Lounge 39, ab Köln 31

"ICE International"; an Einzeltagen in umgekehrter Reihung, Ansage/Anzeige am Bahnsteig beachten; Zug beginnt zeitweise in Utrecht C

**IC 140 Berlin Ostbf Amsterdam C**

200 km/h &lt; Berlin Ostbahnhof - Amsterdam C

IC mod




rollstuhlgerecht 9, 11 Fahrrad 4



**IC 141 Amsterdam C Berlin Ostbf**

200 km/h < Amsterdam C - Berlin Ostbahnhof

IC mod



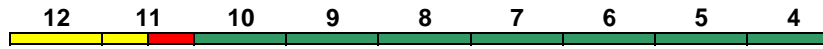
Bpmdz Bpmz Bpmz Bpmz Bpmz Bpmbz Bvmsz ARkimbz Avmz  
 Kleinkindabteil 10 Abteil für Behinderte 10, 12

rollstuhlgerecht 9, 11 Fahrrad 4

**IC 142 Berlin Ostbf Amsterdam C**

200 km/h < Berlin Ostbahnhof - Amsterdam C

IC mod



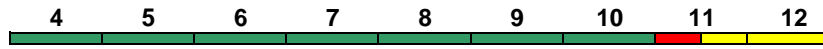
Avmz ARkimbz Bvmsz Bpmbz Bpmz Bpmz Bpmz Bpmz Bpmdz  
 Kleinkindabteil 10 Abteil für Behinderte 10, 12

rollstuhlgerecht 9, 11 Fahrrad 4

**IC 143 Amsterdam C Berlin Ostbf**

200 km/h < Amsterdam C - Berlin Ostbahnhof

IC mod




Bpmdz Bpmz Bpmz Bpmz Bpmz Bpmbz Bvmsz ARkimbz Avmz  
 Kleinkindabteil 10 Abteil für Behinderte 10, 12

rollstuhlgerecht 9, 11 Fahrrad 4

**IC 144 Berlin Ostbf Amsterdam C**

200 km/h < Berlin Ostbahnhof - Amsterdam C

IC mod



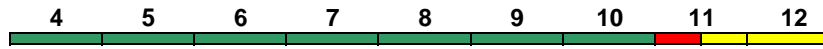
Avmz ARkimbz Bvmsz Bpmbz Bpmz Bpmz Bpmz Bpmz Bpmdz  
 Kleinkindabteil 10 Abteil für Behinderte 10, 12

rollstuhlgerecht 9, 11 Fahrrad 4

**IC 145 Amsterdam C Berlin Ostbf**

200 km/h < Amsterdam C - Berlin Ostbahnhof

IC mod



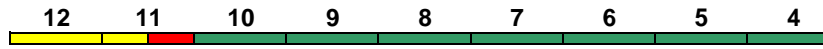
Bpmdz Bpmz Bpmz Bpmz Bpmz Bpmbz Bvmsz ARkimbz Avmz  
 Kleinkindabteil 10 Abteil für Behinderte 10, 12

rollstuhlgerecht 9, 11 Fahrrad 4

**IC 146 Berlin Ostbf Amsterdam C**

200 km/h < Berlin Ostbahnhof - Amsterdam C

IC mod




Avmz ARkimbz Bvmsz Bpmbz Bpmz Bpmz Bpmz Bpmz Bpmdz  
 Kleinkindabteil 10 Abteil für Behinderte 10, 12

rollstuhlgerecht 9, 11 Fahrrad 4

**IC 147 Amsterdam C Berlin Ostbf**

200 km/h < Amsterdam C - Berlin Ostbahnhof

IC mod



Bpmdz Bpmz Bpmz Bpmz Bpmz Bpmbz Bvmsz ARkimbz Avmz  
 Kleinkindabteil 10 Abteil für Behinderte 10, 12

rollstuhlgerecht 9, 11 Fahrrad 4

**IC 148 Berlin Ostbf Amsterdam C**

200 km/h < Berlin Ostbahnhof - Amsterdam C

IC mod



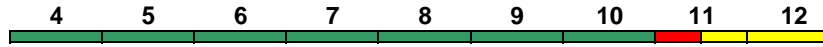
Avmz ARkimbz Bvmsz Bpmbz Bpmz Bpmz Bpmz Bpmz Bpmdz  
 Kleinkindabteil 10 Abteil für Behinderte 10, 12

rollstuhlgerecht 9, 11 Fahrrad 4

**IC 149 Amsterdam C Berlin Ostbf**

200 km/h < Amsterdam C - Berlin Ostbahnhof

IC mod



Bpmdz Bpmz Bpmz Bpmz Bpmz Bpmbz Bvmsz ARkimbz Avmz  
 Kleinkindabteil 10 Abteil für Behinderte 10, 12

rollstuhlgerecht 9, 11 Fahrrad 4

**ECE 151 Frankfurt(M)Hbf Milano C**

250 km/h < Frankfurt(M)Hbf - Basel SBB  
Basel SBB - Luzern >  
< Luzern - Milano C

Wagenmaterial: SBB



Apmt Ap WRAep Bep Bep Bp Bpmt  
 Kleinkindabteil --- Abteil für Behinderte ---

rollstuhlgerecht 3 Fahrrad 6

**ICE 152 Köln Hbf Amsterdam C**

120 km/h < Köln Hbf - Amsterdam C



Bpmzf Bpmz Bpmz Bpmbz BRmz Bvmz Avmz Apmzf  
 Kleinkindabteil 35 Abteil für Behinderte 35, 37, 38

rollstuhlgerecht 35 Lounge 31

"ICE International"; zeitweise abweichende Reihung (s.u.); Zug kommt als ICE 12 aus Frankfurt(M)Hbf; am 10.6., 29.7., 16.9., 18.11. in umgekehrter Reihung

**ICE 152 Frankfurt(M)Hbf Amsterdam C**

300 km/h < Frankfurt(M)Hbf - Amsterdam C



Bpmzf Bpmz Bpmz Bpmbz BRmz Bvmz Avmz Apmzf  
 Kleinkindabteil 35 Abteil für Behinderte 35, 37, 38

rollstuhlgerecht 35 Lounge 31

"ICE International"; Reihung gültig am 21., 28.7., 15.9., 17.11.

**ICE 154 Frankfurt(M)Hbf Amsterdam C**

300 km/h < Frankfurt(M)Hbf - Amsterdam C



Bpmzf Bpmz Bpmz Bpmbz BRmz Bvmz Avmz Apmzf  
 Kleinkindabteil 35 Abteil für Behinderte 35, 37, 38

rollstuhlgerecht 35 Lounge 31

"ICE International"

**ICE 155 Amsterdam C Frankfurt(M)Hbf**

300 km/h < Amsterdam C - Köln Hbf  
Amsterdam C - Frankfurt(M)Hbf



Apmzf Avmz Bvmz BRmz Bpmbz Bpmz Bpmz Bpmzf  
 Kleinkindabteil 35 Abteil für Behinderte 35, 37, 38

rollstuhlgerecht 35 Lounge 39

"ICE International"

**ICE 156 Frankfurt(M)Hbf Amsterdam C**

300 km/h &lt; Frankfurt(M)Hbf - Amsterdam C

31	32	33	35	36	37	38	39
----	----	----	----	----	----	----	----

Bpmzf	Bpmz	Bpmz	Bpmbz	BRmz	Bvmz	Avmz	Apmzf
<b>Kleinkindabteil</b>	35			<b>Abteil für Behinderte</b>			35, 37, 38

rollstuhlgerecht 35 Lounge 31

"ICE International"

**ICE 157 Amsterdam C Frankfurt(M)Hbf**300 km/h < Amsterdam C - Köln Hbf  
Amsterdam C - Frankfurt(M)Hbf

39	38	37	36	35	33	32	31
----	----	----	----	----	----	----	----

Apmzf	Avmz	Bvmz	BRmz	Bpmbz	Bpmz	Bpmz	Bpmzf
<b>Kleinkindabteil</b>	35			<b>Abteil für Behinderte</b>			35, 37, 38

rollstuhlgerecht 35 Lounge 39

"ICE International"

**ICE 158 Frankfurt(M)Hbf Amsterdam C**

300 km/h &lt; Frankfurt(M)Hbf - Amsterdam C

31	32	33	35	36	37	38	39	21	22	23	25	26	27	28	29
----	----	----	----	----	----	----	----	----	----	----	----	----	----	----	----

Bpmzf	Bpmz	Bpmz	Bpmbz	BRmz	Bvmz	Avmz	Apmzf	Bpmzf	Bpmz	Bpmz	Bpmbz	BRmz	Bvmz	Avmz	Apmzf
<b>Kleinkindabteil</b>	25, 35			<b>Abteil für Behinderte</b>			25,27,28,35,37,38	rollstuhlgerecht			25, 35		<b>Lounge</b>	31	

"ICE International"; Wagen 21-29 bis Köln Hbf (als ICE 214 weiter nach Bruxelles/Brussel); Wagen 21-29 am 15.9. und 17.11. in umgekehrter Reihung und nur bis Köln Hbf

**ICE 159 Amsterdam C Frankfurt(M)Hbf**300 km/h < Amsterdam C - Köln Hbf  
Amsterdam C - Frankfurt(M)Hbf

39	38	37	36	35	33	32	31
----	----	----	----	----	----	----	----

Apmzf	Avmz	Bvmz	BRmz	Bpmbz	Bpmz	Bpmz	Bpmzf
<b>Kleinkindabteil</b>	35			<b>Abteil für Behinderte</b>			35, 37, 38

rollstuhlgerecht 35 Lounge 39

"ICE International"

**EC 170 Praha hl.n. Berlin Hbf**

200 km/h &lt; Praha hl.n. - Berlin Hbf

254	255	256	257	258	259	260	261	262
-----	-----	-----	-----	-----	-----	-----	-----	-----

So bis 7.10. zeitw								
Bvmz	Bvmz	Bvmz	Bvmz	Bvmz	Bvmz	Bvmz	WRmz	Apmz
<b>Kleinkindabteil</b>	259			<b>Abteil für Behinderte</b>			260, 262	

rollstuhlgerecht --- Fahrrad ---

Wagenmaterial: CD; Wagen 257 täglich bis 6.10. sowie Do, Sa und So ab 7.10.

**EC 171 Berlin Hbf Praha hl.n.**

200 km/h &lt; Berlin Hbf - Praha hl.n.

263	262	261	260	257	256	259	258	255
-----	-----	-----	-----	-----	-----	-----	-----	-----

Mo+Sa								bis 8.10.
Apmz	Apmz	WRmz	Bvmz	Bvmz	Bvmz	Bhmpz	Bdmpz	Bvmz
<b>Kleinkindabteil</b>	259			<b>Abteil für Behinderte</b>			260, 262	

rollstuhlgerecht 259 Fahrrad 258

Wagenmaterial: CD

**EC 172 Budapest N.pu. Hamburg-Altona**200 km/h < Budapest N.pu. - Praha hl.n.  
Praha hl.n. - Hamburg-Altona >

263	262	261	260	259	258	257	256	255
-----	-----	-----	-----	-----	-----	-----	-----	-----

								IC mod
Apmz	Apmz	WRmz	Bvmz	Bpmz	Bpmz	Bpmz	Bpmz	Bpmbdz
<b>Kleinkindabteil</b>	260			<b>Abteil für Behinderte</b>			260, 262	

rollstuhlgerecht 255 Fahrrad 255

Wagenmaterial: MAV DB

**EC 173 Hamburg-Altona Budapest N.pu.**

200 km/h < Hamburg-Altona - Praha hl.n.  
Praha hl.n. - Budapest N.pu. >

<b>263</b>	<b>262</b>	<b>261</b>	<b>260</b>	<b>259</b>	<b>258</b>	<b>257</b>	<b>256</b>	<b>255</b>
Apmz	Apmz	WRmz	Bvmz	Bpmz	Bpmz	Bpmz	Bpmz	IC mod
<b>Kleinkindabteil</b>		260		<b>Abteil für Behinderte</b>			260, 262	Bpmbdz

rollstuhlgerecht 255 Fahrrad 255

Wagenmaterial: MAV DB

**EC 174 Praha hl.n. Hamburg-Altona**

200 km/h < Praha hl.n. - Hamburg-Altona

<b>255</b>	<b>258</b>	<b>259</b>	<b>256</b>	<b>257</b>	<b>260</b>	<b>261</b>	<b>262</b>
zeitw							
Bvmz	Bdmpz	Bhmpz	Bvmz	Bvmz	Bvmz	WRmz	Apmz
<b>Kleinkindabteil</b>		259		<b>Abteil für Behinderte</b>			260, 262

rollstuhlgerecht 259 Fahrrad 258

Wagenmaterial: CD; Wagen 255 täglich bis 8.10. sowie Do, Fr und So ab 11.10.

**EC 175 Berlin Hbf Praha hl.n.**

200 km/h < Berlin Hbf - Praha hl.n.

<b>262</b>	<b>261</b>	<b>260</b>	<b>257</b>	<b>256</b>	<b>259</b>	<b>258</b>	<b>255</b>
							bis 7.10.
Apmz	WRmz	Bvmz	Bvmz	Bvmz	Bhmpz	Bdmpz	Bvmz
<b>Kleinkindabteil</b>		259		<b>Abteil für Behinderte</b>			260, 262

rollstuhlgerecht 259 Fahrrad 258

Wagenmaterial: CD

**EC 176 Praha hl.n. Hamburg-Altona**

200 km/h < Praha hl.n. - Hamburg-Altona

<b>254</b>	<b>255</b>	<b>258</b>	<b>259</b>	<b>256</b>	<b>257</b>	<b>260</b>	<b>261</b>	<b>262</b>	<b>263</b>
zeitw	bis 7.10.								Fr+So
Bvmz	Bvmz	Bdmpz	Bhmpz	Bvmz	Bvmz	Bvmz	WRmz	Apmz	Apmz
<b>Kleinkindabteil</b>		259		<b>Abteil für Behinderte</b>			260, 262		

rollstuhlgerecht 259 Fahrrad 258

Wagenmaterial: CD; Zug endet 28.6.-7.8. in Hamburg Hbf; Wagen 254 Fr+So ab 12.10.

**EC 177 Hamburg-Altona Praha hl.n.**

200 km/h < Hamburg-Altona - Praha hl.n.

<b>262</b>	<b>261</b>	<b>260</b>	<b>257</b>	<b>256</b>	<b>259</b>	<b>258</b>	<b>255</b>	<b>254</b>
							zeitw	zeitw
Apmz	WRmz	Bvmz	Bvmz	Bvmz	Bvmz	Bvmz	Bvmz	Bvmz
<b>Kleinkindabteil</b>		259		<b>Abteil für Behinderte</b>			260, 262	

rollstuhlgerecht --- Fahrrad ---

Wagenmaterial: CD; Wagen 254 Mo bis 1.10. sowie Mo und Sa ab 8.10.; Wagen 255 täglich bis 6.10. sowie Mo, Fr und So ab 7.10.

**EC 178 Praha hl.n. Berlin Hbf**

200 km/h < Praha hl.n. - Berlin Hbf

<b>255</b>	<b>258</b>	<b>259</b>	<b>256</b>	<b>257</b>	<b>260</b>	<b>261</b>	<b>262</b>
bis 7.10.							
Bvmz	Bdmpz	Bhmpz	Bvmz	Bvmz	Bvmz	WRmz	Apmz
<b>Kleinkindabteil</b>		259		<b>Abteil für Behinderte</b>			260, 262

rollstuhlgerecht 259 Fahrrad 258

Wagenmaterial: CD

**EC 179 Hamburg-Altona Praha hl.n.**

200 km/h < Hamburg-Altona - Praha hl.n.

<b>262</b>	<b>261</b>	<b>260</b>	<b>257</b>	<b>256</b>	<b>259</b>	<b>258</b>	<b>255</b>
							zeitw
Apmz	WRmz	Bvmz	Bvmz	Bvmz	Bhmpz	Bdmpz	Bvmz
<b>Kleinkindabteil</b>		259		<b>Abteil für Behinderte</b>			260, 262

rollstuhlgerecht 259 Fahrrad 258

Wagenmaterial: CD; Wagen 259 täglich bis 9.10. sowie Mo, Fr und So ab 12.10.

**IC 180 Zürich HB Stuttgart Hbf**

160 km/h < Zürich HB - Singen(Hohentwiel)  
Singen(Hohentwiel) - Stuttgart Hbf >



Bpmz Bpmz Bpmz Bpmz Bpmz Apmz  
Kleinkindabteil --- Abteil für Behinderte

301, 303 rollstuhlgerecht 302 Fahrrad alle Wagen (nicht 302)

Wagenmaterial: SBB

**IC 181 Stuttgart Hbf Zürich HB**

160 km/h < Stuttgart Hbf - Singen(Hohentwiel)  
Singen(Hohentwiel) - Zürich HB >



Bpmz Bpmz Bpmz Bpmz Bpmz Apmz  
Kleinkindabteil --- Abteil für Behinderte

301, 303 rollstuhlgerecht 302 Fahrrad alle Wagen (nicht 302)

Reihung gültig Mo-Fr; Wagenmaterial: SBB

**IC 181 Singen(H) Zürich HB**

140 km/h < Singen(Hohentwiel) - Zürich HB



Apmz Bpmz Bpmz Bpmz Bpmz Bpmz  
Kleinkindabteil --- Abteil für Behinderte

301, 302 rollstuhlgerecht --- Fahrrad alle Wagen

Reihung gültig Sa und So; Wagenmaterial: SBB

**IC 182 Zürich HB Stuttgart Hbf**

160 km/h < Zürich HB - Singen(Hohentwiel)  
Singen(Hohentwiel) - Stuttgart Hbf >



Bpmz Bpmz Bpmz Bpmz Bpmz Apmz  
Kleinkindabteil --- Abteil für Behinderte

301, 303 rollstuhlgerecht 302 Fahrrad alle Wagen (nicht 302)

Reihung gültig Mo-Fr und So; Wagenmaterial: SBB

**IC 182 Zürich HB Singen(H)**

140 km/h < Zürich HB - Singen(Hohentwiel)



Bpmz Bpmz Bpmz Bpmz Bpmz Apmz  
Kleinkindabteil --- Abteil für Behinderte

301, 303 rollstuhlgerecht 302 Fahrrad alle Wagen (nicht 302)

Reihung gültig Sa; Wagenmaterial: SBB

**IC 183 Stuttgart Hbf Zürich HB**

160 km/h < Stuttgart Hbf - Singen(Hohentwiel)  
Singen(Hohentwiel) - Zürich HB >



Bpmz Bpmz Bpmz Bpmz Bpmz Apmz  
Kleinkindabteil --- Abteil für Behinderte

301, 303 rollstuhlgerecht 302 Fahrrad alle Wagen (nicht 302)

Reihung gültig Mo-Sa; Wagenmaterial: SBB

**IC 183 Singen(H) Zürich HB**

140 km/h < Singen(Hohentwiel) - Zürich HB



Apmz Bpmz Bpmz Bpmz Bpmz Bpmz  
Kleinkindabteil --- Abteil für Behinderte

301, 302 rollstuhlgerecht --- Fahrrad alle Wagen

Reihung gültig So; Wagenmaterial: SBB

<b>IC 184</b>	<b>Zürich HB</b>	<b>Stuttgart Hbf</b>	<b>701</b>	<b>702</b>	<b>306</b>	<b>305</b>	<b>304</b>	<b>303</b>	<b>302</b>	<b>301</b>			
160 km/h	<	Zürich HB - Singen(Hohentwiel)	Mo-Fr	Mo-Fr									
		Singen(Hohentwiel) - Stuttgart Hbf	Apmz	Bpmz	Bpmz	Bpmz	Bpmz	Bpmz	Bpmz	Apmz			
		>	<b>Kleinkindabteil</b>	---			<b>Abteil für Behinderte</b>			<b>301, 303</b>	<b>rollstuhlgerecht</b>	<b>302</b>	<b>Fahrrad</b> alle Wagen (nicht 302)

Reihung gültig Mo-Fr und So; Wagenmaterial: SBB; Wagen 701 und 702 bis Singen(Hohentwiel)

<b>IC 185</b>	<b>Stuttgart Hbf</b>	<b>Zürich HB</b>	<b>306</b>	<b>305</b>	<b>304</b>	<b>303</b>	<b>302</b>	<b>301</b>					
160 km/h	<	Stuttgart Hbf - Singen(Hohentwiel)											
		Singen(Hohentwiel) - Zürich HB	Bpmz	Bpmz	Bpmz	Bpmz	Bpmz	Apmz					
		>	<b>Kleinkindabteil</b>	---		<b>Abteil für Behinderte</b>				<b>301, 303</b>	<b>rollstuhlgerecht</b>	<b>302</b>	<b>Fahrrad</b> alle Wagen (nicht 302)

Wagenmaterial: SBB

<b>IC 186</b>	<b>Zürich HB</b>	<b>Stuttgart Hbf</b>	<b>306</b>	<b>305</b>	<b>304</b>	<b>303</b>	<b>302</b>	<b>301</b>					
160 km/h	<	Zürich HB - Singen(Hohentwiel)											
		Singen(Hohentwiel) - Stuttgart Hbf	Bpmz	Bpmz	Bpmz	Bpmz	Bpmz	Apmz					
		>	<b>Kleinkindabteil</b>	---		<b>Abteil für Behinderte</b>				<b>301, 303</b>	<b>rollstuhlgerecht</b>	<b>302</b>	<b>Fahrrad</b> alle Wagen (nicht 302)

Wagenmaterial: SBB

<b>IC 187</b>	<b>Stuttgart Hbf</b>	<b>Zürich HB</b>	<b>306</b>	<b>305</b>	<b>304</b>	<b>303</b>	<b>302</b>	<b>301</b>					
160 km/h	<	Stuttgart Hbf - Singen(Hohentwiel)											
		Singen(Hohentwiel) - Zürich HB	Bpmz	Bpmz	Bpmz	Bpmz	Bpmz	Apmz					
		>	<b>Kleinkindabteil</b>	---		<b>Abteil für Behinderte</b>				<b>301, 303</b>	<b>rollstuhlgerecht</b>	<b>302</b>	<b>Fahrrad</b> alle Wagen (nicht 302)

Wagenmaterial: SBB

<b>IC 188</b>	<b>Zürich HB</b>	<b>Stuttgart Hbf</b>	<b>306</b>	<b>305</b>	<b>304</b>	<b>303</b>	<b>302</b>	<b>301</b>					
160 km/h	<	Zürich HB - Singen(Hohentwiel)											
		Singen(Hohentwiel) - Stuttgart Hbf	Bpmz	Bpmz	Bpmz	Bpmz	Bpmz	Apmz					
		>	<b>Kleinkindabteil</b>	---		<b>Abteil für Behinderte</b>				<b>301, 303</b>	<b>rollstuhlgerecht</b>	<b>302</b>	<b>Fahrrad</b> alle Wagen (nicht 302)

Wagenmaterial: SBB

<b>IC 189</b>	<b>Stuttgart Hbf</b>	<b>Zürich HB</b>	<b>306</b>	<b>305</b>	<b>304</b>	<b>303</b>	<b>302</b>	<b>301</b>					
160 km/h	<	Stuttgart Hbf - Singen(Hohentwiel)											
		Singen(Hohentwiel) - Zürich HB	Bpmz	Bpmz	Bpmz	Bpmz	Bpmz	Apmz					
		>	<b>Kleinkindabteil</b>	---		<b>Abteil für Behinderte</b>				<b>301, 303</b>	<b>rollstuhlgerecht</b>	<b>302</b>	<b>Fahrrad</b> alle Wagen (nicht 302)

Wagenmaterial: SBB

<b>EC 190</b>	<b>München Hbf</b>	<b>Zürich HB</b>	<b>309</b>	<b>308</b>	<b>307</b>	<b>306</b>	<b>305</b>	<b>304</b>	<b>303</b>	<b>302</b>			
140 km/h	<	München Hbf - Lindau Hbf	So	So									
		Lindau Hbf - Zürich HB	Bpmz	Bpmz	Bpmz	Bpmz	Bpmz	WRmz	Apmz	Apmz			
		>	<b>Kleinkindabteil</b>	---		<b>Abteil für Behinderte</b>				---	<b>rollstuhlgerecht</b>	<b>306</b>	<b>Fahrrad</b> 302, 305-3089

Wagenmaterial: SBB, Wagen 303: Panoramawagen

**EC 191**    **Basel SBB**    **München Hbf**

140 km/h    <    Basel SBB - Zürich HB  
 Zürich HB - Lindau Hbf    >  
 <    Lindau Hbf - München Hbf

310	309	308	307	306	305	304	303	302		
So										
Bpmz	Bpmz	Bpmz	Bpmz	Bpmz	Bpmz	WRmz	Apmz	Apmz		
Kleinkindabteil		---	Abteil für Behinderte				---			
							rollstuhlgerecht	306	Fahrrad	302, 305-310

Wagenmaterial: SBB; Wagen 310 ab Zürich HB; Wagen 303: Panoramawagen

**EC 192**    **München Hbf**    **Basel SBB**

140 km/h    <    München Hbf - Lindau Hbf  
 Lindau Hbf - Zürich HB    >  
 <    Zürich HB - Basel SBB

310	309	308	307	306	305	304	303	302		
So										
Bpmz	Bpmz	Bpmz	Bpmz	Bpmz	Bpmz	WRmz	Apmz	Apmz		
Kleinkindabteil		---	Abteil für Behinderte				---			
							rollstuhlgerecht	306	Fahrrad	302, 305-310

Wagenmaterial: SBB; Wagen 303 zeitw. Panoramawagen (vgl. 11.6.-16.8.)

**EC 193**    **Basel SBB**    **München Hbf**

140 km/h    <    Basel SBB - Zürich HB  
 Zürich HB - Lindau Hbf    >  
 <    Lindau Hbf - München Hbf

310	309	308	307	306	305	304	303	302		
So										
Bpmz	Bpmz	Bpmz	Bpmz	Bpmz	Bpmz	WRmz	Apmz	Apmz		
Kleinkindabteil		---	Abteil für Behinderte				---			
							rollstuhlgerecht	306	Fahrrad	302, 305-310

Wagenmaterial: SBB

**EC 194**    **München Hbf**    **Zürich HB**

140 km/h    <    München Hbf - Lindau Hbf  
 Lindau Hbf - Zürich HB    >

310	309	308	307	306	305	304	303	302		
So										
Bpmz	Bpmz	Bpmz	Bpmz	Bpmz	Bpmz	WRmz	Apmz	Apmz		
Kleinkindabteil		---	Abteil für Behinderte				---			
							rollstuhlgerecht	306	Fahrrad	302, 305-310

Wagenmaterial: SBB; Wagen 303: Panoramawagen

**EC 195**    **Zürich HB**    **München Hbf**

140 km/h    <    Zürich HB - Lindau Hbf  
 Lindau Hbf - München Hbf    >

309	308	307	306	305	304	303	302			
Bpmz	Bpmz	Bpmz	Bpmz	Bpmz	WRmz	Apmz	Apmz			
Kleinkindabteil		---	Abteil für Behinderte				---			
							rollstuhlgerecht	306	Fahrrad	302, 305-309

Wagenmaterial: SBB; Wagen 303: Panoramawagen

**EC 196**    **München Hbf**    **Zürich HB**

140 km/h    <    München Hbf - Lindau Hbf  
 Lindau Hbf - Zürich HB    >

309	308	307	306	305	304	303	302			
Bpmz	Bpmz	Bpmz	Bpmz	Bpmz	WRmz	Apmz	Apmz			
Kleinkindabteil		---	Abteil für Behinderte				---			
							rollstuhlgerecht	306	Fahrrad	302, 305-309

Wagenmaterial: SBB; Wagen 303: Panoramawagen

**EC 197**    **Zürich HB**    **München Hbf**

140 km/h    <    Zürich HB - Lindau Hbf  
 Lindau Hbf - München Hbf    >

309	308	307	306	305	304	303	302			
So										
Bpmz	Bpmz	Bpmz	Bpmz	Bpmz	WRmz	Apmz	Apmz			
Kleinkindabteil		---	Abteil für Behinderte				---			
							rollstuhlgerecht	306	Fahrrad	302, 305-309

Wagenmaterial: SBB; Wagen 303: Panoramawagen