

Wagenreihungen der Deutschen Bahn

erstellt: Marcus Grahnert www.fernbahn.de

Jahresfahrplan 2018

Zugnummern 1000 - 1099

Zug
Vmax

Startbahnhof **Zielbahnhof**

← Fahrtrichtung →

ICE 1000 München Hbf Berlin-Gesundbr.

300 km/h < München Hbf - Berlin-Gesundbrunnen

29	28	27	26	25	23	22	21											
Apmzf		Avmz	Bvmz	WRmz	Bpmbz	Bpmz	Bpmz	Bpmz	Bpmzf									
Kleinkindabteil			25		Abteil für Behinderte			25			rollstuhlgerecht	25		Lounge	29			

ICE 1001 Berlin-Gesundbr. München Hbf

300 km/h < Berlin-Gesundbrunnen - München Hbf

21	22	23	25	26	27	28	29	31	32	33	35	36	37	38	39			
München	München	München	München	München	München	München	München	Frankfurt	Frankfurt	Frankfurt	Frankfurt	Frankfurt	Frankfurt	Frankfurt	Frankfurt	Frankfurt		
Bpmzf	Bpmz	Bpmz	Bpmz	Bpmbz	WRmz	Bvmz	Avmz	Apmzf	Bpmzf	Bpmz	Bpmz	Bpmbz	WRmz	Bvmz	Avmz	Apmzf		
Kleinkindabteil			25, 35		Abteil für Behinderte			25, 35			rollstuhlgerecht	25, 35		Lounge	21			

Reihung gültig Mo-Fr; Wagen 31-39 bis Erfurt Hbf (als ICE 1638 weiter nach Frankfurt(M)Hbf)

ICE 1001 Berlin-Gesundbr. München Hbf

300 km/h < Berlin-Gesundbrunnen - München Hbf

21	22	23	25	26	27	28	29											
Bpmzf		Bpmz	Bpmz	Bpmbz	WRmz	Bvmz	Avmz	Apmzf										
Kleinkindabteil			25		Abteil für Behinderte			25			rollstuhlgerecht	25		Lounge	21			

Reihung gültig Sa

IC 1002 Cottbus Braunschweig Hbf

160 km/h < Cottbus - Braunschweig Hbf

1	2	3	4	5														
DBpbzfa		DBpza	DBpza	DBpza	DApza													
Kleinkindabteil			1		Abteil für Behinderte			1, 5			rollstuhlgerecht	1		Fahrrad	1-4			

"Ostfriesland"; Reihung gültig Mo-Sa

IC 1002 Berlin Ostbf Braunschweig Hbf

160 km/h < Berlin Ostbahnhof - Braunschweig Hbf

1	2	3	4	5														
DBpbzfa		DBpza	DBpza	DBpza	DApza													
Kleinkindabteil			1		Abteil für Behinderte			1, 5			rollstuhlgerecht	1		Fahrrad	1-4			

"Ostfriesland"; Reihung gültig So

Kurzanleitung:

1. Klasse	2. Klasse	Restaurant	Bistro	1. Kl.	geschlossen	IC mod
------------------	------------------	-------------------	---------------	---------------	--------------------	---------------

modernisierter Zug/Wagen

Die Abkürzungen unter den Wagennummern informieren über die eingesetzte Wagenbauart (Abteilwagen, Großraumwagen, klimatisierter Wagen usw.). Erläuterung der Abkürzungen: siehe fernbahn.de
Diese und alle folgenden Seiten sind Bestandteil der Internetseite www.fernbahn.de. Eine Darstellung auf anderen Seiten oder in anderen Medien ist nicht gestattet.

IC 1003 Braunschweig Hbf Leipzig Hbf

160 km/h < Braunschweig Hbf - Magdeburg Hbf
Magdeburg Hbf - Leipzig Hbf >

IC 2



DBpbzfa DBpza DBpza DBpza DApza
Kleinkindabteil 1 Abteil für Behinderte 1, 5

rollstuhlgerecht 1 Fahrrad 1-4

ICE 1004 München Hbf Berlin-Gesundbr.

300 km/h < München Hbf - Berlin-Gesundbrunnen



Apmzf Avmz Bvmz WRmz Bpmbz Bpmz Bpmz Bpmzf
Kleinkindabteil 25 Abteil für Behinderte 25

rollstuhlgerecht 25 Lounge 29

ICE 1005 Berlin-Gesundbr. München Hbf

300 km/h < Berlin-Gesundbrunnen - München Hbf



Bpmzf Bpmz Bpmz Bpmbz WRmz Bvmz Avmz Apmzf
Kleinkindabteil 25 Abteil für Behinderte 25

rollstuhlgerecht 25 Lounge 21

ICE 1008 München Hbf Berlin-Gesundbr.

300 km/h < München Hbf - Berlin-Gesundbrunnen



Apmzf Avmz Bvmz WRmz Bpmbz Bpmz Bpmz Bpmzf
Kleinkindabteil 25 Abteil für Behinderte 25

rollstuhlgerecht 25 Lounge 29

ICE 1009 Berlin Hbf München Hbf

300 km/h < Berlin Hbf - München Hbf



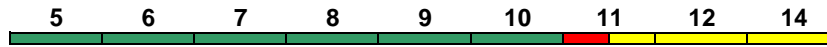
Bpmzf Bpmz Bpmz Bpmbz WRmz Bvmz Avmz Apmzf
Kleinkindabteil 25 Abteil für Behinderte 25

rollstuhlgerecht 25 Lounge 21

EC 1014 München Hbf Dortmund Hbf

200 km/h < München Hbf - Stuttgart Hbf
Stuttgart Hbf - Dortmund Hbf >

IC mod



Bpmbdzf Bpmz Bpmz Bvmz Bpmbz Bvmsz ARkimbz Avmz Avmz
Kleinkindabteil 10 Abteil für Behinderte 10, 12

rollstuhlgerecht 5, 9, 11 Fahrrad 5

ICE 1015 Dortmund Hbf München Hbf

300 km/h < Dortmund Hbf - Köln Hbf
Köln Hbf - Stuttgart Hbf
< Stuttgart Hbf - München Hbf >

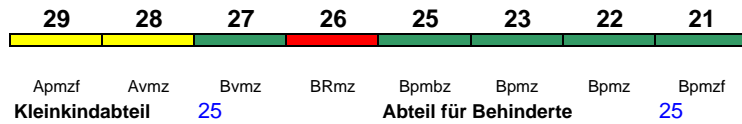


Apmzf Apmz ARmz Bpmbz Bpmz Bpmz Bpmz Bpmzf Apmzf Apmz ARmz Bpmbz Bpmz Bpmz Bpmz Bpmzf
Kleinkindabteil 25, 35 Abteil für Behinderte 23,25,26,33,35,36 rollstuhlgerecht 25, 35 Lounge ---

ICE 1018 München Hbf Dortmund Hbf

300 km/h < München Hbf - Stuttgart Hbf
 Stuttgart Hbf - Karlsruhe Hbf >
 < Karlsruhe Hbf - Frankfurt(M)Flugh.*

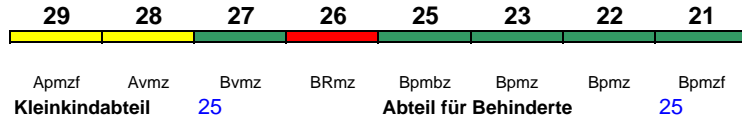
* weitere Richtungswechsel in Frankfurt(M)Hbf und Köln Hbf; 21.5.-21.10. Richtungswechsel in Waiblingen statt Stuttgart Hbf



rollstuhlgerecht 25 Lounge 29, ab Stg 21, ab Kar 29

ICE 1020 München Hbf Nürnberg Hbf

300 km/h < München Hbf - Nürnberg Hbf

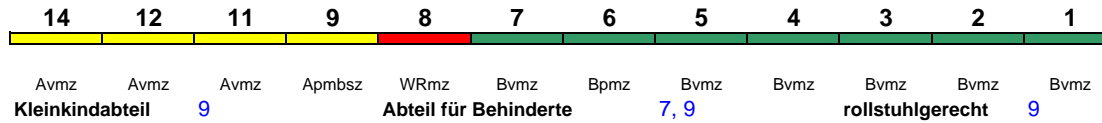


rollstuhlgerecht 25 Lounge 29

ICE 1022 Frankfurt(M)Hbf Hamburg-Altona

200 km/h < Frankfurt(M)Hbf - Hamburg-Altona

zeitweise abweichende Reihung (s.u.)

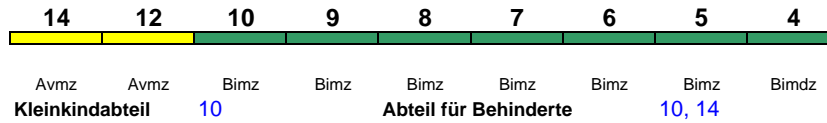


rollstuhlgerecht 9 Lounge ---

IC 1022 Frankfurt(M)Hbf Hamburg-Altona

200 km/h < Frankfurt(M)Hbf - Hamburg-Altona

Reihung gültig 4.-14.10.; Wagen 4 ohne Fahrradbeförderung

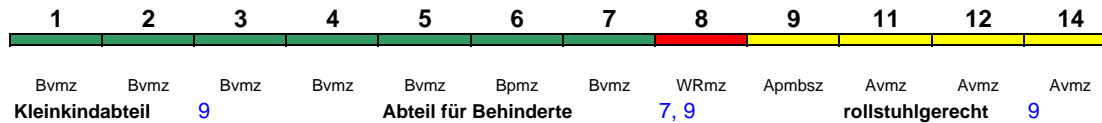


rollstuhlgerecht --- Fahrrad ---

ICE 1023 Hamburg-Altona Frankfurt(M)Hbf

200 km/h < Hamburg-Altona - Frankfurt(M)Hbf

zeitweise abweichende Reihung (s.u.)

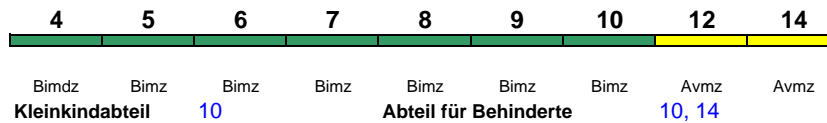


rollstuhlgerecht 9 Lounge ---

IC 1023 Hamburg-Altona Frankfurt(M)Hbf

200 km/h < Hamburg-Altona - Frankfurt(M)Hbf

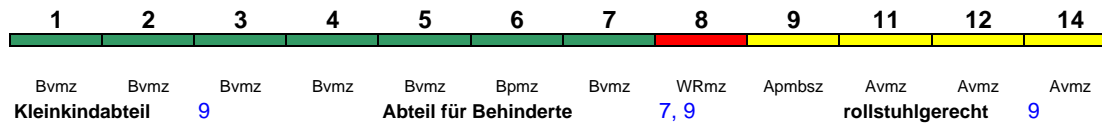
Reihung gültig 4.-14.10.; Wagen 4 ohne Fahrradbeförderung



rollstuhlgerecht --- Fahrrad ---

ICE 1026 Bremen Hbf Hamburg-Altona

200 km/h < Bremen Hbf - Hamburg-Altona



rollstuhlgerecht 9 Lounge ---

IC 1030 Leipzig Hbf Braunschweig Hbf

160 km/h < Leipzig Hbf - Magdeburg Hbf
Magdeburg Hbf - Braunschweig Hbf >

IC 2




DApza DBpza DBpza DBpza DBpbzfa
Kleinkindabteil 1 Abteil für Behinderte 1, 5

rollstuhlgerecht 1 Fahrrad 1-4

IC 1031 Braunschweig Hbf Cottbus

160 km/h < Braunschweig Hbf - Cottbus

IC 2



DApza DBpza DBpza DBpza DBpbzfa
Kleinkindabteil 1 Abteil für Behinderte 1, 5


rollstuhlgerecht 1 Fahrrad 1-4

"Borkum"; Reihung gültig Mo-Fr und So

IC 1031 Braunschweig Hbf Berlin Ostbahnhof

160 km/h < Braunschweig Hbf - Berlin Ostbahnhof

IC 2



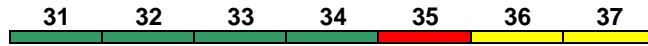
DApza DBpza DBpza DBpza DBpbzfa
Kleinkindabteil 1 Abteil für Behinderte 1, 5

rollstuhlgerecht 1 Fahrrad 1-4

"Borkum"; Reihung gültig Sa

ICE 1032 Hannover Hbf Oldenburg(Oldb)Hbf

200 km/h < Hannover Hbf - Oldenburg(Oldb)Hbf




Bpmzf Bpmz Bpmz Bpmbz WRmbsz Apmz Apmz
Kleinkindabteil 34 Abteil für Behinderte 34, 37

rollstuhlgerecht 34 Lounge ---

Zug kommt als ICE 782 aus München Hbf; zeitweise abweichende Reihung (s.u.)

IC 1032 Hannover Hbf Oldenburg(Oldb)Hbf

200 km/h < Hannover Hbf - Oldenburg(Oldb)Hbf



Bimdz Bimz Bimz Bimz Bimz Avmz Avmz
Kleinkindabteil 10 Abteil für Behinderte 10, 14

rollstuhlgerecht --- Fahrrad 5

Reihung gültig 30.9.-14.10.

IC 1035 Braunschweig Hbf Leipzig Hbf

160 km/h < Braunschweig Hbf - Magdeburg Hbf
Magdeburg Hbf - Leipzig Hbf >

IC 2



DApza DBpza DBpza DBpza DBpbzfa
Kleinkindabteil 1 Abteil für Behinderte 1, 5

rollstuhlgerecht 1 Fahrrad 1-4

IC 1037 Braunschweig Hbf Leipzig Hbf

160 km/h < Braunschweig Hbf - Magdeburg Hbf
Magdeburg Hbf - Leipzig Hbf >

IC 2



DApza DBpza DBpza DBpza DBpbzfa
Kleinkindabteil 1 Abteil für Behinderte 1, 5

rollstuhlgerecht 1 Fahrrad 1-4

IC 1039 Braunschweig Hbf Leipzig Hbf160 km/h < Braunschweig Hbf - Magdeburg Hbf
Magdeburg Hbf - Leipzig Hbf >

IC 2

Reihung gültig Mo-Sa




DBpbzfa	DBpza	DBpza	DBpza	DApza					
Kleinkindabteil		1			Abteil für Behinderte	1, 5	rollstuhlgerecht	1	Fahrrad 1-4

IC 1039 Braunschweig Hbf Leipzig Hbf160 km/h < Braunschweig Hbf - Magdeburg Hbf
Magdeburg Hbf - Leipzig Hbf >

IC 2

Reihung gültig So



DApza	DBpza	DBpza	DBpza	DBpbzfa					
Kleinkindabteil		1			Abteil für Behinderte	1, 5	rollstuhlgerecht	1	Fahrrad 1-4

ICE 1040 Berlin Ostbf Düsseldorf Hbf

220 km/h < Berlin Ostbahnhof - Düsseldorf Hbf

Wagen des ehem. Geschäftsreisezuges Metropolitan. Bistrobereich im Wagen 6 geöffnet, im Wagen 3 geschlossen



Apmbzf	Apmkz	Apmz	Apmz	Apmkz	Apmz	Apmz			
Kleinkindabteil		--			Abteil für Behinderte	5, 7	rollstuhlgerecht	7	Fahrrad ---

ICE 1041 Hannover Hbf Berlin-Gesundbr.250 km/h < Hannover Hbf - Berlin Hbf
Berlin Hbf - Berlin-Gesundbrunnen >

Apmz	Apmz	WRmbsz	Bpmbz	Bpmz	Bpmz	Bpmzf			
Kleinkindabteil		24			Abteil für Behinderte	24, 27	rollstuhlgerecht	24	Lounge ---

ICE 1043 Düsseldorf Hbf Berlin Ostbahnhof

220 km/h < Düsseldorf Hbf - Berlin Ostbahnhof

Wagen des ehem. Geschäftsreisezuges Metropolitan. Bistrobereich im Wagen 6 geöffnet, im Wagen 3 geschlossen



Apmz	Apmz	Apmkz	Apmz	Apmz	Apmkz	Apmzbf			
Kleinkindabteil		--			Abteil für Behinderte	5, 7	rollstuhlgerecht	7	Fahrrad ---

ICE 1045 Köln Hbf Berlin-Gesundbr.250 km/h < Köln Hbf - Berlin Hbf
Berlin Hbf - Berlin-Gesundbrunnen >

Wagen 31-37 ab Hamm (als ICE 855 aus Köln Hbf)



Apmz	Apmz	WRmbsz	Bpmbz	Bpmz	Bpmz	Bpmzf	Apmz	Apmz	WRmbsz	Bpmbz	Bpmz	Bpmz	Bpmzf
Kleinkindabteil		24, 34				Abteil für Behinderte	24, 27, 34, 37		rollstuhlgerecht		24, 34		Lounge ---

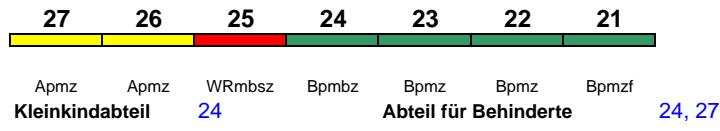
ICE 1046 Berlin-Gesundbr. Mönchengladbach250 km/h < Berlin-Gesundbrunnen - Berlin Hbf
Berlin Hbf - Mönchengladbach Hbf >

Wagen 31-37 bis Hamm (als ICE 856 weiter nach Köln Hbf)



Apmz	Apmz	WRmbsz	Bpmbz	Bpmz	Bpmz	Bpmzf	Apmz	Apmz	WRmbsz	Bpmbz	Bpmz	Bpmz	Bpmzf
Kleinkindabteil		24, 34				Abteil für Behinderte	24, 27, 34, 37		rollstuhlgerecht		24, 34		Lounge ---

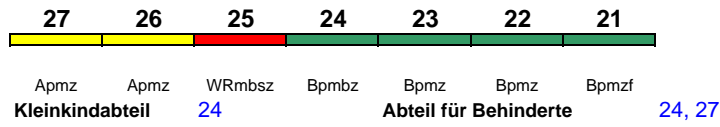
ICE 1048 Ostseebad Binz Köln Hbf
 200 km/h < Ostseebad Binz - Rostock Hbf
 Rostock Hbf - Köln Hbf >



rollstuhlgerecht 24 Lounge ---

"Strelasund"

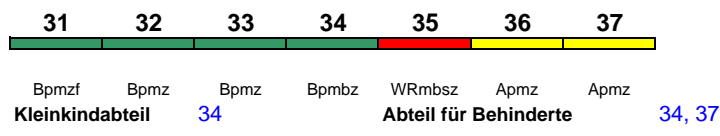
ICE 1049 Köln Hbf Ostseebad Binz
 200 km/h < Köln Hbf - Rostock Hbf
 Rostock Hbf - Ostseebad Binz >



rollstuhlgerecht 24 Lounge ---

"Strelasund"

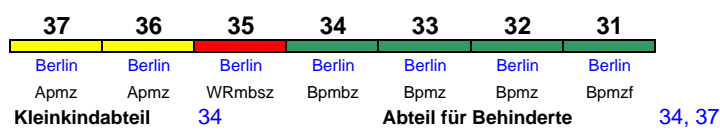
ICE 1050 Hamm(Westf) Köln Hbf
 160 km/h < Hamm(Westf) - Köln Hbf



rollstuhlgerecht 34 Lounge ---

Zug kommt als ICE 940 aus Berlin


ICE 1051 Köln Hbf Hamm(Westf)
 160 km/h < Köln Hbf - Hamm(Westf)



rollstuhlgerecht 34 Lounge ---

Zug fährt als ICE 941 weiter nach Berlin

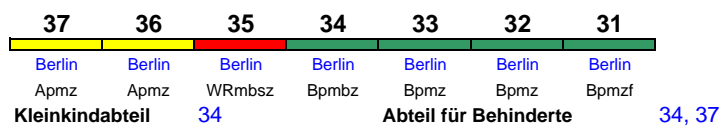
ICE 1052 Hamm(Westf) Köln Hbf
 160 km/h < Hamm(Westf) - Köln Hbf



rollstuhlgerecht 34 Lounge ---

Zug kommt als ICE 942 aus Berlin

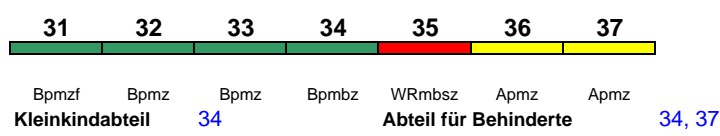
ICE 1053 Köln Hbf Hamm(Westf)
 160 km/h < Köln Hbf - Hamm(Westf)



rollstuhlgerecht 34 Lounge ---

Zug fährt als ICE 943 weiter nach Berlin

ICE 1054 Hamm(Westf) Köln Hbf
 160 km/h < Hamm(Westf) - Köln Hbf

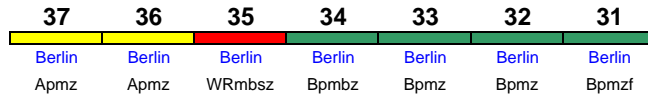


rollstuhlgerecht 34 Lounge ---

Zug kommt als ICE 944 aus Berlin

ICE 1055 Köln Hbf Hamm(Westf)

160 km/h < Köln Hbf - Hamm(Westf)



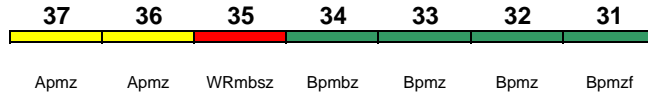
Kleinkindabteil 34 **Abteil für Behinderte** 34, 37

rollstuhlgerecht 34 Lounge ---

Reihung gültig Mo-Fr und So; Zug fährt als ICE 945 weiter nach Berlin

ICE 1055 Köln Hbf Berlin-Gesundbr.

250 km/h < Köln Hbf - Berlin Hbf
> Berlin Hbf - Berlin-Gesundbrunnen



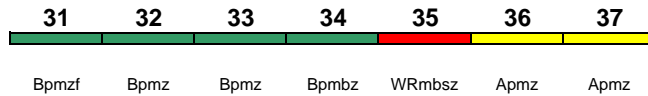
Kleinkindabteil 34 **Abteil für Behinderte** 34, 37

rollstuhlgerecht 34 Lounge ---

Reihung gültig Sa

ICE 1056 Hamm(Westf) Köln Hbf

160 km/h < Hamm(Westf) - Köln Hbf



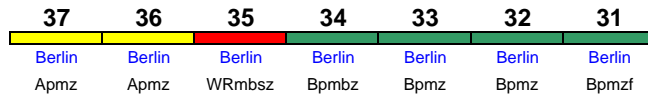
Kleinkindabteil 34 **Abteil für Behinderte** 34, 37

rollstuhlgerecht 34 Lounge ---

Zug kommt als ICE 946 aus Berlin

ICE 1057 Köln Hbf Hamm(Westf)

160 km/h < Köln Hbf - Hamm(Westf)



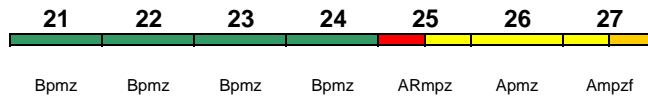
Kleinkindabteil 34 **Abteil für Behinderte** 34, 37

rollstuhlgerecht 34 Lounge ---

Zug fährt als ICE 947 weiter nach Berlin

RJ 1066 Budapest-Keleti Frankfurt(M)Hbf

230 km/h < Budapest-Keleti pu. - München Hbf
> München Hbf - Stuttgart Hbf
< Stuttgart Hbf - Frankfurt(M)Flugh. *



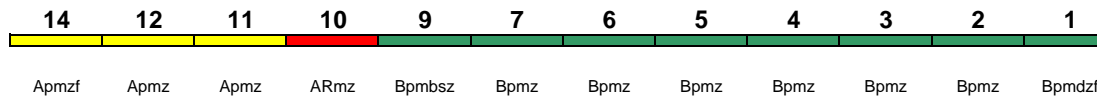
Kinderabteil 21 **Abteil für Behinderte** 24

rollstuhlgerecht 25 Fahrrad 21

Wagenmaterial: ÖBB Railjet; * weiterer Richtungswechsel in Frankfurt(M)Flughafen Fernbf; Wien Hbf-Salzburg Hbf vereinigt mit RJ 866 (hier nicht dargestellt)

ICE 1073 Hamburg-Altona Stuttgart Hbf

250 km/h < Hamburg-Altona - Frankfurt(M)Hbf
> Frankfurt(M)Hbf - Ffm Flugh. Fernbf
< Frankfurt Flugh. Fernbf. - Stuttgart Hbf

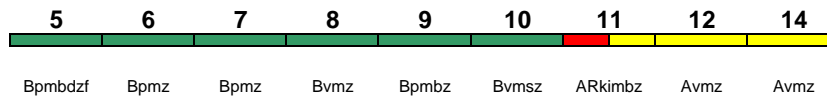


Kleinkindabteil 9 **Abteil für Behinderte** 1, 9, 10, 14

rollstuhlgerecht 9 Fahrrad 1

IC 1077 Frankfurt(M)Hbf Basel Bad Bf

200 km/h < Frankfurt(M)Hbf - Basel Bad Bf



Kleinkindabteil 10 **Abteil für Behinderte** 10, 12

rollstuhlgerecht 5, 9, 11 Fahrrad 5

IC mod

ICE 1079 Hamburg-Altona Stuttgart Hbf

250 km/h < Hamburg-Altona - Stuttgart Hbf

14	12	11	10	9	7	6	5	4	3	2	1
Apmzf	Apmz	Apmz	ARmz	Bpmbzsz	Bpmz	Bpmz	Bpmz	Bpmz	Bpmz	Bpmz	Bpmdzf
Kleinkindabteil	9			Abteil für Behinderte			1, 9, 10, 14		rollstuhlgerecht	9	

Fahrrad 1

ICE 1081 Nürnberg Hbf München Hbf

230 km/h < Nürnberg Hbf - München Hbf

21	22	23	24	26	27	28
Bpmzf	Bpmbz	Bpmz	Bpmz	WRmz	ABpmz	Apmzf
Kleinkindabteil	26			Abteil für Behinderte		22, 28

rollstuhlgerecht 22

Lounge 21

Zug kommt als ICE 1581 aus Lübeck Hbf; zeitweise abweichende Reihung (s.u.)

ICE 1081 Nürnberg Hbf München Hbf

230 km/h < Nürnberg Hbf - München Hbf

31	32	33	34	35	36	37	21	22	23	24	25	26	27
Bpmzf	Bpmz	Bpmz	Bpmbz	WRmbsz	Apmz	Apmz	Bpmzf	Bpmz	Bpmz	Bpmbz	WRmbsz	Apmz	Apmz
Kleinkindabteil	24, 34			Abteil für Behinderte		24, 27, 34, 37		rollstuhlgerecht	24, 34				Lounge

Reihung gültig 8.-14.10.

ICE 1084 München Hbf Hamburg-Altona

250 km/h < München Hbf - Hamburg-Altona

21	22	23	24	25	26	27
Bpmzf	Bpmz	Bpmz	Bpmbz	WRmbsz	Apmz	Apmz
Kleinkindabteil	24			Abteil für Behinderte		24, 27

rollstuhlgerecht 24

Lounge ---

zeitweise abweichende Reihung (s.u.)

ICE 1084 München Hbf Hamburg-Altona

250 km/h < München Hbf - Hamburg-Altona

21	22	23	24	25	26	27	31	32	33	34	35	36	37
Bpmzf	Bpmz	Bpmz	Bpmbz	WRmbsz	Apmz	Apmz	Bpmzf	Bpmz	Bpmz	Bpmbz	WRmbsz	Apmz	Apmz
Kleinkindabteil	34, 24			Abteil für Behinderte		24, 27, 34, 37		rollstuhlgerecht	24, 34				Lounge

Reihung gültig Mo-Fr und So 1.-14.10.

ICE 1085 Hamburg-Altona München Hbf

250 km/h < Hamburg-Altona - München Hbf

37	36	35	34	33	32	31	27	26	25	24	23	22	21
Apmz	Apmz	WRmbsz	Bpmbz	Bpmz	Bpmz	Bpmzf	Apmz	Apmz	WRmbsz	Bpmbz	Bpmz	Bpmz	Bpmzf
Kleinkindabteil	24, 34			Abteil für Behinderte		24, 27, 34, 37		rollstuhlgerecht	24, 34				Lounge

Wagen 31-37 ab Hannover Hbf (als ICE 535 aus Oldenburg); im Zeitraum 1.-14.10. Wagen 31-37 ab Hamburg-Altona

ICE 1086 München Hbf Hamburg-Altona

250 km/h < München Hbf - Hamburg-Altona

1	2	3	4	5	6	7	9	10	11	12	14
Bpmdzf	Bpmz	Bpmz	Bpmz	Bpmz	Bpmz	Bpmz	Bpmbzsz	ARmz	Apmz	Apmz	Apmzf
Kleinkindabteil	9			Abteil für Behinderte			1, 9, 10, 14		rollstuhlgerecht	9	

Fahrrad 1

ICE 1087 Hamburg-Altona Wiesbaden Hbf

280 km/h < Hamburg-Altona - Frankfurt(M)Hbf
Frankfurt(M)Hbf - Wiesbaden Hbf >

14	12	11	9	8	7	6	5	4	3	2	1
Avmz	Avmz	Avmz	Apmsz	WRmz	Bvmz	Bpmz	Bvmz	Bvmz	Bvmz	Bvmz	Bvmz
Kleinkindabteil	9			Abteil für Behinderte			7, 9		rollstuhlgerecht	9	

Lounge ---

ICE 1088 Frankfurt(M)Hbf Kiel Hbf

280 km/h < Frankfurt(M)Hbf - Kiel Hbf

1	2	3	4	5	6	7	8	9	11	12	14
Bvmz	Bvmz	Bvmz	Bvmz	Bvmz	Bpmz	Bvmz	WRmz	Apmsz	Avmz	Avmz	Avmz
Kleinkindabteil	9			Abteil für Behinderte			7, 9		rollstuhlgerecht	9	

Lounge ---

Zug endet 1.-12.10. in Hamburg-Altona

EC 1089 Rosenheim Innsbruck Hbf

160 km/h < Rosenheim - Innsbruck Hbf

254	255	256	257	258	259	261	262	263			
Bmpz	Bpmz	Bvmz	Bpmz	Bpmz	Bvmz	WRmz	ADbmsz	Avmz			
Still-/Damenabteil	259			Abteil für Behinderte			259, 263		rollstuhlgerecht	262	

Fahrrad 254, 255, 257, 258, 262

"DB-ÖBB EuroCity"; Wagenmaterial: ÖBB

ICE 1094 Stuttgart Hbf Kiel Hbf

250 km/h < Stuttgart Hbf - Frankfurt Flugh. Fernbf.
Ffm Flugh. Fernbf - Frankfurt(M)Hbf >
< Frankfurt(M)Hbf - Hamburg-Altona

1	2	3	4	5	6	7	9	10	11	12	14
Bpmdzf	Bpmz	Bpmz	Bpmz	Bpmz	Bpmz	Bpmz	Bpmsz	ARmz	Apz	Apz	Apz
Kleinkindabteil	9			Abteil für Behinderte			1, 9, 10, 14		rollstuhlgerecht	9	

Fahrrad 1

ICE 1097 Hamburg-Altona Darmstadt Hbf

280 km/h < Hamburg-Altona - Frankfurt(M)Hbf
Frankfurt(M)Hbf - Darmstadt Hbf >

14	12	11	9	8	7	6	5	4	3	2	1
Avmz	Avmz	Avmz	Apmsz	WRmz	Bvmz	Bpmz	Bvmz	Bvmz	Bvmz	Bvmz	Bvmz
Kleinkindabteil	9			Abteil für Behinderte			7, 9		rollstuhlgerecht	9	

Lounge ---

ICE 1098 Köln Hbf Hamburg-Altona

200 km/h < Köln Hbf - Hamburg-Altona

21	22	23	24	25	26	27				
Bpmzf	Bpmz	Bpmz	Bpmbz	WRmbsz	Apz	Apz				
Kleinkindabteil	24			Abteil für Behinderte		24, 27		rollstuhlgerecht	24	

Lounge ---

ICE 1099 Hamburg-Altona Köln Hbf

200 km/h < Hamburg-Altona - Köln Hbf

21	22	23	24	25	26	27				
Bpmzf	Bpmz	Bpmz	Bpmbz	WRmbsz	Apz	Apz				
Kleinkindabteil	24			Abteil für Behinderte		24, 27		rollstuhlgerecht	24	

Lounge ---