

# Wagenreihenungen der Deutschen Bahn

erstellt: Marcus Grahnert [www.fernbahn.de](http://www.fernbahn.de)

Jahresfahrplan 2018  
Zugnummern 1100 - 1199

Zug Vmax	Startbahnhof	Zielbahnhof	Fahrtrichtung																					
	←		→																					
<b>ICE 1102</b>	<b>Basel SBB</b>	<b>Hannover Hbf</b>	<b>29</b>	<b>28</b>	<b>27</b>	<b>26</b>	<b>25</b>	<b>23</b>	<b>22</b>	<b>21</b>														
300 km/h	←	Basel SBB - Köln Hbf Köln Hbf - Hannover Hbf	Apmzf	Avmz	Bvmz	BRmz	Bpmbz	Bpmz	Bpmz	Bpmz	Bpmzf							rollstuhlgerecht	25	Lounge	29, ab Köln 21			
			<b>Kleinkindabteil</b>	25			<b>Abteil für Behinderte</b>				25, 27, 28													
<b>ICE 1103</b>	<b>Köln Hbf</b>	<b>Basel SBB</b>	<b>21</b>	<b>22</b>	<b>23</b>	<b>25</b>	<b>26</b>	<b>27</b>	<b>28</b>	<b>29</b>	<b>39</b>	<b>38</b>	<b>37</b>	<b>36</b>	<b>35</b>	<b>33</b>	<b>32</b>	<b>31</b>						
300 km/h	←	Köln Hbf - Basel SBB	Bpmzf	Bpmz	Bpmz	Bpmbz	BRmz	Bvmz	Avmz	Apmzf	Apmzf	Avmz	Bvmz	BRmz	Bpmbz	Bpmz	Bpmz	Bpmzf						
			<b>Kleinkindabteil</b>	25, 35		<b>Abteil für Behinderte</b>				25,27,28,35,37,38				rollstuhlgerecht	25, 35		Lounge	21						
		zeitweise abweichende Reihung (s.u.)																						
<b>ICE 1103</b>	<b>Köln Hbf</b>	<b>Basel SBB</b>	<b>29</b>	<b>28</b>	<b>27</b>	<b>26</b>	<b>25</b>	<b>23</b>	<b>22</b>	<b>21</b>	<b>31</b>	<b>32</b>	<b>33</b>	<b>35</b>	<b>36</b>	<b>37</b>	<b>38</b>	<b>39</b>						
300 km/h	←	Köln Hbf - Basel SBB	Apmzf	Avmz	Bvmz	BRmz	Bpmbz	Bpmz	Bpmz	Bpmz	Bpmzf	Bpmzf	Bpmz	Bpmz	Bpmbz	BRmz	Bvmz	Avmz	Apmzf					
			<b>Kleinkindabteil</b>	25, 35		<b>Abteil für Behinderte</b>				25,27,28,35,37,38				rollstuhlgerecht	25, 35		Lounge	29						
		Reihung gültig 15.7.-9.9.																						
<b>ICE 1110</b>	<b>München Hbf</b>	<b>Köln Hbf</b>	<b>29</b>	<b>28</b>	<b>27</b>	<b>26</b>	<b>25</b>	<b>23</b>	<b>22</b>	<b>21</b>														
300 km/h	←	München Hbf - Stuttgart Hbf Stuttgart Hbf - Köln Hbf	Apmzf	Avmz	Bvmz	BRmz	Bpmbz	Bpmz	Bpmz	Bpmz	Bpmzf													
			<b>Kleinkindabteil</b>	25			<b>Abteil für Behinderte</b>				25, 27, 28			rollstuhlgerecht	25	Lounge	29, ab Stuttgart 21							
		Reihung gültig Fr und Sa																						
<b>ICE 1110</b>	<b>München Hbf</b>	<b>Köln Hbf</b>	<b>39</b>	<b>38</b>	<b>37</b>	<b>36</b>	<b>35</b>	<b>33</b>	<b>32</b>	<b>31</b>	<b>29</b>	<b>28</b>	<b>27</b>	<b>26</b>	<b>25</b>	<b>23</b>	<b>22</b>	<b>21</b>						
300 km/h	←	München Hbf - Stuttgart Hbf Stuttgart Hbf - Köln Hbf	Wiesbaden	Wiesbaden	Wiesbaden	Wiesbaden	Wiesbaden	Wiesbaden	Wiesbaden	Wiesbaden	Köln	Köln	Köln	Köln	Köln	Köln	Köln	Köln						
			Apmzf	Avmz	Bvmz	BRmz	Bpmbz	Bpmz	Bpmz	Bpmz	Bpmzf	Apmzf	Avmz	Bvmz	BRmz	Bpmbz	Bpmz	Bpmz	Bpmzf					
			<b>Kleinkindabteil</b>	25, 35		<b>Abteil für Behinderte</b>				25,27,28,35,37,38				rollstuhlgerecht	25, 35		Lounge	39, ab Stuttgart 21						
		Reihung gültig So; Wagen 31-39 bis Frankfurt(M)Flughafen Fernbf (als ICE 1190 weiter nach Wiesbaden Hbf)																						

**Kurzanleitung:**

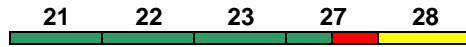
1. Klasse	2. Klasse	Restaurant	Bistro	1. Kl.	IC mod
-----------	-----------	------------	--------	--------	--------

modernisierter Wagenpark bzw. einzelner Wagen

Die Abkürzungen unter den Wagennummern informieren über die eingesetzte Wagenbauart (Abteilwagen, Großraumwagen, klimatisierter Wagen usw.). Erläuterung der Abkürzungen: siehe [fernbahn.de](http://fernbahn.de)  
**Diese und alle folgenden Seiten sind Bestandteil der Internetseite [www.fernbahn.de](http://www.fernbahn.de). Eine Darstellung auf anderen Seiten oder in anderen Medien ist nicht gestattet.**

**IC 1114 Stuttgart Hbf Mainz Hbf**

230 km/h < Stuttgart Hbf - Mainz Hbf




Bpmzf Bpmbz Bpmz Bpmkz Apmzf  
**Kleinkindabteil** 27 **Abteil für Behinderte** 22, 28 rollstuhlgerecht 22 Lounge 21

ICE-Einheit: keine Fahrradbeförderung möglich

**IC 1118 Stuttgart Hbf Münster(Westf)Hbf**

200 km/h < Stuttgart Hbf - Münster(Westf)Hbf

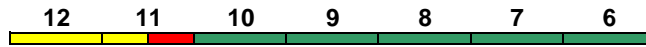


Avmz Avmz ARkimbz Bimz Bimz Bimz Bimz Bimz Bimdz  
**Kleinkindabteil** 10 **Abteil für Behinderte** 10, 12 rollstuhlgerecht --- Fahrrad 5

zeitweise abweichende Reihung (s.u.)

**IC 1118 Stuttgart Hbf Münster(Westf)Hbf**

200 km/h < Stuttgart Hbf - Münster(Westf)Hbf

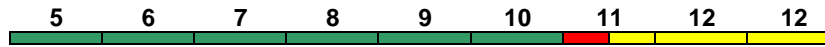


Avmz ARkimbz Bvmz Bpmbz Bpmz Bpmz Bimdz  
**Kleinkindabteil** 10 **Abteil für Behinderte** 10, 12 rollstuhlgerecht 9, 11 Fahrrad 6

Reihung gültig Do; am 11.10. und 1.11. in umgekehrter Reihung

**IC 1119 Münster(W)Hbf Stuttgart Hbf**

200 km/h < Münster(Westf)Hbf - Stuttgart Hbf




Bimz Bimz Bimz Bimz Bimz Bimz ARkimbz Avmz Avmz  
**Kleinkindabteil** 10 **Abteil für Behinderte** 10, 12 rollstuhlgerecht --- Fahrrad 5

zeitweise abweichende Reihung (s.u.)

**IC 1119 Münster(W)Hbf Stuttgart Hbf**

200 km/h < Münster(Westf)Hbf - Stuttgart Hbf



Bimdz Bpmz Bpmz Bpmbz Bvmz ARkimbz Avmz  
**Kleinkindabteil** 10 **Abteil für Behinderte** 10, 12 rollstuhlgerecht 9, 11 Fahrrad 6

Reihung gültig Do; am 11.10. und 1.11. in umgekehrter Reihung

**ICE 1122 München Hbf Dortmund Hbf**

300 km/h < München Hbf - Frankfurt(M)Hbf  
 Frankfurt(M)Hbf - Dortmund Hbf >



Apmzf Avmz Bvmz BRmz Bpmbz Bpmz Bpmz Bpmzf  
**Kleinkindabteil** 25 **Abteil für Behinderte** 25, 27, 28 rollstuhlgerecht 25 Lounge 29, ab Frankfurt 21

Reihung gültig Sa

**ICE 1122 München Hbf Essen Hbf**

300 km/h < München Hbf - Frankfurt(M)Hbf  
 Frankfurt(M)Hbf - Essen Hbf >




Apmzf Avmz Bvmz BRmz Bpmbz Bpmz Bpmz Bpmzf  
**Kleinkindabteil** 25 **Abteil für Behinderte** 25, 27, 28 rollstuhlgerecht 25 Lounge 29, ab Frankfurt 21

Reihung gültig So

**ICE 1124 München Hbf Dortmund Hbf**

300 km/h < München Hbf - Frankfurt(M)Hbf  
Frankfurt(M)Hbf - Dortmund Hbf >

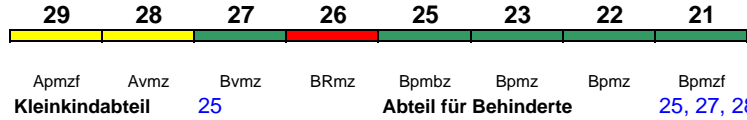
Zug beginnt 14.7.-7.10. in Nürnberg Hbf



rollstuhlgerecht 25 Lounge 29, ab Frankfurt 21

**ICE 1125 Dortmund Hbf München Hbf**

300 km/h < Dortmund Hbf - Frankfurt(M)Hbf  
Frankfurt(M)Hbf - München Hbf >

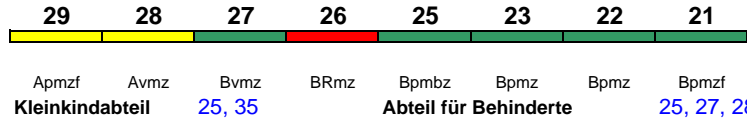


rollstuhlgerecht 25 Lounge 29, ab Frankfurt 21

**ICE 1127 Dortmund Hbf Garmisch-Part.**

300 km/h < Dortmund Hbf - Frankfurt(M)Hbf  
Frankfurt(M)Hbf - München Hbf >  
< München Hbf - Garmisch-Partenkirchen

"Wetterstein"

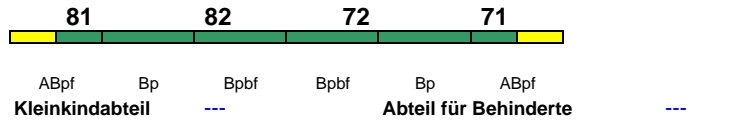


rollstuhlgerecht 25, 35 Lounge 29, ab Ffm 21, ab Mü 29

**IC 1130 København Lu. Hamburg Hbf**

160 km/h < København Lufthavn - København H  
København H - Hamburg Hbf >

Wagenmaterial: DSB



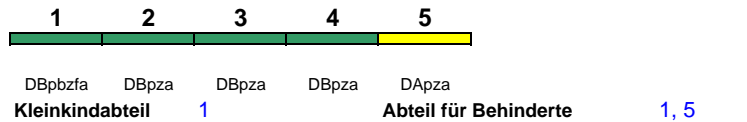
rollstuhlgerecht 72, 82 Fahrrad ---

**IC 1132 Leipzig Hbf Braunschweig Hbf**

160 km/h < Leipzig Hbf - Magdeburg Hbf  
Magdeburg Hbf - Braunschweig Hbf >

IC 2

Reihung gültig Mo-Fr



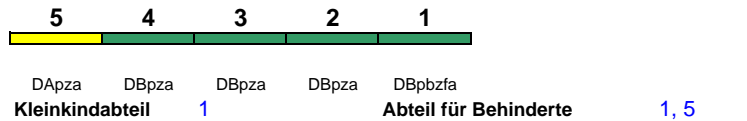
rollstuhlgerecht 1 Fahrrad 1-4

**IC 1132 Leipzig Hbf Braunschweig Hbf**

160 km/h < Leipzig Hbf - Magdeburg Hbf  
Magdeburg Hbf - Braunschweig Hbf >

IC 2

Reihung gültig So



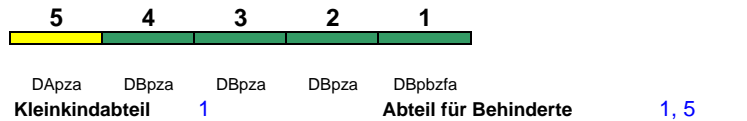
rollstuhlgerecht 1 Fahrrad 1-4

**IC 1133 Braunschweig Hbf Leipzig Hbf**

160 km/h < Braunschweig Hbf - Leipzig Hbf

IC 2

Reihung gültig Mo-Sa




rollstuhlgerecht 1 Fahrrad 1-4

**IC 1133 Braunschweig Hbf Leipzig Hbf**

160 km/h < Braunschweig Hbf - Leipzig Hbf

IC 2

Reihung gültig So



DBpbzfa DBpza DBpza DBpza DApza  
**Kleinkindabteil** 1 **Abteil für Behinderte**

1, 5


rollstuhlgerecht 1

Fahrrad 1-4

**IC 1134 Leipzig Hbf Braunschweig Hbf**

160 km/h < Leipzig Hbf - Braunschweig Hbf

IC 2



DApza DBpza DBpza DBpza DBpbzfa  
**Kleinkindabteil** 1 **Abteil für Behinderte**

1, 5

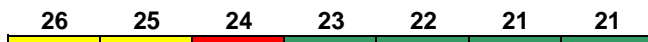
rollstuhlgerecht 1

Fahrrad 1-4

**ICE 1135 Bremen Hbf Hannover Hbf**

200 km/h < Bremen Hbf - Hannover Hbf

zeitweise abweichende Reihung (s.u.)



Apmz Apmz WRmbsz Bpmbz Bpmz Bpmz Bpmzf  
**Kleinkindabteil** 24 **Abteil für Behinderte**

24, 27

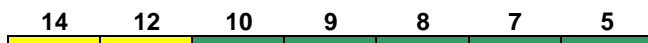
rollstuhlgerecht 24

Lounge ---

**IC 1135 Bremen Hbf Hannover Hbf**

200 km/h < Bremen Hbf - Hannover Hbf

Reihung gültig 6., 13.10.



Avmz Avmz Bimz Bimz Bimz Bimz Bimdz  
**Kleinkindabteil** 10 **Abteil für Behinderte**

10, 14


rollstuhlgerecht ---

Fahrrad 5

**IC 1136 Leipzig Hbf Braunschweig Hbf**

160 km/h < Leipzig Hbf - Magdeburg Hbf  
 Magdeburg Hbf - Braunschweig Hbf >

IC 2



DApza DBpza DBpza DBpza DBpbzfa  
**Kleinkindabteil** 1 **Abteil für Behinderte**

1, 5

rollstuhlgerecht 1


Fahrrad 1-4

**IC 1138 Leipzig Hbf Braunschweig Hbf**

160 km/h < Leipzig Hbf - Magdeburg Hbf  
 Magdeburg Hbf - Braunschweig Hbf >

IC 2

Reihung gültig Mo-Sa



DBpbzfa DBpza DBpza DBpza DApza  
**Kleinkindabteil** 1 **Abteil für Behinderte**

1, 5

rollstuhlgerecht 1


Fahrrad 1-4

**IC 1138 Leipzig Hbf Braunschweig Hbf**

160 km/h < Leipzig Hbf - Magdeburg Hbf  
 Magdeburg Hbf - Braunschweig Hbf >

IC 2

Reihung gültig So



DApza DBpza DBpza DBpza DBpbzfa  
**Kleinkindabteil** 1 **Abteil für Behinderte**

1, 5

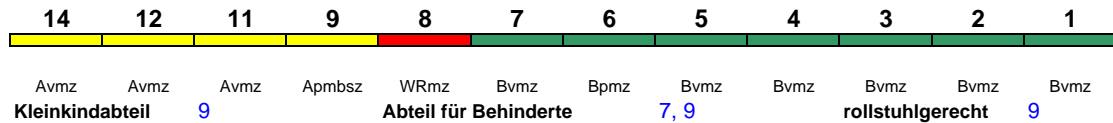
rollstuhlgerecht 1

Fahrrad 1-4

**ICE 1171 Kiel Hbf Karlsruhe Hbf**

280 km/h < Kiel Hbf - Frankfurt(M)Hbf  
Frankfurt(M)Hbf - Karlsruhe Hbf >

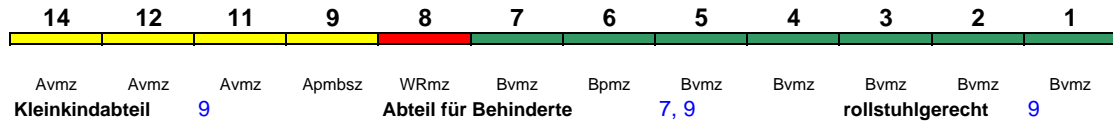
Reihung gültig Mo-Fr



**ICE 1171 Kiel Hbf Basel SBB**

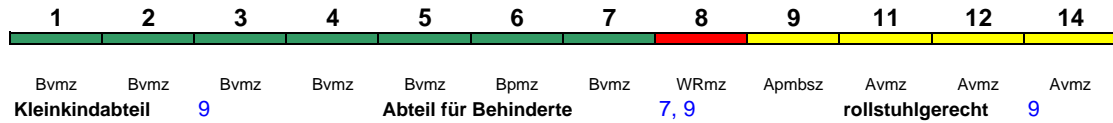
280 km/h < Kiel Hbf - Frankfurt(M)Hbf  
Frankfurt(M)Hbf - Basel SBB >

Reihung gültig Sa und So



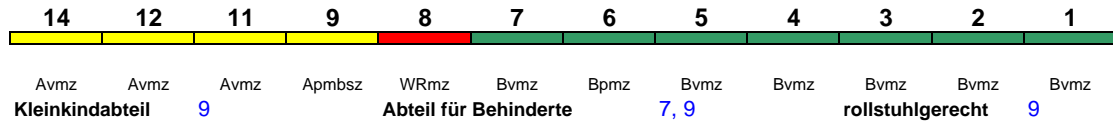
**ICE 1172 Zürich HB Hamburg-Altona**

280 km/h < Zürich HB - Basel SBB  
Basel SBB - Frankfurt(M)Hbf >  
< Frankfurt(M)Hbf - Hamburg-Altona >



**ICE 1173 Hamburg-Altona Zürich HB**

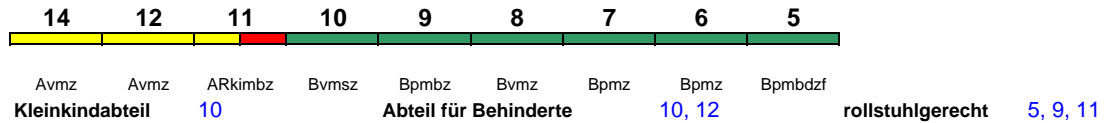
280 km/h < Hamburg-Altona - Frankfurt(M)Hbf  
Frankfurt(M)Hbf - Basel SBB >  
< Basel SBB - Zürich HB >



**IC 1174 Basel SBB Berlin Ostbf**

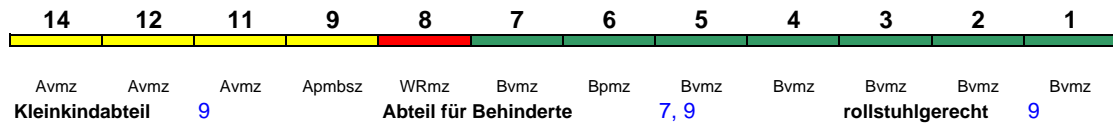
200 km/h < Basel SBB - Frankfurt(M)Hbf  
Frankfurt(M)Hbf - Hannover Hbf >

*IC mod* < Hannover Hbf - Berlin Ostbahnhof  
am 7., 14.10. in umgekehrter Reihung



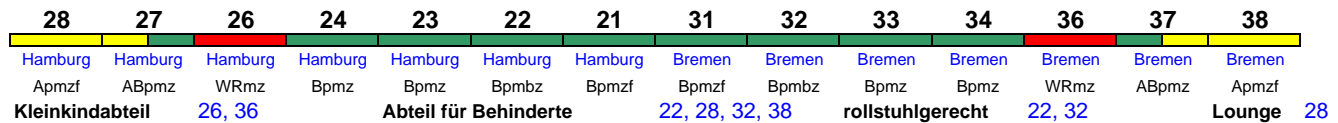
**ICE 1175 Kiel Hbf Zürich HB**

280 km/h < Kiel Hbf - Frankfurt(M)Hbf  
Frankfurt(M)Hbf - Basel SBB >  
< Basel SBB - Zürich HB >



**ICE 1180 München Hbf Hamburg-Altona**

230 km/h < München Hbf - Hamburg-Altona



Wagen 31-38 bis Hannover Hbf (als ICE 1580 weiter nach Bremen Hbf); zeitweise abweichende Reihung (s.u.)

**ICE 1180 München Hbf Hamburg-Altona**

230 km/h &lt; München Hbf - Hamburg-Altona




Bpmzf Bpmbz Bpmz Bpmz WRmz ABpmz Apmzf Bpmzf Bpmbz Bpmz Bpmz WRmz ABpmz Apmzf  
 Kleinkindabteil 26, 36 Abteil für Behinderte 22, 28, 32, 38 rollstuhlgerecht 22, 32 Lounge 31

Reihung gültig 1.-4.10., 8.-11.10.

**IC 1181 Stuttgart Hbf Singen(Hohentwiel)**

160 km/h &lt; Stuttgart Hbf - Singen(Hohentwiel)



DBpbzfa DBpza DBpza DBpza DApza  
 Kleinkindabteil 1 Abteil für Behinderte 1, 5 rollstuhlgerecht 1 Fahrrad 1-4

IC 2

**IC 1183 Aarhus H Hamburg Hbf**

160 km/h &lt; Aarhus H - Hamburg Hbf



nur 10.6. 10.6., 30.6.-19.8.  
 Bpbf Bp ABpf ABpf Bp Bpbf Bpbf Bp ABpf  
 Kleinkindabteil --- Abteil für Behinderte --- rollstuhlgerecht 52, 62, 82 Fahrrad ---

Wagenmaterial: DSB; Wagen 51-62 am 10.6. ab Fredericia

**IC 1185 Aarhus H Hamburg Hbf**

160 km/h &lt; Aarhus H - Hamburg Hbf



Bpbf Bp ABpf  
 Kleinkindabteil --- Abteil für Behinderte --- rollstuhlgerecht 82 Fahrrad ---

Wagenmaterial: DSB

**IC 1186 Singen(H) Stuttgart Hbf**

160 km/h &lt; Singen(Hohentwiel) - Stuttgart Hbf



Apmz Bpmz Bpmz Bpmz Bpmz Bpmz  
 Kleinkindabteil --- Abteil für Behinderte 301, 303 rollstuhlgerecht 302 Fahrrad alle Wagen (nicht 302)

Wagenmaterial: SBB; zeitweise abweichende Reihung (s.u.)

**IC 1186 Singen(H) Stuttgart Hbf**

160 km/h &lt; Singen(Hohentwiel) - Stuttgart Hbf



Bimdz Bimz Bimz Bimz Avmz  
 Kleinkindabteil 10 Abteil für Behinderte 10, 12 rollstuhlgerecht --- Fahrrad 7

Reihung gültig 15.-17.10.

**IC 1187 Aarhus H Hamburg Hbf**

160 km/h &lt; Aarhus H - Hamburg Hbf



Bpbf Bp ABpf  
 Kleinkindabteil --- Abteil für Behinderte --- rollstuhlgerecht 82 Fahrrad ---

Wagenmaterial: DSB

**ICE 1190 Ffm Flugh. Fernbf Wiesbaden Hbf**

160 km/h &lt; Frankfurt(M)Flugh. Fernbf - Wiesbaden Hbf



Bpmzf Bpmz Bpmz Bpmbz BRmz Bvmz Avmz Apmzf  
**Kleinkindabteil** --- **Abteil für Behinderte** 35, 37, 38 **rollstuhlgerecht** 35 **Lounge** 31

Zug kommt als ICE 1110 aus München Hbf

**ICE 1191 Berlin Südkreuz Stuttgart Hbf**

280 km/h < Berlin Südkreuz - Hannover Hbf  
 Hannover Hbf - Frankfurt(M)Hbf >  
 < Frankfurt(M)Hbf - Stuttgart Hbf



Bvmz Bvmz Bvmz Bvmz Bvmz Bpmz Bvmz WRmz Apmbz Avmz Avmz Avmz  
**Kleinkindabteil** 9 **Abteil für Behinderte** 7, 9 **rollstuhlgerecht** 9 **Lounge** ---

**ICE 1193 Berlin Ostbf Frankfurt(M)Flugh.**

220 km/h &lt; Berlin Ostbahnhof - Frankfurt(M)Flughafen



Apmbzf Apmkz Apmz Apmz Apmkz Apmz Apmz  
**Kleinkindabteil** -- **Abteil für Behinderte** 5, 7 **rollstuhlgerecht** 7 **Fahrrad** ---

Wagen des ehem. Geschäftsreisezuges Metropolitan. Bistrobereich im Wagen 6 geöffnet, im Wagen 3 geschlossen

**ICE 1195 Berlin Südkreuz Frankfurt(M)Hbf**

280 km/h < Berlin Südkreuz - Hannover Hbf  
 Hannover Hbf - Frankfurt(M)Hbf >



Bvmz Bvmz Bvmz Bvmz Bvmz Bpmz Bvmz WRmz Apmbz Avmz Avmz Avmz  
**Kleinkindabteil** 9 **Abteil für Behinderte** 7, 9 **rollstuhlgerecht** 9 **Lounge** ---

Reihung gültig Fr

**ICE 1195 Berlin Südkreuz Stuttgart Hbf**

280 km/h < Berlin Südkreuz - Hannover Hbf  
 Hannover Hbf - Frankfurt(M)Hbf >  
 < Frankfurt(M)Hbf - Stuttgart Hbf



Bvmz Bvmz Bvmz Bvmz Bvmz Bpmz Bvmz WRmz Apmbz Avmz Avmz Avmz  
**Kleinkindabteil** 9 **Abteil für Behinderte** 7, 9 **rollstuhlgerecht** 9 **Lounge** ---

Reihung gültig So

**ICE 1196 Frankfurt Flugh. Berlin Ostbahnhof**

220 km/h &lt; Frankfurt(M)Flughafen Fernbf - Berlin Ostbf



Apmz Apmz Apmkz Apmz Apmz Apmkz Apmbzf  
**Kleinkindabteil** -- **Abteil für Behinderte** 5, 7 **rollstuhlgerecht** 7 **Fahrrad** ---

Wagen des ehem. Geschäftsreisezuges Metropolitan. Bistrobereich im Wagen 6 geöffnet, im Wagen 3 geschlossen