

# Wagenreihenungen der Deutschen Bahn

erstellt: Marcus Grahnert [www.fernbahn.de](http://www.fernbahn.de)

Jahresfahrplan 2018

Zugnummern 1200 - 1299

Zug Vmax	Startbahnhof	Zielbahnhof																
	←	→	Fahrtrichtung															
<b>EC 1217</b>	<b>Karlsruhe Hbf</b>	<b>Klagenfurt Hbf</b>																
200 km/h	<	>																
<i>IC mod</i>	<	>																
"Salzach"																		
			14	12	11	10	9	8	7	6	5							
			Avmz	Avmz	ARkimbz	Bvmz	Bpmbz	Bvmz	Bpmz	Bpmz	Bpmbdzf							
			Kleinkindabteil	10	Abteil für Behinderte				10, 12	rollstuhlgerecht		5, 9, 11	Fahrrad 5					
<b>ICE 1223</b>	<b>Darmstadt Hbf</b>	<b>München Hbf</b>																
300 km/h	<	>																
			29	28	27	26	25	23	22	21	39	38	37	36	35	33	32	31
			Apmzf	Avmz	Bvmz	BRmz	Bpmbz	Bpmz	Bpmz	Bpmzf	Apmzf	Avmz	Bvmz	BRmz	Bpmbz	Bpmz	Bpmz	Bpmzf
			Kleinkindabteil	25, 35	Abteil für Behinderte				25,27,28,35,37,38			rollstuhlgerecht		25, 35	Lounge		39, ab Hamm 31	
Reihung gültig Mo-Fr; Wagen 21-29 ab Würzburg Hbf (als ICE 623 von Essen Hbf); Zug endet 16.7.-7.9. in Düsseldorf Hbf																		
<b>ICE 1223</b>	<b>Köln Messe/Deutz</b>	<b>München Hbf</b>																
300 km/h	<	>																
			29	28	27	26	25	23	22	21	39	38	37	36	35	33	32	31
			Apmzf	Avmz	Bvmz	BRmz	Bpmbz	Bpmz	Bpmz	Bpmzf	Apmzf	Avmz	Bvmz	BRmz	Bpmbz	Bpmz	Bpmz	Bpmzf
			Kleinkindabteil	25, 35	Abteil für Behinderte				25,27,28,35,37,38			rollstuhlgerecht		25, 35	Lounge		39, ab Hamm 31	
Reihung gültig Sa und So; Wagen 21-29 ab Würzburg Hbf (als ICE 623 von Dortmund Hbf)																		
<b>ICE 1224</b>	<b>Würzburg Hbf</b>	<b>Köln Hbf</b>																
250 km/h	<	>																
			39	38	37	36	35	33	32	31								
			Apmzf	Avmz	Bvmz	BRmz	Bpmbz	Bpmz	Bpmz	Bpmzf								
			Kleinkindabteil	35	Abteil für Behinderte				35, 37, 38			rollstuhlgerecht		35	Lounge		39, ab Hamm 31	
Reihung gültig Sa; Zug kommt als ICE 720 aus München Hbf																		
<b>ICE 1224</b>	<b>Würzburg Hbf</b>	<b>Köln Hbf</b>																
250 km/h	<	>																
			31	32	33	35	36	37	38	39								
			Bpmzf	Bpmz	Bpmz	Bpmbz	BRmz	Bvmz	Avmz	Apmzf								
			Kleinkindabteil	35	Abteil für Behinderte				35, 37, 38			rollstuhlgerecht		35	Lounge		31, ab Hamm 39	
Reihung gültig So; Zug kommt als ICE 720 aus München Hbf																		

**Kurzanleitung:**

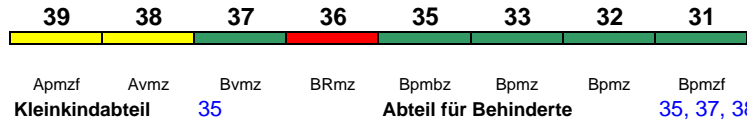
1. Klasse	2. Klasse	Restaurant	Bistro	1. Kl.	IC mod
-----------	-----------	------------	--------	--------	--------

modernisierter Zug/Wagen

Die Abkürzungen unter den Wagennummern informieren über die eingesetzte Wagenbauart (Abteilwagen, Großraumwagen, klimatisierter Wagen usw.). Erläuterung der Abkürzungen: siehe [fernbahn.de](http://www.fernbahn.de)  
**Diese und alle folgenden Seiten sind Bestandteil der Internetseite [www.fernbahn.de](http://www.fernbahn.de). Eine Darstellung auf anderen Seiten oder in anderen Medien ist nicht gestattet.**

**ICE 1228 Würzburg Hbf Frankfurt(M)Hbf**

300 km/h < Würzburg Hbf - Hamm(Westf)  
 Hamm(Westf) - Wiesbaden Hbf >  
 < Wiesbaden Hbf - Frankfurt(M)Hbf

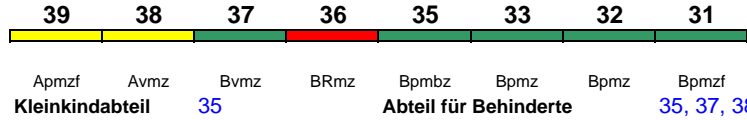


rollstuhlgerecht 35 Lounge 39, ab Hamm 31, ab Wi 39

Zug kommt als ICE 720 aus München Hbf; zeitweise abweichende Reihung (s.u.)

**ICE 1228 Essen Hbf Frankfurt(M)Hbf**

300 km/h < Essen Hbf - Wiesbaden Hbf  
 Wiesbaden Hbf - Frankfurt(M)Hbf >



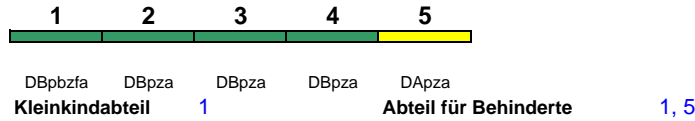
rollstuhlgerecht 35 Lounge 39, ab Wiesbaden 31

Reihung gültig 16.7.-7.9.

**IC 1234 Leipzig Hbf Braunschweig Hbf**

160 km/h < Leipzig Hbf - Braunschweig Hbf

IC 2

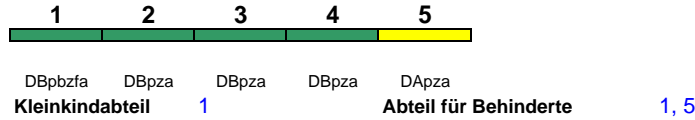


rollstuhlgerecht 1 Fahrrad 1-4

**IC 1235 Braunschweig Hbf Leipzig Hbf**

160 km/h < Braunschweig Hbf - Magdeburg Hbf  
 Magdeburg Hbf - Leipzig Hbf >

IC 2



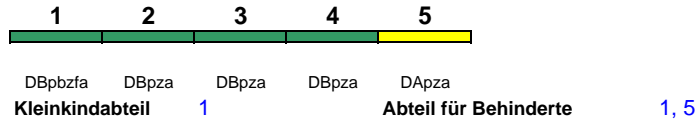
rollstuhlgerecht 1 Fahrrad 1-4

"Ostfriesland"; Reihung gültig Mo-Fr

**IC 1235 Braunschweig Hbf Dresden Hbf**

160 km/h < Braunschweig Hbf - Magdeburg Hbf  
 Magdeburg Hbf - Leipzig Hbf >  
 < Leipzig Hbf - Dresden Hbf

IC 2



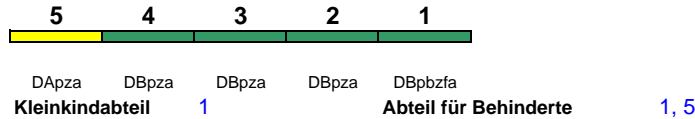
rollstuhlgerecht 1 Fahrrad 1-4

"Ostfriesland"; Reihung gültig Sa

**IC 1235 Braunschweig Hbf Leipzig Hbf**

160 km/h < Braunschweig Hbf - Magdeburg Hbf  
 Magdeburg Hbf - Leipzig Hbf >

IC 2



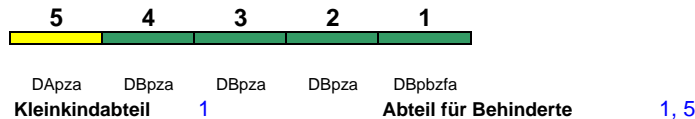
rollstuhlgerecht 1 Fahrrad 1-4

"Ostfriesland"; Reihung gültig So

**IC 1236 Magdeburg Hbf Braunschweig Hbf**

160 km/h < Magdeburg Hbf - Braunschweig Hbf

IC 2




rollstuhlgerecht 1 Fahrrad 1-4

**IC 1237 Braunschweig Hbf Magdeburg Hbf**

160 km/h &lt; Braunschweig Hbf - Magdeburg Hbf

IC 2




DBpbzfa DBpza DBpza DBpza DApza

Kleinkindabteil 1 Abteil für Behinderte 1, 5 rollstuhlgerecht 1 Fahrrad 1-4

**IC 1268 Salzburg Hbf Karlsruhe Hbf**200 km/h < Salzburg Hbf - München Hbf  
München Hbf - Stuttgart Hbf >  
IC mod < Stuttgart Hbf - Karlsruhe Hbf

Reihung gültig Mo-Sa




Bpmbdzf Bpmz Bpmz Bvmz Bpmbz Bvmsz ARkimbz Avmz Avmz

Kleinkindabteil 10 Abteil für Behinderte 10, 12 rollstuhlgerecht 5, 9, 11 Fahrrad 5

**IC 1268 München Hbf Karlsruhe Hbf**200 km/h < München Hbf - Stuttgart Hbf  
Stuttgart Hbf - Karlsruhe Hbf >

IC mod

Reihung gültig So




Avmz Avmz ARkimbz Bvmsz Bpmbz Bvmz Bpmz Bpmz Bpmbdzf

Kleinkindabteil 10 Abteil für Behinderte 10, 12 rollstuhlgerecht 5, 9, 11 Fahrrad 5

**IC 1269 Karlsruhe Hbf Salzburg Hbf**200 km/h < Karlsruhe Hbf - Stuttgart Hbf  
Stuttgart Hbf - München Hbf >  
IC mod < München Hbf - Salzburg Hbf

Zug endet zeitweise in München Hbf; Fahrplan siehe www.bahn.de



Avmz Avmz ARkimbz Bvmsz Bpmbz Bvmz Bpmz Bpmz Bpmbdzf

Kleinkindabteil 10 Abteil für Behinderte 10, 12 rollstuhlgerecht 5, 9, 11 Fahrrad 5

**ICE 1271 Hamburg-Altona Chur**280 km/h < Hamburg-Altona - Frankfurt(M)Hbf  
Frankfurt(M)Hbf - Basel SBB >  
< Basel SBB - Zürich HB \*

\* weiterer Richtungswechsel in Zürich HB; Zug beginnt am 7., 14.10. in Hamburg Hbf und fährt in umgekehrter Reihung



Avmz Avmz Avmz Apmbz WRmz Bvmz Bpmz Bvmz Bvmz Bvmz Bvmz Bvmz

Kleinkindabteil 9 Abteil für Behinderte 7, 9 rollstuhlgerecht 9 Lounge ---

**IC 1280 Schwarzach-St.V. München Hbf**160 km/h < Schwarzach-St. Veit - Wörgl Hbf  
Wörgl Hbf - München Hbf >

"Großglockner"



IC mod Bpmdz Bpmz Bpmz Bpmbz Bvmsz ARkimbz Avmz

Kleinkindabteil 10 Abteil für Behinderte 10, 12 rollstuhlgerecht 9, 11 Fahrrad 6

**IC 1281 München Hbf Schwarzach-St.Veit**160 km/h < München Hbf - Wörgl Hbf  
Wörgl Hbf - Schwarzach-St. Veit >

"Großglockner"



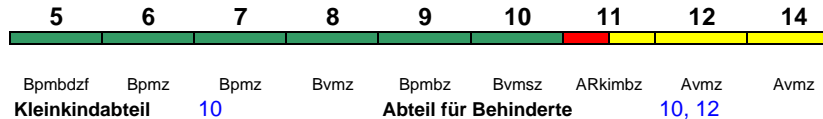
IC mod Bpmdz Bpmz Bpmz Bpmbz Bvmsz ARkimbz Avmz

Kleinkindabteil 10 Abteil für Behinderte 10, 12 rollstuhlgerecht 9, 11 Fahrrad 6

**IC 1282 Innsbruck Hbf München Hbf**

160 km/h < Innsbruck Hbf - München Hbf

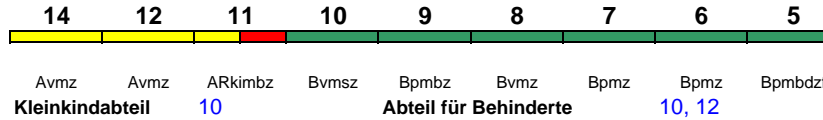
IC mod



**IC 1283 München Hbf Innsbruck Hbf**

160 km/h < München Hbf - Innsbruck Hbf

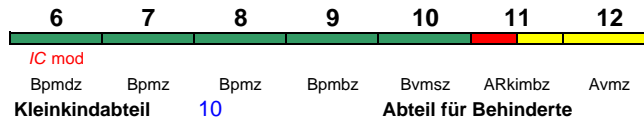
IC mod



**IC 1284 Schwarzach-St.V. Flensburg**

200 km/h < Schwarzach-St. Veit - Wörgl Hbf  
Wörgl Hbf - München Hbf >  
< München Hbf - Flensburg

IC mod

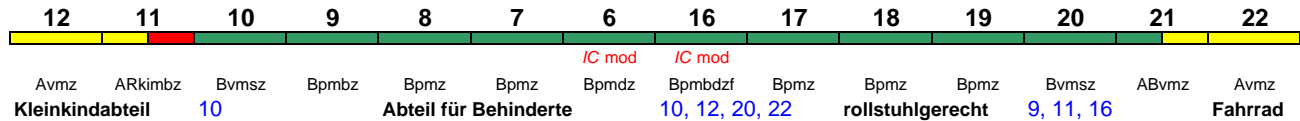


"Großglockner"; Zug beginnt zeitweise in München Hbf (Fahrplan siehe www.bahn.de); bei Verkehren ab München Hbf auch umgekehrte Reihung möglich (Ansage/Anzeige am Bahnsteig beachten)

**IC 1285 Hamburg-Altona Schwarzach-St.V.**

200 km/h < Hamburg-Altona - München Hbf  
München Hbf - Wörgl Hbf >  
< Wörgl Hbf - Schwarzach-St. Veit

IC mod IC mod

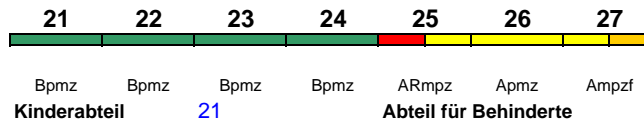


"Großglockner"; Wagen 16-22 bis Hannover Hbf (als IC 1997 weiter nach Frankfurt(M)Hbf); Zug endet zeitweise in München Hbf (Fahrplan siehe www.bahn.de); kein Durchgang zwischen Wagen 6 und Wagen 16 möglich

**RJ 1286 Feldkirch München Hbf**

160 km/h < Feldkirch - München Hbf

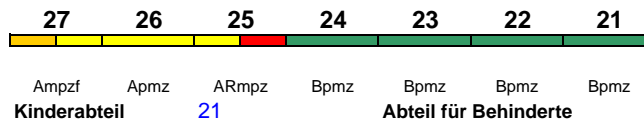
"Arlberg"; Wagenmaterial: ÖBB Railjet



**RJ 1287 München Hbf Feldkirch**

160 km/h < München Hbf - Feldkirch

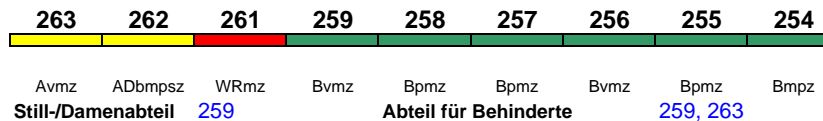
"Arlberg"; Wagenmaterial: ÖBB Railjet



**EC 1288 Venezia S. Lucia München Hbf**

160 km/h < Venezia S. Lucia - München Hbf

"DB-ÖBB EuroCity"; Wagenmaterial: ÖBB




**EC 1289 München Hbf Venezia S. Lucia**

160 km/h &lt; Venezia S. Lucia - München Hbf



Bmpz Bpmz Bvmz Bpmz Bpmz Bvmz WRmz ADbmps Avmz  
 Still-/Damenabteil 259 Abteil für Behinderte 259, 263 rollstuhlgerecht 262 Fahrrad 254, 255, 257, 258, 262

"DB-ÖBB EuroCity"; Wagenmaterial: ÖBB

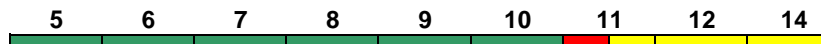
**IC 1296 Salzburg Hbf Frankfurt(M)Hbf**
 200 km/h < Salzburg Hbf - München Hbf  
 München Hbf - Stuttgart Hbf >  
 IC mod < Stuttgart Hbf - Frankfurt(M)Hbf


Bpmbdzf Bpmz Bpmz Bvmz Bpmbz Bvmsz ARkimbz Avmz Avmz  
 Kleinkindabteil 10 Abteil für Behinderte 10, 12 rollstuhlgerecht 5, 9, 11 Fahrrad 5

Reihung gültig Mo-Sa

**IC 1296 Stuttgart Hbf Frankfurt(M)Hbf**

200 km/h &lt; Stuttgart Hbf - Frankfurt(M)Hbf



Bpmbdzf Bpmz Bpmz Bvmz Bpmbz Bvmsz ARkimbz Avmz Avmz  
 Kleinkindabteil 10 Abteil für Behinderte 10, 12 rollstuhlgerecht 5, 9, 11 Fahrrad 5

Reihung gültig So