

Wagenreihenungen der Deutschen Bahn

erstellt: Marcus Grahnert www.fernbahn.de

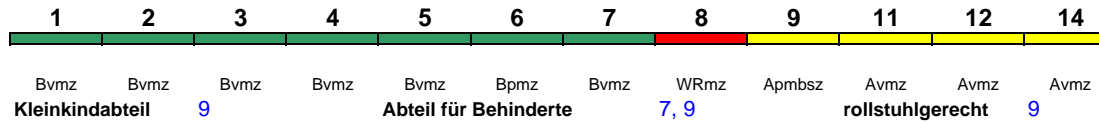
Jahresfahrplan 2018

Zugnummern 2 - 91

Zug Vmax Startbahnhof Zielbahnhof
Fahrtrichtung

ICE 3 Karlsruhe Hbf Zürich HB
250 km/h < Karlsruhe Hbf - Basel SBB
Basel SBB - Zürich HB >

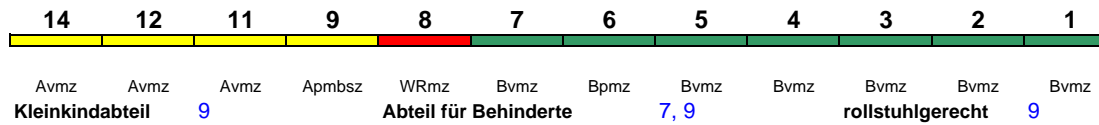
Reihung gültig Mo-Fr



Lounge ---

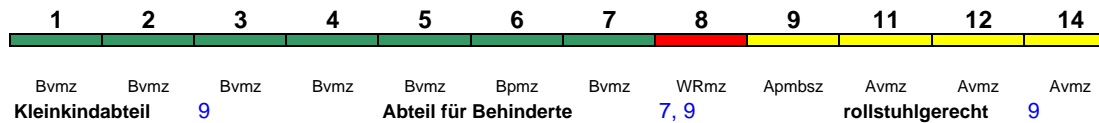
ICE 3 Basel SBB Zürich HB
< Basel SBB - Zürich HB

Reihung gültig Sa und So



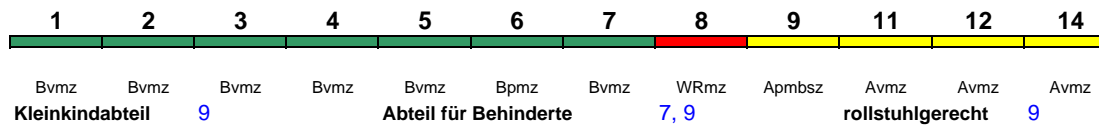
Lounge ---

ICE 4 Zürich HB Frankfurt(M)Hbf
280 km/h < Zürich HB - Basel SBB
Basel SBB - Frankfurt(M)Hbf >



Lounge ---

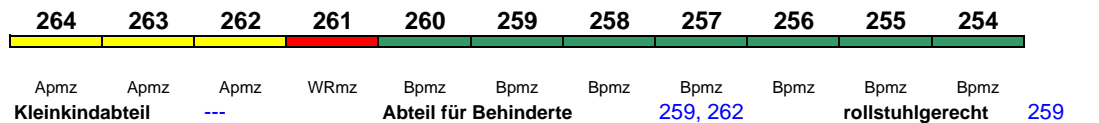
ICE 5 Frankfurt(M)Hbf Basel SBB
280 km/h < Frankfurt(M)Hbf - Basel SBB



Lounge ---

EC 6 Interlaken Ost Hamburg-Altona
200 km/h < Interlaken Ost - Bern
Bern - Basel SBB >
< Basel SBB - Hamburg-Altona

Reihung gültig Mo-Fr und So; Wagenmaterial: SBB



Fahrrad alle Wagen (nicht 261)

Kurzanleitung:



Die Abkürzungen unter den Wagennummern informieren über die eingesetzte Wagenbauart (Abteilwagen, Großraumwagen, klimatisierter Wagen usw.). Erläuterung der Abkürzungen: siehe fernbahn.de. Diese und alle folgenden Seiten sind Bestandteil der Internetseite www.fernbahn.de. Eine Darstellung auf anderen Seiten oder in anderen Medien ist nicht gestattet.

EC 6 Interlaken Ost Dortmund Hbf

200 km/h < Interlaken Ost - Bern
Bern - Basel SBB >
< Basel SBB - Dortmund Hbf

| | | | | | | | | | | |
|-----|-----|-----|-----|-----|-----|-----|-----|-----|-----|-----|
| 264 | 263 | 262 | 261 | 260 | 259 | 258 | 257 | 256 | 255 | 254 |
|-----|-----|-----|-----|-----|-----|-----|-----|-----|-----|-----|

| | | | | | | | | | | | |
|-----------------|------|------|-----------------------|------|------|------|----------|------|------------------|------|-----|
| Apmz | Apmz | Apmz | WRmz | Bpmz | Bpmz | Bpmz | Bpmz | Bpmz | Bpmz | Bpmz | |
| Kleinkindabteil | | --- | Abteil für Behinderte | | | | 259, 262 | | rollstuhlgerecht | | 259 |

Reihung gültig Sa; Wagenmaterial: SBB

Fahrrad [alle Wagen \(nicht 261\)](#)

EC 7 Hamburg-Altona Interlaken Ost

200 km/h < Hamburg-Altona - Basel SBB
Basel SBB - Bern >
< Bern - Interlaken Ost

| | | | | | | | | | | |
|-----|-----|-----|-----|-----|-----|-----|-----|-----|-----|-----|
| 254 | 255 | 256 | 257 | 258 | 259 | 260 | 261 | 262 | 263 | 264 |
|-----|-----|-----|-----|-----|-----|-----|-----|-----|-----|-----|

| | | | | | | | | | | | |
|-----------------|------|------|-----------------------|------|------|------|----------|------|------------------|------|-----|
| Bpmz | Bpmz | Bpmz | Bpmz | Bpmz | Bpmz | Bpmz | WRmz | Apmz | Apmz | Apmz | |
| Kleinkindabteil | | --- | Abteil für Behinderte | | | | 259, 262 | | rollstuhlgerecht | | 259 |

Reihung gültig Mo-Sa; Wagenmaterial: SBB

Fahrrad [alle Wagen \(nicht 261\)](#)

EC 7 Dortmund Hbf Interlaken Ost

200 km/h < Dortmund Hbf - Basel SBB
Basel SBB - Bern >
< Bern - Interlaken Ost

| | | | | | | | | | | |
|-----|-----|-----|-----|-----|-----|-----|-----|-----|-----|-----|
| 254 | 255 | 256 | 257 | 258 | 259 | 260 | 261 | 262 | 263 | 264 |
|-----|-----|-----|-----|-----|-----|-----|-----|-----|-----|-----|

| | | | | | | | | | | | |
|-----------------|------|------|-----------------------|------|------|------|----------|------|------------------|------|-----|
| Bpmz | Bpmz | Bpmz | Bpmz | Bpmz | Bpmz | Bpmz | WRmz | Apmz | Apmz | Apmz | |
| Kleinkindabteil | | --- | Abteil für Behinderte | | | | 259, 262 | | rollstuhlgerecht | | 259 |

Reihung gültig So; Wagenmaterial: SBB

Fahrrad [alle Wagen \(nicht 261\)](#)

EC 8 Zürich HB Hamburg-Altona

200 km/h < Zürich HB - Basel SBB
Basel SBB - Hamburg-Altona >

| | | | | | | | | | | | |
|-----|-----|-----|-----|-----|-----|-----|-----|-----|-----|-----|-----|
| 253 | 254 | 255 | 256 | 257 | 258 | 259 | 260 | 261 | 262 | 263 | 264 |
|-----|-----|-----|-----|-----|-----|-----|-----|-----|-----|-----|-----|

| | | | | | | | | | | | |
|-----------------|------|------|-----------------------|------|------|------|----------|------|------------------|------|------|
| Bpmz | Bpmz | Bpmz | Bpmz | Bpmz | Bpmz | Bpmz | Bpmz | WRmz | Apmz | Apmz | Apmz |
| Kleinkindabteil | | --- | Abteil für Behinderte | | | | 259, 262 | | rollstuhlgerecht | | 259 |

Wagenmaterial: SBB; Wagen 263: Panoramawagen

Fahrrad [alle Wagen \(ni. 261,263\)](#)

EC 9 Hamburg-Altona Zürich HB

200 km/h < Hamburg-Altona - Basel SBB
Basel SBB - Zürich HB >

| | | | | | | | | | | | |
|-----|-----|-----|-----|-----|-----|-----|-----|-----|-----|-----|-----|
| 253 | 254 | 255 | 256 | 257 | 258 | 259 | 260 | 261 | 262 | 263 | 264 |
|-----|-----|-----|-----|-----|-----|-----|-----|-----|-----|-----|-----|

| | | | | | | | | | | | |
|-----------------|------|------|-----------------------|------|------|------|----------|------|------------------|------|------|
| Bpmz | Bpmz | Bpmz | Bpmz | Bpmz | Bpmz | Bpmz | Bpmz | WRmz | Apmz | Apmz | Apmz |
| Kleinkindabteil | | --- | Abteil für Behinderte | | | | 259, 262 | | rollstuhlgerecht | | 259 |

Wagenmaterial: SBB; Wagen 263: Panoramawagen

Fahrrad [alle Wagen \(ni. 261,263\)](#)

ICE 10 Frankfurt(M)Hbf Bruxelles/Brussel

300 km/h < Frankfurt(M)Hbf - Bruxelles/Brussel

| | | | | | | | |
|----|----|----|----|----|----|----|----|
| 21 | 22 | 23 | 25 | 26 | 27 | 28 | 29 |
|----|----|----|----|----|----|----|----|

| | | | | | | | | | |
|-----------------|------|------|-----------------------|------|------|------|------------|------------------|----|
| Bpmzf | Bpmz | Bpmz | Bpmbz | BRmz | Bvmz | Avmz | Apmzf | | |
| Kleinkindabteil | | 25 | Abteil für Behinderte | | | | 25, 27, 28 | rollstuhlgerecht | 25 |

"ICE International"; zeitweise abweichende Reihung (s.u.)

Lounge 21

ICE 10 Frankfurt(M)Hbf Bruxelles/Brussel

300 km/h < Frankfurt(M)Hbf - Bruxelles/Brussel

| | | | | | | | | | | | | | | | |
|----|----|----|----|----|----|----|----|----|----|----|----|----|----|----|----|
| 21 | 22 | 23 | 25 | 26 | 27 | 28 | 29 | 39 | 38 | 37 | 36 | 35 | 33 | 32 | 31 |
|----|----|----|----|----|----|----|----|----|----|----|----|----|----|----|----|

| | | | | | | | | | | | | | | | | |
|-----------------|---------|---------|---------|-----------------------|---------|---------|---------|-------------------|------|------|------------------|-------|--------|------|-----------|--|
| Brüssel | Brüssel | Brüssel | Brüssel | Brüssel | Brüssel | Brüssel | Brüssel | Köln | Köln | Köln | Köln | Köln | Köln | Köln | Köln | |
| Bpmzf | Bpmz | Bpmz | Bpmbz | BRmz | Bvmz | Avmz | Apmzf | Apmzf | Avmz | Bvmz | BRmz | Bpmbz | Bpmz | Bpmz | Bpmzf | |
| Kleinkindabteil | | 25, 35 | | Abteil für Behinderte | | | | 25,27,28,35,37,38 | | | rollstuhlgerecht | | 25, 35 | | Lounge 21 | |

"ICE International"; Reihung gültig Mo-Do; Wagen 31-39 bis Köln Hbf

ICE 10 Frankfurt(M)Hbf Bruxelles/Brussel

300 km/h < Frankfurt(M)Hbf - Bruxelles/Brussel

| 21 | 22 | 23 | 25 | 26 | 27 | 28 | 29 | 31 | 32 | 33 | 35 | 36 | 37 | 38 | 39 |
|-----------------|---------|---------|-----------------------|---------|---------|---------|-------------------|-------|------|------------------|--------|--------|------|------|-------|
| Brüssel | Brüssel | Brüssel | Brüssel | Brüssel | Brüssel | Brüssel | Brüssel | Köln | Köln | Köln | Köln | Köln | Köln | Köln | Köln |
| Bpmzf | Bpmz | Bpmz | Bpmbz | BRmz | Bvmz | Avmz | Apmzf | Bpmzf | Bpmz | Bpmz | Bpmbz | BRmz | Bvmz | Avmz | Apmzf |
| Kleinkindabteil | | 25, 35 | Abteil für Behinderte | | | | 25,27,28,35,37,38 | | | rollstuhlgerecht | 25, 35 | Lounge | | 21 | |

"ICE International"; Reihung gültig Fr; Wagen 31-39 bis Köln Hbf

ICE 11 Bruxelles/Bruss. Frankfurt(M)Hbf

300 km/h < Bruxelles/Brussel - Frankfurt(M)Hbf

| 29 | 28 | 27 | 26 | 25 | 23 | 22 | 21 | | | | | |
|-----------------|------|------|-----------------------|-------|------|------|------------|------------------|----|--------|--|----|
| Apmzf | Avmz | Bvmz | BRmz | Bpmbz | Bpmz | Bpmz | Bpmzf | | | | | |
| Kleinkindabteil | | 25 | Abteil für Behinderte | | | | 25, 27, 28 | rollstuhlgerecht | 25 | Lounge | | 29 |

"ICE International"

ICE 12 Frankfurt(M)Hbf Bruxelles/Brussel

300 km/h < Frankfurt(M)Hbf - Bruxelles/Brussel

| 21 | 22 | 23 | 25 | 26 | 27 | 28 | 29 | 31 | 32 | 33 | 35 | 36 | 37 | 38 | 39 |
|-----------------|---------|---------|-----------------------|---------|---------|---------|-------------------|----------|----------|------------------|----------|----------|----------|----------|----------|
| Brüssel | Brüssel | Brüssel | Brüssel | Brüssel | Brüssel | Brüssel | Brüssel | Amsterd. | Amsterd. | Amsterd. | Amsterd. | Amsterd. | Amsterd. | Amsterd. | Amsterd. |
| Bpmzf | Bpmz | Bpmz | Bpmbz | BRmz | Bvmz | Avmz | Apmzf | Bpmzf | Bpmz | Bpmz | Bpmbz | BRmz | Bvmz | Avmz | Apmzf |
| Kleinkindabteil | | 25, 35 | Abteil für Behinderte | | | | 25,27,28,35,37,38 | | | rollstuhlgerecht | 25, 35 | Lounge | | 21 | |

"ICE International"; Wagen 31-39 bis Köln Hbf (als ICE 122/ICE 132/ICE 152 weiter nach Amsterdam C)

ICE 13 Bruxelles/Bruss. Frankfurt(M)Hbf

300 km/h < Bruxelles/Brussel - Frankfurt(M)Hbf

| 29 | 28 | 27 | 26 | 25 | 23 | 22 | 21 | | | | | |
|-----------------|------|------|-----------------------|-------|------|------|------------|------------------|----|--------|--|----|
| Apmzf | Avmz | Bvmz | BRmz | Bpmbz | Bpmz | Bpmz | Bpmzf | | | | | |
| Kleinkindabteil | | 25 | Abteil für Behinderte | | | | 25, 27, 28 | rollstuhlgerecht | 25 | Lounge | | 29 |

"ICE International"

ICE 14 Frankfurt(M)Hbf Bruxelles/Brussel

300 km/h < Frankfurt(M)Hbf - Bruxelles/Brussel

| 21 | 22 | 23 | 25 | 26 | 27 | 28 | 29 | | | | | |
|-----------------|------|------|-----------------------|------|------|------|------------|------------------|----|--------|--|----|
| Bpmzf | Bpmz | Bpmz | Bpmbz | BRmz | Bvmz | Avmz | Apmzf | | | | | |
| Kleinkindabteil | | 25 | Abteil für Behinderte | | | | 25, 27, 28 | rollstuhlgerecht | 25 | Lounge | | 21 |

"ICE International"; Zug fährt am 18.7., 15.9., 17.11. in umgekehrter Reihung

ICE 15 Bruxelles/Bruss. Frankfurt(M)Hbf

300 km/h < Bruxelles/Brussel - Frankfurt(M)Hbf

| 29 | 28 | 27 | 26 | 25 | 23 | 22 | 21 | 39 | 38 | 37 | 36 | 35 | 33 | 32 | 31 |
|-----------------|------|--------|-----------------------|-------|------|------|-------------------|-------|------|------------------|--------|--------|------|------|-------|
| Apmzf | Avmz | Bvmz | BRmz | Bpmbz | Bpmz | Bpmz | Bpmzf | Apmzf | Avmz | Bvmz | BRmz | Bpmbz | Bpmz | Bpmz | Bpmzf |
| Kleinkindabteil | | 25, 35 | Abteil für Behinderte | | | | 25,27,28,35,37,38 | | | rollstuhlgerecht | 25, 35 | Lounge | | 29 | |

"ICE International"; Wagen 31-39 ab Köln Hbf; nur an Verkehrstagen des ICE 253 (aus Amsterdam). Wagen 31-39 am 18.7., 15.9., 17.11. in umgekehrter Reihung

ICE 16 Frankfurt(M)Hbf Bruxelles/Brussel

300 km/h < Frankfurt(M)Hbf - Bruxelles/Brussel

| 21 | 22 | 23 | 25 | 26 | 27 | 28 | 29 | | | | | |
|-----------------|------|------|-----------------------|------|------|------|------------|------------------|----|--------|--|----|
| Bpmzf | Bpmz | Bpmz | Bpmbz | BRmz | Bvmz | Avmz | Apmzf | | | | | |
| Kleinkindabteil | | 25 | Abteil für Behinderte | | | | 25, 27, 28 | rollstuhlgerecht | 25 | Lounge | | 21 |

"ICE International"

ICE 17 Bruxelles/Bruss. Frankfurt(M)Hbf

300 km/h < Bruxelles/Brussel - Frankfurt(M)Hbf

| | | | | | | | |
|-----------------|------|------|-----------------------|-------|------|------------|-------|
| 29 | 28 | 27 | 26 | 25 | 23 | 22 | 21 |
| Apmzf | Avmz | Bvmz | BRmz | Bpmbz | Bpmz | Bpmz | Bpmzf |
| Kleinkindabteil | | 25 | Abteil für Behinderte | | | 25, 27, 28 | |

rollstuhlgerecht 25 Lounge 29

"ICE International"

ICE 18 Frankfurt(M)Hbf Bruxelles/Brussel

300 km/h < Frankfurt(M)Hbf - Bruxelles/Brussel

| | | | | | | | |
|-----------------|------|------|-----------------------|------|------|------------|-------|
| 21 | 22 | 23 | 25 | 26 | 27 | 28 | 29 |
| Bpmzf | Bpmz | Bpmz | Bpmbz | BRmz | Bvmz | Avmz | Apmzf |
| Kleinkindabteil | | 25 | Abteil für Behinderte | | | 25, 27, 28 | |

rollstuhlgerecht 25 Lounge 21

"ICE International"; zeitweise bis Köln Hbf als ICE 250

ICE 19 Bruxelles/Bruss. Frankfurt(M)Hbf

300 km/h < Bruxelles/Brussel - Frankfurt(M)Hbf

| | | | | | | | |
|-----------------|------|------|-----------------------|-------|------|------------|-------|
| 29 | 28 | 27 | 26 | 25 | 23 | 22 | 21 |
| Apmzf | Avmz | Bvmz | BRmz | Bpmbz | Bpmz | Bpmz | Bpmzf |
| Kleinkindabteil | | 25 | Abteil für Behinderte | | | 25, 27, 28 | |

rollstuhlgerecht 25 Lounge 29

"ICE International"; zeitweise abweichende Reihung (s.u.)

ICE 19 Bruxelles/Bruss. Frankfurt(M)Hbf

300 km/h < Bruxelles/Brussel - Frankfurt(M)Hbf

| | | | | | | | | | | | | | | | |
|-----------------|------|--------|-----------------------|-------|------|-------------------|-------|-------|------------------|------|--------|--------|------|------|-------|
| 29 | 28 | 27 | 26 | 25 | 23 | 22 | 21 | 39 | 38 | 37 | 36 | 35 | 33 | 32 | 31 |
| Apmzf | Avmz | Bvmz | BRmz | Bpmbz | Bpmz | Bpmz | Bpmzf | Apmzf | Avmz | Bvmz | BRmz | Bpmbz | Bpmz | Bpmz | Bpmzf |
| Kleinkindabteil | | 25, 35 | Abteil für Behinderte | | | 25,27,28,35,37,38 | | | rollstuhlgerecht | | 25, 35 | Lounge | | 29 | |

"ICE International"; Reihung gültig nur an Verkehrstagen des ICE 159 aus Amsterdam C; Wagen 31-39 ab Köln Hbf

ICE 20 Wien Hbf Frankfurt(M)Hbf

230 km/h < Wien Hbf - Frankfurt(M)Hbf

| | | | | | | |
|-----------------|-------|------|-----------------------|------|-------|--------|
| 28 | 27 | 26 | 24 | 23 | 22 | 21 |
| Apmzf | ABpmz | WRmz | Bpmz | Bpmz | Bpmbz | Bpmzf |
| Kleinkindabteil | | 26 | Abteil für Behinderte | | | 22, 28 |

rollstuhlgerecht 22 Lounge 28

ICE 21 Frankfurt(M)Hbf Wien Hbf

230 km/h < Frankfurt(M)Hbf - Wien Hbf

| | | | | | | |
|-----------------|-------|------|-----------------------|------|-------|--------|
| 21 | 22 | 23 | 24 | 26 | 27 | 28 |
| Bpmzf | Bpmbz | Bpmz | Bpmz | WRmz | ABpmz | Apmzf |
| Kleinkindabteil | | 26 | Abteil für Behinderte | | | 22, 28 |

rollstuhlgerecht 22 Lounge 21

ICE 22 Wien Hbf Dortmund Hbf

230 km/h < Wien Hbf - Frankfurt(M)Hbf
Frankfurt(M)Hbf - Dortmund Hbf >

| | | | | | | |
|-----------------|-------|------|-----------------------|------|-------|--------|
| 28 | 27 | 26 | 24 | 23 | 22 | 21 |
| Apmzf | ABpmz | WRmz | Bpmz | Bpmz | Bpmbz | Bpmzf |
| Kleinkindabteil | | 26 | Abteil für Behinderte | | | 22, 28 |

rollstuhlgerecht 22 Lounge 28, ab Frankfurt 21

ICE 23 Dortmund Hbf Wien Hbf

230 km/h < Dortmund Hbf - Frankfurt(M)Hbf
Frankfurt(M)Hbf - Wien Hbf >

| 38 | 37 | 33 | 32 | 31 | 28 | 27 | 26 | 24 | 23 | 22 | 21 |
|-----------------|-----------|-----------|-----------------------|-----------|-------|----------------|------|------------------|------|--------|-------|
| Frankfurt | Frankfurt | Frankfurt | Frankfurt | Frankfurt | Wien | Wien | Wien | Wien | Wien | Wien | Wien |
| Apmzf | Bpmkz | Bpmz | Bpmbz | Bpmzf | Apmzf | ABpmz | WRmz | Bpmz | Bpmz | Bpmbz | Bpmzf |
| Kleinkindabteil | | 26, 37 | Abteil für Behinderte | | | 22, 28, 32, 38 | | rollstuhlgerecht | | 22, 32 | |

Lounge 38, ab Frankfurt 21

Reihung gültig Mo; Wagen 31-38 bis Frankfurt(M)Hbf

ICE 23 Dortmund Hbf Wien Hbf

230 km/h < Dortmund Hbf - Frankfurt(M)Hbf
Frankfurt(M)Hbf - Wien Hbf >

| 28 | 27 | 26 | 24 | 23 | 22 | 21 | | |
|-----------------|-------|------|-----------------------|------|-------|--------|------------------|----|
| Apmzf | ABpmz | WRmz | Bpmz | Bpmz | Bpmbz | Bpmzf | | |
| Kleinkindabteil | | 26 | Abteil für Behinderte | | | 22, 28 | rollstuhlgerecht | 22 |

Lounge 28, ab Frankfurt 21

Reihung gültig Di-Sa

ICE 23 Dortmund Hbf Wien Hbf

230 km/h < Dortmund Hbf - Frankfurt(M)Hbf
Frankfurt(M)Hbf - Wien Hbf >

| 38 | 37 | 33 | 32 | 31 | 28 | 27 | 26 | 24 | 23 | 22 | 21 |
|-----------------|--------|--------|-----------------------|--------|-------|----------------|------|------------------|------|--------|-------|
| Passau | Passau | Passau | Passau | Passau | Wien | Wien | Wien | Wien | Wien | Wien | Wien |
| Apmzf | Bpmkz | Bpmz | Bpmbz | Bpmzf | Apmzf | ABpmz | WRmz | Bpmz | Bpmz | Bpmbz | Bpmzf |
| Kleinkindabteil | | 26, 37 | Abteil für Behinderte | | | 22, 28, 32, 38 | | rollstuhlgerecht | | 22, 32 | |

Lounge 28, ab Frankfurt 21

Reihung gültig So; Wagen 31-38 ab Frankfurt(M)Hbf bis Passau Hbf

ICE 26 Wien Hbf Hamburg Hbf

230 km/h < Wien Hbf - Frankfurt(M)Hbf
Frankfurt(M)Hbf - Hamburg Hbf >

| 28 | 27 | 26 | 24 | 23 | 22 | 21 | | |
|-----------------|-------|------|-----------------------|------|-------|--------|------------------|----|
| Apmzf | ABpmz | WRmz | Bpmz | Bpmz | Bpmbz | Bpmzf | | |
| Kleinkindabteil | | 26 | Abteil für Behinderte | | | 22, 28 | rollstuhlgerecht | 22 |

Lounge 28, ab Frankfurt 21

Reihung gültig Mo-Sa

ICE 26 Wien Hbf Hamburg Hbf

230 km/h < Wien Hbf - Frankfurt(M)Hbf
Frankfurt(M)Hbf - Hamburg Hbf >

| 38 | 37 | 33 | 32 | 31 | 28 | 27 | 26 | 24 | 23 | 22 | 21 |
|-----------------|-------|--------|-----------------------|-------|---------|----------------|---------|------------------|---------|---------|---------|
| Köln | Köln | Köln | Köln | Köln | Hamburg | Hamburg | Hamburg | Hamburg | Hamburg | Hamburg | Hamburg |
| Apmzf | Bpmkz | Bpmz | Bpmbz | Bpmzf | Apmzf | ABpmz | WRmz | Bpmz | Bpmz | Bpmbz | Bpmzf |
| Kleinkindabteil | | 26, 37 | Abteil für Behinderte | | | 22, 28, 32, 38 | | rollstuhlgerecht | | 22, 32 | |

Lounge 28, ab Pas. 38, ab Ffm 21

Reihung gültig So; Wagen 31-38 ab Passau Hbf bis Dortmund Hbf (ab Köln Hbf verschlossen)

ICE 27 Hamburg Hbf Wien Hbf

230 km/h < Hamburg Hbf - Frankfurt(M)Hbf
Frankfurt(M)Hbf - Wien Hbf >

| 28 | 27 | 26 | 24 | 23 | 22 | 21 | | |
|-----------------|-------|------|-----------------------|------|-------|--------|------------------|----|
| Apmzf | ABpmz | WRmz | Bpmz | Bpmz | Bpmbz | Bpmzf | | |
| Kleinkindabteil | | 26 | Abteil für Behinderte | | | 22, 28 | rollstuhlgerecht | 22 |

Lounge 28, ab Frankfurt 21

ICE 28 Wien Hbf Frankfurt(M)Hbf

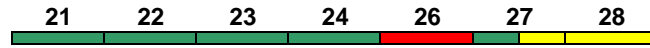
230 km/h < Wien Hbf - Frankfurt(M)Hbf

| 28 | 27 | 26 | 24 | 23 | 22 | 21 | | |
|-----------------|-------|------|-----------------------|------|-------|--------|------------------|----|
| Apmzf | ABpmz | WRmz | Bpmz | Bpmz | Bpmbz | Bpmzf | | |
| Kleinkindabteil | | 26 | Abteil für Behinderte | | | 22, 28 | rollstuhlgerecht | 22 |

Lounge 28

ICE 29 Frankfurt(M)Hbf Wien Hbf

230 km/h < Frankfurt(M)Hbf - Wien Hbf



Bpmzf Bpmbz Bpmz Bpmz WRmz ABpmz Apmzf
 Kleinkindabteil 26 Abteil für Behinderte 22, 28

rollstuhlgerecht 22 Lounge 21

EC 32 København H Hamburg Hbf

160 km/h < København H - Hamburg Hbf



Bpbf Bp ABpf Bpbf Bp ABpf
 Kleinkindabteil --- Abteil für Behinderte ---

rollstuhlgerecht 72, 82 Fahrrad ---

Wagenmaterial: DSB

EC 33 Hamburg Hbf København H

160 km/h < Hamburg Hbf - København H



ABpf Bp Bpbf ABpf Bp Bpbf
 Kleinkindabteil --- Abteil für Behinderte ---

rollstuhlgerecht 72, 82 Fahrrad ---

Wagenmaterial: DSB

EC 34 København H Hamburg Hbf

160 km/h < København H - Hamburg Hbf



Bpbf Bp ABpf Bpbf Bp ABpf
 Kleinkindabteil --- Abteil für Behinderte ---

rollstuhlgerecht 72, 82 Fahrrad ---

Wagenmaterial: DSB

EC 35 Hamburg Hbf København H

160 km/h < Hamburg Hbf - København H



Bpbf Bp ABpf ABpf Bp Bpbf
 Kleinkindabteil --- Abteil für Behinderte ---

rollstuhlgerecht 72, 82 Fahrrad ---

Wagenmaterial: DSB

EC 38 København H Hamburg Hbf

160 km/h < København H - Hamburg Hbf



Bpbf Bp ABpf Bpbf Bp ABpf
 Kleinkindabteil --- Abteil für Behinderte ---

rollstuhlgerecht 72, 82 Fahrrad ---

Wagenmaterial: DSB

EC 39 Hamburg Hbf København H

160 km/h < Hamburg Hbf - København H



ABpf Bp Bpbf ABpf Bp Bpbf
 Kleinkindabteil --- Abteil für Behinderte ---

rollstuhlgerecht 72, 82 Fahrrad ---

Wagenmaterial: DSB

EC 40 **Warszawa W.** **Berlin Hbf**

160 km/h < Warszawa W. - Berlin Hbf



Bpmdz Bvmb Bvmz Bvmz WRmz Avmz
Kleinkindabteil **268** **Abteil für Behinderte**

[268, 272](#) rollstuhlgerecht [268](#) Fahrrad [267](#)

Wagenmaterial: PKP

EC 41 **Berlin Hbf** **Warszawa W.**

160 km/h < Berlin Hbf - Warszawa W.



Avmz WRmz Bvmz Bvmz Bvmb Bpmdz
Kleinkindabteil **268** **Abteil für Behinderte**

[268, 272](#) rollstuhlgerecht [268](#) Fahrrad [267](#)

Wagenmaterial: PKP

EC 42 **Warszawa W.** **Berlin Hbf**

160 km/h < Warszawa W. - Berlin Hbf



Bpmdz Bvmb Bvmz Bvmz WRmz Avmz
Kleinkindabteil **268** **Abteil für Behinderte**

[268, 272](#) rollstuhlgerecht [268](#) Fahrrad [267](#)

Wagenmaterial: PKP

EC 43 **Berlin Hbf** **Warszawa W.**

160 km/h < Berlin Hbf - Warszawa W.



Avmz WRmz Bvmz Bvmz Bvmb Bpmdz
Kleinkindabteil **268** **Abteil für Behinderte**

[268, 272](#) rollstuhlgerecht [268](#) Fahrrad [267](#)

Wagenmaterial: PKP

EC 44 **Warszawa W.** **Berlin Hbf**

160 km/h < Warszawa W. - Berlin Hbf



Bpmz Bvmb Bvmz Bvmz WRm Apmz
Kleinkindabteil **268** **Abteil für Behinderte**

[268, 272](#) rollstuhlgerecht [268](#) Fahrrad [267](#)

Wagenmaterial: PKP

EC 45 **Berlin Hbf** **Warszawa W.**

160 km/h < Berlin Hbf - Warszawa W.



Apmz WRm Bvmz Bvmz Bvmb Bpmdz
Kleinkindabteil **268** **Abteil für Behinderte**

[268, 272](#) rollstuhlgerecht [268](#) Fahrrad [267](#)

Wagenmaterial: PKP

EC 46 **Warszawa W.** **Berlin Hbf**

160 km/h < Warszawa W. - Berlin Hbf



Bpmdz Bvmb Bvmz Bvmz WRmz Avmz
Kleinkindabteil **268** **Abteil für Behinderte**

[268, 272](#) rollstuhlgerecht [268](#) Fahrrad [267](#)

Wagenmaterial: PKP

EC 47 Berlin Hbf Warszawa W.

160 km/h < Berlin Hbf - Warszawa W.



Avmz WRmz Bvmz Bvmz Bvmb Bpmdz
Kleinkindabteil 268 **Abteil für Behinderte** 268, 272

rollstuhlgerecht 268 **Fahrrad** 267

Wagenmaterial: PKP

ECE 52 Milano C Frankfurt(M)Hbf

250 km/h < Milano C - Bern
 Bern - Basel SBB >
 < Basel SBB - Frankfurt(M)Hbf



Bpmt Bp Bep Bep WRaep Ap Apm
Kleinkindabteil --- **Abteil für Behinderte** ---

rollstuhlgerecht 3 **Fahrrad** 6

Wagenmaterial: SBB

EC 54 Gdynia Glowna Berlin Hbf

160 km/h < Gdynia Glowna - Berlin Hbf



Bpmdz Bvmb Bvmz Bvmz WRmz Avmz
Kleinkindabteil 268 **Abteil für Behinderte** 268, 272

rollstuhlgerecht 268 **Fahrrad** 267

Wagenmaterial: PKP

EC 55 Berlin Hbf Gdynia Glowna

160 km/h < Berlin Hbf - Gdynia Glowna



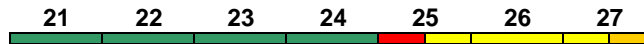
Avmz WRmz Bvmz Bvmz Bvmb Bpmdz
Kleinkindabteil 268 **Abteil für Behinderte** 268, 272

rollstuhlgerecht 268 **Fahrrad** 267

Wagenmaterial: PKP

RJ 60 Budapest K.pu. München Hbf

160 km/h < Budapest-Keleti pu. - München Hbf



Bpmz Bpmz Bpmz Bpmz ARmpz Apmz Ampzf
Kinderabteil 21 **Abteil für Behinderte** 24

rollstuhlgerecht 25 **Fahrrad** 21

Wagenmaterial: ÖBB Railjet; Wien Hbf-Salzburg Hbf vereinigt mit RJ 860 (hier nicht dargestellt)

RJ 61 München Hbf Budapest K.pu.

160 km/h < München Hbf - Budapest-Keleti pu. >



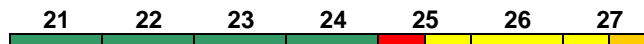
Ampzf Apmz ARmpz Bpmz Bpmz Bpmz Bpmz
Kinderabteil 21 **Abteil für Behinderte** 24

rollstuhlgerecht 25 **Fahrrad** 21

Wagenmaterial: ÖBB Railjet; Salzburg Hbf-Wien Hbf vereinigt mit RJ 861 (hier nicht dargestellt)

RJ 62 Budapest K.pu. München Hbf

160 km/h < Budapest-Keleti pu. - München Hbf



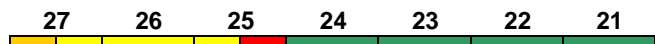
Bpmz Bpmz Bpmz Bpmz ARmpz Apmz Ampzf
Kinderabteil 21 **Abteil für Behinderte** 24

rollstuhlgerecht 25 **Fahrrad** 21

Wagenmaterial: ÖBB Railjet; Wien Hbf-Salzburg Hbf vereinigt mit RJ 862 (hier nicht dargestellt)

RJ 63 München Hbf Budapest K.pu.

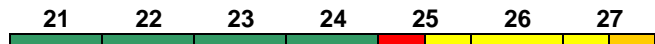
160 km/h < München Hbf - Budapest-Keleti pu.



Ampzf Ampz ARmpz Bpmz Bpmz Bpmz Bpmz
Kinderabteil 21 **Abteil für Behinderte** 24

rollstuhlgerecht 25 **Fahrrad** 21

Reihung gültig Mo-Fr; Wagenmaterial: ÖBB Railjet; Salzburg Hbf-Wien Hbf vereinigt mit RJ 863 (hier nicht dargestellt)

RJ 63 Frankfurt(M)Hbf Budapest K.pu.230 km/h < Frankfurt(M)Hbf - Frankfurt(M)Flugh. Fernbf
Frankfurt(M)Flugh. - Stuttgart Hbf >
< Stuttgart Hbf - München Hbf*

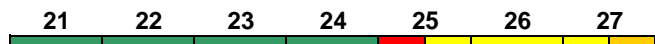
Bpmz Bpmz Bpmz Bpmz ARmpz Apmz Ampzf
Kinderabteil 21 **Abteil für Behinderte** 24

rollstuhlgerecht 25 **Fahrrad** 21

Reihung gültig Sa und So; Wagenmaterial: ÖBB Railjet; * weiterer Richtungswechsel in München Hbf; Salzburg Hbf-Wien Hbf vereinigt mit RJ 863 (hier nicht dargestellt); Zug beginnt Sa+So zeitweise in München, s. www.bahn.de

RJ 64 Budapest K.pu. München Hbf

160 km/h < Budapest-Keleti pu. - München Hbf



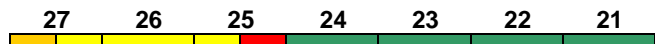
Bpmz Bpmz Bpmz Bpmz ARmpz Apmz Ampzf
Kinderabteil 21 **Abteil für Behinderte** 24

rollstuhlgerecht 25 **Fahrrad** 21

Wagenmaterial: ÖBB Railjet; Wien Hbf-Salzburg Hbf vereinigt mit RJ 864 (hier nicht dargestellt)

RJ 65 München Hbf Budapest K.pu.

160 km/h < München Hbf - Budapest-Keleti pu.



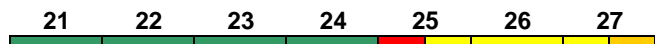
Ampzf Ampz ARmpz Bpmz Bpmz Bpmz Bpmz
Kinderabteil 21 **Abteil für Behinderte** 24

rollstuhlgerecht 25 **Fahrrad** 21

Wagenmaterial: ÖBB Railjet; Salzburg Hbf-Wien Hbf vereinigt mit RJ 865 (hier nicht dargestellt); Zug beginnt zeitweise in Rosenheim, Fahrplan s. www.bahn.de

RJ 66 Budapest K.pu. München Hbf

160 km/h < Budapest-Keleti pu. - München Hbf



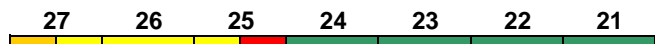
Bpmz Bpmz Bpmz Bpmz ARmpz Apmz Ampzf
Kinderabteil 21 **Abteil für Behinderte** 24

rollstuhlgerecht 25 **Fahrrad** 21

Wagenmaterial: ÖBB Railjet; Wien Hbf-Salzburg Hbf vereinigt mit RJ 866 (hier nicht dargestellt)

RJ 67 München Hbf Budapest K.pu.

160 km/h < München Hbf - Budapest-Keleti pu.



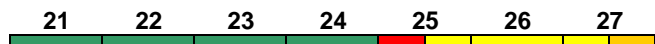
Ampzf Ampz ARmpz Bpmz Bpmz Bpmz Bpmz
Kinderabteil 21 **Abteil für Behinderte** 24

rollstuhlgerecht 25 **Fahrrad** 21

Wagenmaterial: ÖBB Railjet; Salzburg Hbf-Wien Hbf vereinigt mit RJ 867 (hier nicht dargestellt)

RJ 68 Budapest K.pu. München Hbf

160 km/h < Budapest-Keleti pu. - München Hbf



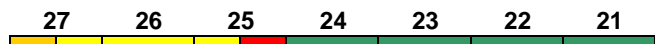
Bpmz Bpmz Bpmz Bpmz ARmpz Apmz Ampzf
Kinderabteil 21 **Abteil für Behinderte** 24

rollstuhlgerecht 25 **Fahrrad** 21

Wagenmaterial: ÖBB Railjet; Wien Hbf-Salzburg Hbf vereinigt mit RJ 868 (hier nicht dargestellt); Zug endet zeitweise in Salzburg Hbf, Fahrplan s. www.bahn.de

RJ 69 München Hbf Wien Hbf

160 km/h < München Hbf - Wien Hbf



Ampzf Apmz ARmpz Bpmz Bpmz Bpmz Bpmz
Kinderabteil 21 **Abteil für Behinderte** 24 **rollstuhlgerecht** 25 **Fahrrad** 21

Wagenmaterial: ÖBB Railjet

ICE 70 Chur Hamburg-Altona

280 km/h < Chur - Zürich HB
 Zürich HB - Basel SBB >
 < Basel SBB - Frankfurt(M)Hbf* >



Avmz Avmz Avmz Apmbsz WRmz Bvmz Bpmz Bvmz Bvmz Bvmz Bvmz Bvmz
Kleinkindabteil 9 **Abteil für Behinderte** 7, 9 **rollstuhlgerecht** 9 **Lounge** ---

*weiterer Richtungswechsel in Frankfurt(M)Hbf

ICE 71 Hamburg-Altona Chur

280 km/h < Hamburg-Altona - Frankfurt(M)Hbf
 Frankfurt(M)Hbf - Basel SBB >
 < Basel SBB - Zürich HB* >



Avmz Avmz Avmz Apmbsz WRmz Bvmz Bpmz Bvmz Bvmz Bvmz Bvmz Bvmz
Kleinkindabteil 9 **Abteil für Behinderte** 7, 9 **rollstuhlgerecht** 9 **Lounge** ---

*weiterer Richtungswechsel in Zürich HB

ICE 72 Chur Hamburg-Altona

280 km/h < Chur - Zürich HB
 Zürich HB - Basel SBB >
 < Basel SBB - Frankfurt(M)Hbf* >



Avmz Avmz Avmz Apmbsz WRmz Bvmz Bpmz Bvmz Bvmz Bvmz Bvmz Bvmz
Kleinkindabteil 9 **Abteil für Behinderte** 7, 9 **rollstuhlgerecht** 9 **Lounge** ---

*weiterer Richtungswechsel in Frankfurt(M)Hbf

ICE 73 Kiel Hbf Zürich HB

280 km/h < Kiel Hbf - Frankfurt(M)Hbf
 Frankfurt(M)Hbf - Basel SBB >
 < Basel SBB - Zürich HB >



Avmz Avmz Avmz Apmbsz WRmz Bvmz Bpmz Bvmz Bvmz Bvmz Bvmz Bvmz
Kleinkindabteil 9 **Abteil für Behinderte** 7, 9 **rollstuhlgerecht** 9 **Lounge** ---

ICE 74 Zürich HB Kiel Hbf

280 km/h < Zürich HB - Basel SBB
 Basel SBB - Frankfurt(M)Hbf >
 < Frankfurt(M)Hbf - Kiel Hbf >



Bvmz Bvmz Bvmz Bvmz Bvmz Bpmz Bvmz WRmz Apmbsz Avmz Avmz Avmz
Kleinkindabteil 9 **Abteil für Behinderte** 7, 9 **rollstuhlgerecht** 9 **Lounge** ---

ICE 75 Hamburg-Altona Chur

280 km/h < Hamburg-Altona - Frankfurt(M)Hbf
 Frankfurt(M)Hbf - Basel SBB >
 < Basel SBB - Zürich HB* >



Avmz Avmz Avmz Apmbsz WRmz Bvmz Bpmz Bvmz Bvmz Bvmz Bvmz Bvmz
Kleinkindabteil 9 **Abteil für Behinderte** 7, 9 **rollstuhlgerecht** 9 **Lounge** ---

*weiterer Richtungswechsel in Zürich HB

ICE 76 Zürich HB Hamburg-Altona

280 km/h

< Zürich HB - Basel SBB
 Basel SBB - Frankfurt(M)Hbf >
 < Frankfurt(M)Hbf - Hamburg-Altona

| 1 | 2 | 3 | 4 | 5 | 6 | 7 | 8 | 9 | 11 | 12 | 14 |
|------------------------|------|------|------|------------------------------|------|------|------|--------|-------------------------|------|------|
| Bvmz | Bvmz | Bvmz | Bvmz | Bvmz | Bpmz | Bvmz | WRmz | Apmbsz | Avmz | Avmz | Avmz |
| Kleinkindabteil | 9 | | | Abteil für Behinderte | | | 7, 9 | | rollstuhlgerecht | | 9 |

Lounge ---

ICE 77 Kiel Hbf Zürich HB

280 km/h

< Kiel Hbf - Frankfurt(M)Hbf
 Frankfurt(M)Hbf - Basel SBB >
 < Basel SBB - Zürich HB

| 14 | 12 | 11 | 9 | 8 | 7 | 6 | 5 | 4 | 3 | 2 | 1 |
|------------------------|------|------|--------|------------------------------|------|------|------|------|-------------------------|------|------|
| Avmz | Avmz | Avmz | Apmbsz | WRmz | Bvmz | Bpmz | Bvmz | Bvmz | Bvmz | Bvmz | Bvmz |
| Kleinkindabteil | 9 | | | Abteil für Behinderte | | | 7, 9 | | rollstuhlgerecht | | 9 |

Lounge ---

Zug beginnt 1.-14.10. in Hamburg-Altona

ICE 78 Zürich HB Hamburg-Altona

280 km/h

< Zürich HB - Basel SBB
 Basel SBB - Frankfurt(M)Hbf >
 < Frankfurt(M)Hbf - Hamburg-Altona

| 1 | 2 | 3 | 4 | 5 | 6 | 7 | 8 | 9 | 11 | 12 | 14 |
|------------------------|------|------|------|------------------------------|------|------|------|--------|-------------------------|------|------|
| Bvmz | Bvmz | Bvmz | Bvmz | Bvmz | Bpmz | Bvmz | WRmz | Apmbsz | Avmz | Avmz | Avmz |
| Kleinkindabteil | 9 | | | Abteil für Behinderte | | | 7, 9 | | rollstuhlgerecht | | 9 |

Lounge ---

ICE 79 Hamburg-Altona Zürich HB

280 km/h

< Hamburg-Altona - Frankfurt(M)Hbf
 Frankfurt(M)Hbf - Basel SBB >
 < Basel SBB - Zürich HB

| 14 | 12 | 11 | 9 | 8 | 7 | 6 | 5 | 4 | 3 | 2 | 1 |
|------------------------|------|------|--------|------------------------------|------|------|------|------|-------------------------|------|------|
| Avmz | Avmz | Avmz | Apmbsz | WRmz | Bvmz | Bpmz | Bvmz | Bvmz | Bvmz | Bvmz | Bvmz |
| Kleinkindabteil | 9 | | | Abteil für Behinderte | | | 7, 9 | | rollstuhlgerecht | | 9 |

Lounge ---

EC 80 Verona PN München Hbf

160 km/h

< Verona PN - München Hbf

| 263 | 262 | 261 | 259 | 258 | 257 | 256 | 255 | 254 |
|---------------------------|--------|------|------|------------------------------|------|------|-------------------------|------|
| Avmz | ADbmps | WRmz | Bvmz | Bpmz | Bpmz | Bvmz | Bpmz | Bmpz |
| Still-/Damenabteil | 259 | | | Abteil für Behinderte | | | 259, 263 | |
| | | | | | | | rollstuhlgerecht | 262 |

Fahrrad 254, 255, 257, 258, 262

"DB-ÖBB EuroCity"; Wagenmaterial: ÖBB; Zug endet zeitweise in Rosenheim, Fahrplan s. www.bahn.de

EC 81 München Hbf Bologna C

160 km/h

< München Hbf - Verona PN
 Verona PN - Bologna C >

| 254 | 255 | 256 | 257 | 258 | 259 | 261 | 262 | 263 |
|---------------------------|------|------|------|------------------------------|------|------|-------------------------|------|
| Bmpz | Bpmz | Bvmz | Bpmz | Bpmz | Bvmz | WRmz | ADbmps | Avmz |
| Still-/Damenabteil | 259 | | | Abteil für Behinderte | | | 259, 263 | |
| | | | | | | | rollstuhlgerecht | 262 |

Fahrrad 254, 255, 257, 258, 262

"DB-ÖBB EuroCity"; Wagenmaterial: ÖBB; Zug beginnt zeitweise in Innsbruck Hbf, Fahrplan s. www.bahn.de

EC 82 Bologna C München Hbf

160 km/h

< Bologna C - Verona Porta Nuova
 Verona Porta Nuova - München Hbf >

| 254 | 255 | 256 | 257 | 258 | 259 | 261 | 262 | 263 |
|---------------------------|------|------|------|------------------------------|------|------|-------------------------|------|
| Bmpz | Bpmz | Bvmz | Bpmz | Bpmz | Bvmz | WRmz | ADbmps | Avmz |
| Still-/Damenabteil | 259 | | | Abteil für Behinderte | | | 259, 263 | |
| | | | | | | | rollstuhlgerecht | 262 |

Fahrrad 254, 255, 257, 258, 262

"DB-ÖBB EuroCity"; Wagenmaterial: ÖBB; Zug endet zeitweise in Innsbruck Hbf, Fahrplan s. www.bahn.de

EC 83 München Hbf Verona PN

160 km/h < München Hbf - Verona PN

| | | | | | | | | |
|------------|------------|------------|------------|------------|------------|------------|------------|------------|
| 254 | 255 | 256 | 257 | 258 | 259 | 261 | 262 | 263 |
|------------|------------|------------|------------|------------|------------|------------|------------|------------|

| | | | | | | | | |
|---------------------------|------------|------|------|------------------------------|------|------|-----------------|------|
| Bmpz | Bmpz | Bvmz | Bpmz | Bpmz | Bvmz | WRmz | ADbmps | Avmz |
| Still-/Damenabteil | 259 | | | Abteil für Behinderte | | | 259, 263 | |

rollstuhlgerecht 262

Fahrrad 254, 255, 257, 258, 262

"DB-ÖBB EuroCity"; Wagenmaterial: ÖBB; Zug beginnt zeitweise in Rosenheim, Fahrplan s. www.bahn.de

EC 84 Rimini München Hbf160 km/h < Rimini - Verona Porta Nuova
Verona Porta Nuova - München Hbf

| | | | | | | | | |
|------------|------------|------------|------------|------------|------------|------------|------------|------------|
| 254 | 255 | 256 | 257 | 258 | 259 | 261 | 262 | 263 |
|------------|------------|------------|------------|------------|------------|------------|------------|------------|

| | | | | | | | | |
|---------------------------|------------|------|------|------------------------------|------|------|-----------------|------|
| Bmpz | Bmpz | Bvmz | Bpmz | Bpmz | Bvmz | WRmz | ADbmps | Avmz |
| Still-/Damenabteil | 259 | | | Abteil für Behinderte | | | 259, 263 | |

rollstuhlgerecht 262

Fahrrad 254, 255, 257, 258, 262

"DB-ÖBB EuroCity"; Wagenmaterial: ÖBB; Rimini-Bologna C Fr-So 1.6.-9.9.; Zug endet zeitweise in Rosenheim, Fahrplan s. www.bahn.de

EC 85 München Hbf Rimini160 km/h < München Hbf - Verona PN
Verona PN - Rimini >

| | | | | | | | | |
|------------|------------|------------|------------|------------|------------|------------|------------|------------|
| 254 | 255 | 256 | 257 | 258 | 259 | 261 | 262 | 263 |
|------------|------------|------------|------------|------------|------------|------------|------------|------------|

| | | | | | | | | |
|---------------------------|------------|------|------|------------------------------|------|------|-----------------|------|
| Bmpz | Bmpz | Bvmz | Bpmz | Bpmz | Bvmz | WRmz | ADbmps | Avmz |
| Still-/Damenabteil | 259 | | | Abteil für Behinderte | | | 259, 263 | |

rollstuhlgerecht 262

Fahrrad 254, 255, 257, 258, 262

"DB-ÖBB EuroCity"; Wagenmaterial: ÖBB; Bologna C-Rimini Do-Sa 31.5.-8.9.

EC 86 Venezia S. Lucia München Hbf

160 km/h < Venezia S. Lucia - München Hbf

| | | | | | | | | |
|------------|------------|------------|------------|------------|------------|------------|------------|------------|
| 263 | 262 | 261 | 259 | 258 | 257 | 256 | 255 | 254 |
|------------|------------|------------|------------|------------|------------|------------|------------|------------|

| | | | | | | | | |
|---------------------------|------------|------|------|------------------------------|------|------|-----------------|------|
| Avmz | ADbmps | WRmz | Bvmz | Bpmz | Bpmz | Bvmz | Bpmz | Bmpz |
| Still-/Damenabteil | 259 | | | Abteil für Behinderte | | | 259, 263 | |

rollstuhlgerecht 262

Fahrrad 254, 255, 257, 258, 262

"DB-ÖBB EuroCity"; Wagenmaterial: ÖBB

EC 87 München Hbf Venezia S. Lucia

160 km/h < Venezia S. Lucia - München Hbf

| | | | | | | | | |
|------------|------------|------------|------------|------------|------------|------------|------------|------------|
| 254 | 255 | 256 | 257 | 258 | 259 | 261 | 262 | 263 |
|------------|------------|------------|------------|------------|------------|------------|------------|------------|

| | | | | | | | | |
|---------------------------|------------|------|------|------------------------------|------|------|-----------------|------|
| Bmpz | Bmpz | Bvmz | Bpmz | Bpmz | Bvmz | WRmz | ADbmps | Avmz |
| Still-/Damenabteil | 259 | | | Abteil für Behinderte | | | 259, 263 | |

rollstuhlgerecht 262

Fahrrad 254, 255, 257, 258, 262

"DB-ÖBB EuroCity"; Wagenmaterial: ÖBB

EC 88 Bologna C München Hbf160 km/h < Bologna C - Verona Porta Nuova
Verona Porta Nuova - München Hbf

| | | | | | | | | |
|------------|------------|------------|------------|------------|------------|------------|------------|------------|
| 254 | 255 | 256 | 257 | 258 | 259 | 261 | 262 | 263 |
|------------|------------|------------|------------|------------|------------|------------|------------|------------|

| | | | | | | | | |
|---------------------------|------------|------|------|------------------------------|------|------|-----------------|------|
| Bmpz | Bmpz | Bvmz | Bpmz | Bpmz | Bvmz | WRmz | ADbmps | Avmz |
| Still-/Damenabteil | 259 | | | Abteil für Behinderte | | | 259, 263 | |

rollstuhlgerecht 262

Fahrrad 254, 255, 257, 258, 262

"DB-ÖBB EuroCity"; Wagenmaterial: ÖBB; Zug endet zeitweise in Rosenheim, Fahrplan s. www.bahn.de

EC 89 München Hbf Bologna C160 km/h < München Hbf - Verona PN
Verona PN - Bologna C >

| | | | | | | | | |
|------------|------------|------------|------------|------------|------------|------------|------------|------------|
| 254 | 255 | 256 | 257 | 258 | 259 | 261 | 262 | 263 |
|------------|------------|------------|------------|------------|------------|------------|------------|------------|

| | | | | | | | | |
|---------------------------|------------|------|------|------------------------------|------|------|-----------------|------|
| Bmpz | Bmpz | Bvmz | Bpmz | Bpmz | Bvmz | WRmz | ADbmps | Avmz |
| Still-/Damenabteil | 259 | | | Abteil für Behinderte | | | 259, 263 | |

rollstuhlgerecht 262

Fahrrad 254, 255, 257, 258, 262

"DB-ÖBB EuroCity"; Wagenmaterial: ÖBB; Zug beginnt zeitweise in Rosenheim, Fahrplan s. www.bahn.de

ICE 90 Wien Hbf Hamburg-Altona

230 km/h < Wien Hbf - Hamburg-Altona

| | | | | | | | | | | | | | | |
|------------------------|-----------|---------------|------------------------------|-----------|-----------|-----------|-----------------------|-----------|-------------------------|-----------|---------------|-----------|---------------|-------------------------|
| 38 | 37 | 36 | 34 | 33 | 32 | 31 | 28 | 27 | 26 | 24 | 23 | 22 | 21 | |
| Apmzf | ABpmz | WRmz | Bpmz | Bpmz | Bpmbz | Bpmzf | Apmzf | ABpmz | WRmz | Bpmz | Bpmz | Bpmbz | Bpmzf | |
| Kleinkindabteil | | 26, 36 | Abteil für Behinderte | | | | 22, 28, 32, 38 | | rollstuhlgerecht | | 22, 32 | | Lounge | 28, ab Passau 38 |

Wagen 31-38 ab Passau Hbf

ICE 91 Hamburg-Altona Wien Hbf

230 km/h < Hamburg-Altona - Wien Hbf

| | | | | | | | | | | | | | | |
|------------------------|-----------|---------------|------------------------------|-----------|-----------|-----------|-----------------------|-----------|-------------------------|-----------|---------------|-----------|---------------|-----------|
| 21 | 22 | 23 | 24 | 26 | 27 | 28 | 31 | 32 | 33 | 34 | 36 | 37 | 38 | |
| Wien | Wien | Wien | Wien | Wien | Wien | Wien | Passau | Passau | Passau | Passau | Passau | Passau | Passau | |
| Bpmzf | Bpmbz | Bpmz | Bpmz | WRmz | ABpmz | Apmzf | Bpmzf | Bpmbz | Bpmz | Bpmz | WRmz | ABpmz | Apmzf | |
| Kleinkindabteil | | 26, 36 | Abteil für Behinderte | | | | 22, 28, 32, 38 | | rollstuhlgerecht | | 22, 32 | | Lounge | 21 |

Wagen 31-38 bis Passau Hbf