

Wagenreihenungen der Deutschen Bahn

Quelle: Marcus Grahnert www.fernbahn.de

Jahresfahrplan 2019

Zugnummern 100 - 199

Zug
Vmax

Startbahnhof **Zielbahnhof**

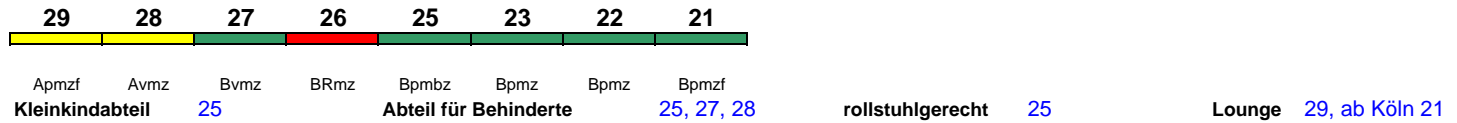
← Fahrtrichtung →

ICE 100 **Basel SBB** **Dortmund Hbf**

300 km/h < Basel SBB - Köln Hbf
Köln Hbf - Dortmund Hbf >

ICE 3

Reihung gültig Mo-Do, Sa und So

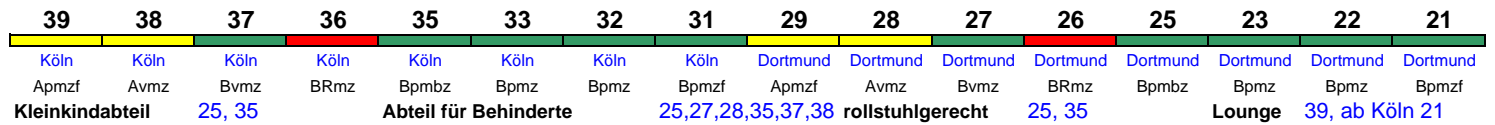


ICE 100 **Basel SBB** **Dortmund Hbf**

300 km/h < Basel SBB - Köln Hbf
Köln Hbf - Dortmund Hbf >

ICE 3

Reihung gültig Fr; Wagen 31-39 bis Köln Hbf

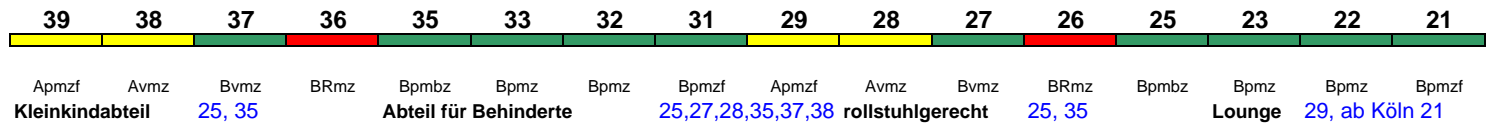


ICE 101 **Dortmund Hbf** **Basel SBB**

300 km/h < Dortmund Hbf - Köln Hbf
Köln Hbf - Basel SBB >

ICE 3

Reihung gültig Mo und Sa; Wagen 31-39 ab Köln Hbf

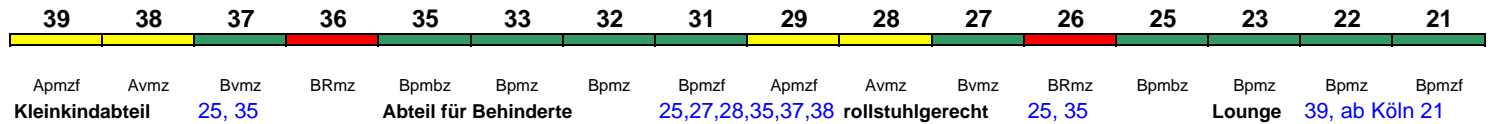


ICE 101 **Dortmund Hbf** **Basel SBB**

300 km/h < Dortmund Hbf - Köln Hbf
Köln Hbf - Basel SBB >

ICE 3

Reihung gültig Di-Fr

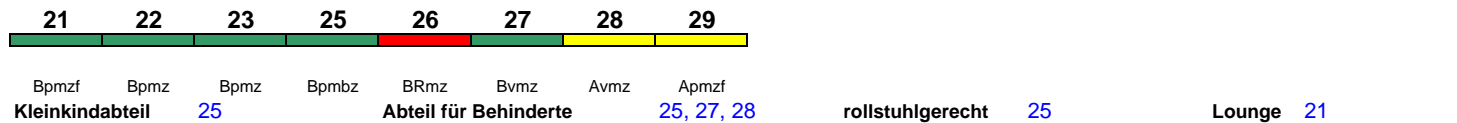


ICE 101 **Köln Hbf** **Basel SBB**

300 km/h < Köln Hbf - Basel SBB

ICE 3

Reihung gültig So



Kurzanleitung:



modernisierter Wagenpark bzw. einzelner Wagen

Die Abkürzungen unter den Wagennummern informieren über die eingesetzte Wagenbauart (Abteilwagen, Großraumwagen, klimatisierter Wagen usw.). Erläuterung der Abkürzungen: siehe [fernbahn.de](http://www.fernbahn.de)

Diese und alle folgenden Seiten sind Bestandteil der Internetseite www.fernbahn.de. Eine Darstellung auf anderen Seiten oder in anderen Medien ist nicht gestattet.

ICE 102 Basel SBB Hannover Hbf

300 km/h < Basel SBB - Köln Hbf
Köln Hbf - Hannover Hbf >

ICE 3

Reihung gültig Mo-Fr und So; Wagen 31-39 bis Köln

39	38	37	36	35	33	32	31	29	28	27	26	25	23	22	21
Köln	Köln	Köln	Köln	Köln	Köln	Köln	Köln	Hannover	Hannover	Hannover	Hannover	Hannover	Hannover	Hannover	Hannover
Apmzf	Avmz	Bvmz	BRmz	Bpmbz	Bpmz	Bpmz	Bpmzf	Apmzf	Avmz	Bvmz	BRmz	Bpmbz	Bpmz	Bpmz	Bpmzf
Kleinkindabteil	25, 35			Abteil für Behinderte			25,27,28,35,37,38	rollstuhlgerecht	25, 35			Lounge	39, ab Köln 21		

ICE 102 Basel SBB Hannover Hbf

300 km/h < Basel SBB - Köln Hbf
Köln Hbf - Hannover Hbf >

ICE 3

Reihung gültig Sa

29	28	27	26	25	23	22	21
Apmzf	Avmz	Bvmz	BRmz	Bpmbz	Bpmz	Bpmz	Bpmzf
Kleinkindabteil	25			Abteil für Behinderte			25, 27, 28
						rollstuhlgerecht	25
							Lounge
							29, ab Köln 21

ICE 103 Hannover Hbf Basel SBB

300 km/h < Hannover Hbf - Köln Hbf
Köln Hbf - Basel SBB >

ICE 3

Wagen 31-39 ab Köln Hbf

39	38	37	36	35	33	32	31	29	28	27	26	25	23	22	21
Apmzf	Avmz	Bvmz	BRmz	Bpmbz	Bpmz	Bpmz	Bpmzf	Apmzf	Avmz	Bvmz	BRmz	Bpmbz	Bpmz	Bpmz	Bpmzf
Kleinkindabteil	25, 35			Abteil für Behinderte			25,27,28,35,37,38	rollstuhlgerecht	25, 35			Lounge	29, ab Köln 21		

ICE 104 Basel SBB Amsterdam C

300 km/h < Basel SBB - Köln Hbf
Köln Hbf - Amsterdam C >

ICE 3

"ICE International"; Reihung gültig Mo-Fr; Wagen 21-29 bis Köln Hbf (als ICE 204 weiter nach Dortmund Hbf)

31	32	33	35	36	37	38	39	21	22	23	25	26	27	28	29
Amsterd.	Amsterd.	Amsterd.	Amsterd.	Amsterd.	Amsterd.	Amsterd.	Amsterd.	Dortmund	Dortmund	Dortmund	Dortmund	Dortmund	Dortmund	Dortmund	Dortmund
Bpmzf	Bpmz	Bpmz	Bpmbz	BRmz	Bvmz	Avmz	Apmzf	Bpmzf	Bpmz	Bpmz	Bpmbz	BRmz	Bvmz	Avmz	Apmzf
Kleinkindabteil	25, 35			Abteil für Behinderte			25,27,28,35,37,38	rollstuhlgerecht	25, 35			Lounge	31, ab Köln 39		

ICE 104 Basel SBB Amsterdam C

300 km/h < Basel SBB - Köln Hbf
Köln Hbf - Amsterdam C >

ICE 3

"ICE International"; Reihung gültig Sa und So; Wagen 21-29 bis Köln Hbf

21	22	23	25	26	27	28	29	31	32	33	35	36	37	38	39
Köln	Köln	Köln	Köln	Köln	Köln	Köln	Köln	Amsterd.	Amsterd.	Amsterd.	Amsterd.	Amsterd.	Amsterd.	Amsterd.	Amsterd.
Bpmzf	Bpmz	Bpmz	Bpmbz	BRmz	Bvmz	Avmz	Apmzf	Bpmzf	Bpmz	Bpmz	Bpmbz	BRmz	Bvmz	Avmz	Apmzf
Kleinkindabteil	25, 35			Abteil für Behinderte			25,27,28,35,37,38	rollstuhlgerecht	25, 35			Lounge	21, ab Köln 39		

ICE 105 Amsterdam C Basel SBB

300 km/h < Amsterdam C - Köln Hbf
Köln Hbf - Basel SBB >

ICE 3

"ICE International"

21	22	23	25	26	27	28	29	31	32	33	35	36	37	38	39
Bpmzf	Bpmz	Bpmz	Bpmbz	BRmz	Bvmz	Avmz	Apmzf	Bpmzf	Bpmz	Bpmz	Bpmbz	BRmz	Bvmz	Avmz	Apmzf
Kleinkindabteil	25, 35			Abteil für Behinderte			25,27,28,35,37,38	rollstuhlgerecht	25, 35			Lounge	21, ab Köln 39		

ICE 106 Basel SBB Köln Hbf

300 km/h < Basel SBB - Köln Hbf

ICE 3

39	38	37	36	35	33	32	31	29	28	27	26	25	23	22	21
Apmzf	Avmz	Bvmz	BRmz	Bpmbz	Bpmz	Bpmz	Bpmzf	Apmzf	Avmz	Bvmz	BRmz	Bpmbz	Bpmz	Bpmz	Bpmzf
Kleinkindabteil	25, 35			Abteil für Behinderte			25,27,28,35,37,38	rollstuhlgerecht	25, 35			Lounge	39		

ICE 107 Köln Hbf Basel SBB

300 km/h < Köln Hbf - Basel SBB

ICE 3

Reihung gültig Mo-Fr

21	22	23	25	26	27	28	29	31	32	33	35	36	37	38	39
Bpmzf	Bpmz	Bpmz	Bpmbz	BRmz	Bvmz	Avmz	Apmzf	Bpmzf	Bpmz	Bpmz	Bpmbz	BRmz	Bvmz	Avmz	Apmzf
Kleinkindabteil	25, 35			Abteil für Behinderte			25,27,28,35,37,38	rollstuhlgerecht			25, 35		Lounge	21	

ICE 107 Köln Hbf Basel SBB

300 km/h < Köln Hbf - Basel SBB

ICE 3

Reihung gültig Sa

21	22	23	25	26	27	28	29								
Bpmzf	Bpmz	Bpmz	Bpmbz	BRmz	Bvmz	Avmz	Apmzf								
Kleinkindabteil	25			Abteil für Behinderte			25, 27, 28	rollstuhlgerecht			25		Lounge	21	

ICE 107 Dortmund Hbf Basel SBB

300 km/h < Dortmund Hbf - Köln Hbf
Köln Hbf - Basel SBB >

ICE 3

Reihung gültig So; Wagen 31-39 ab Köln Hbf

39	38	37	36	35	33	32	31	29	28	27	26	25	23	22	21
Apmzf	Avmz	Bvmz	BRmz	Bpmbz	Bpmz	Bpmz	Bpmzf	Apmzf	Avmz	Bvmz	BRmz	Bpmbz	Bpmz	Bpmz	Bpmzf
Kleinkindabteil	25, 35			Abteil für Behinderte			25,27,28,35,37,38	rollstuhlgerecht			25, 35		Lounge	21	

ICE 108 Basel SBB Köln Hbf

300 km/h < Basel SBB - Köln Hbf

ICE 3

Reihung gültig Mo-Fr und So

39	38	37	36	35	33	32	31	29	28	27	26	25	23	22	21
Apmzf	Avmz	Bvmz	BRmz	Bpmbz	Bpmz	Bpmz	Bpmzf	Apmzf	Avmz	Bvmz	BRmz	Bpmbz	Bpmz	Bpmz	Bpmzf
Kleinkindabteil	25, 35			Abteil für Behinderte			25,27,28,35,37,38	rollstuhlgerecht			25, 35		Lounge	39	

ICE 108 Basel SBB Dortmund Hbf

300 km/h < Basel SBB - Köln Hbf
Köln Hbf - Dortmund Hbf >

ICE 3

Reihung gültig Sa; Wagen 31-39 bis Köln Hbf

39	38	37	36	35	33	ICE 3	31	29	28	27	26	25	23	22	21
Köln	Köln	Köln	Köln	Köln	Köln	Köln	Köln	Dortmund	Dortmund	Dortmund	Dortmund	Dortmund	Dortmund	Dortmund	Dortmund
Apmzf	Avmz	Bvmz	BRmz	Bpmbz	Bpmz	Bpmz	Bpmzf	Apmzf	Avmz	Bvmz	BRmz	Bpmbz	Bpmz	Bpmz	Bpmzf
Kleinkindabteil	25, 35			Abteil für Behinderte			25,27,28,35,37,38	rollstuhlgerecht			25, 35		Lounge	39, ab Köln	21

ICE 109 Köln Hbf Basel SBB

300 km/h < Köln Hbf - Basel SBB

ICE 3

Reihung gültig Mo-Sa

21	22	23	25	26	27	28	29	31	32	33	35	36	37	38	39
Bpmzf	Bpmz	Bpmz	Bpmbz	BRmz	Bvmz	Avmz	Apmzf	Bpmzf	Bpmz	Bpmz	Bpmbz	BRmz	Bvmz	Avmz	Apmzf
Kleinkindabteil	25, 35			Abteil für Behinderte			25,27,28,35,37,38	rollstuhlgerecht			25, 35		Lounge	29, ab Köln	21

ICE 109 Dortmund Hbf Basel SBB

300 km/h < Dortmund Hbf - Köln Hbf
Köln Hbf - Basel SBB >

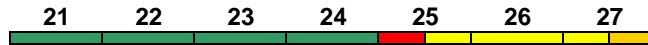
ICE 3

Reihung gültig So; Wagen 31-39 ab Köln Hbf

39	38	37	36	35	33	32	31	29	28	27	26	25	23	22	21
Apmzf	Avmz	Bvmz	BRmz	Bpmbz	Bpmz	Bpmz	Bpmzf	Apmzf	Avmz	Bvmz	BRmz	Bpmbz	Bpmz	Bpmz	Bpmzf
Kleinkindabteil	25, 35			Abteil für Behinderte			25,27,28,35,37,38	rollstuhlgerecht			25, 35		Lounge	39, ab Köln	21

RJ 110 Klagenfurt Hbf München Hbf

160 km/h < Klagenfurt Hbf - München Hbf



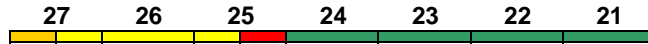
Bpmz Bpmz Bpmz Bpmz ARmpz Apmz Ampzf
Kinderabteil 21 **Abteil für Behinderte** 24

rollstuhlgerecht 25 **Fahrrad** 21

"Hohe Tauern"; Wagenmaterial: ÖBB Railjet

RJ 111 München Hbf Klagenfurt Hbf

160 km/h < München Hbf - Klagenfurt Hbf



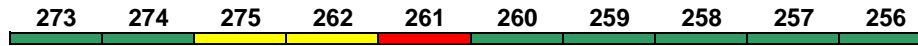
Ampzf Apmz ARmpz Bpmz Bpmz Bpmz Bpmz
Kinderabteil 21 **Abteil für Behinderte** 24

rollstuhlgerecht 25 **Fahrrad** 21

"Hohe Tauern"; Wagenmaterial: ÖBB Railjet; Zug beginnt 14.-20.7. in Salzburg Hbf

EC 112 Klagenfurt Hbf Frankfurt(M)Hbf

200 km/h < Klagenfurt Hbf - München Hbf
 München Hbf - Stuttgart Hbf >
 < Stuttgart Hbf - Frankfurt(M)Hbf



Bpmz Bvmz Avmz ADbmsz WRmz Bvmz Bpmz Bpmz Bpmz Fr
Damen-/Stillabteil 260 **Abteil für Behinderte** 260, 274, 275

rollstuhlgerecht 262 **Fahrrad** 257-259, 262, 273

"Blauer Enzian"; Wagenmaterial: ÖBB; Wagen 273-275 ab Villach Hbf (von Zagreb GI K.). Wagen 256 nur Fr; ab 15.3. ohne Richtungswechsel in München Hbf

EC 113 Frankfurt(M)Hbf Klagenfurt Hbf

200 km/h < Frankfurt(M)Hbf - Stuttgart Hbf
 Stuttgart Hbf - München Hbf >
 < Frankfurt(M)Hbf - Klagenfurt Hbf




Klagenf. Klagenf. Klagenf. Klagenf. Klagenf. Klagenf. Klagenf. Zagreb Zagreb Zagreb
 Bpmz Bpmz Bpmz Bpmz Bvmz WRmz ADbmsz Avmz Bvmz Bpmz
Damen-/Stillabteil 260 **Abteil für Behinderte** 260, 274, 275

rollstuhlgerecht 262 **Fahrrad** 257-259, 262, 273

"Blauer Enzian"; Wagenmaterial: ÖBB; Wagen 273-275 bis Villach Hbf (nach Zagreb GI K.). Wagen 256 nur Sa; ab 15.3. ohne Richtungswechsel in München Hbf

EC 114 Klagenfurt Hbf Dortmund Hbf

200 km/h < Klagenfurt Hbf - München Hbf
 München Hbf - Stuttgart Hbf >
 IC mod < Stuttgart Hbf - Dortmund Hbf




Bpmbdzf Bpmz Bpmz Bvmz Bpmbz Bvmsz ARkimbz Avmz Avmz
Kleinkindabteil 10 **Abteil für Behinderte** 10, 12

rollstuhlgerecht 5, 9, 11 **Fahrrad** 5

"Wörthersee"; ab 15.3. ohne Richtungswechsel in München Hbf

EC 115 Münster(W)Hbf Klagenfurt Hbf

200 km/h < Münster(Westf)Hbf - Stuttgart Hbf
 Stuttgart Hbf - München Hbf >
 IC mod < München Hbf - Klagenfurt Hbf



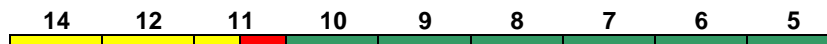
Avmz Avmz ARkimbz Bvmsz Bpmbz Bvmz Bpmz Bpmz Bpmbdzf
Kleinkindabteil 10 **Abteil für Behinderte** 10, 12

rollstuhlgerecht 5, 9, 11 **Fahrrad** 5

"Wörthersee"; ab 15.3. ohne Richtungswechsel in München Hbf

EC 117 Frankfurt(M)Hbf Klagenfurt Hbf

200 km/h < Frankfurt(M)Hbf - Stuttgart Hbf
 Stuttgart Hbf - München Hbf >
 IC mod < München Hbf - Klagenfurt Hbf



Avmz Avmz ARkimbz Bvmsz Bpmbz Bvmz Bpmz Bpmz Bpmbdzf
Kleinkindabteil 10 **Abteil für Behinderte** 10, 12

rollstuhlgerecht 5, 9, 11 **Fahrrad** 5

"Salzach"; ab 15.3. ohne Richtungswechsel in München Hbf

IC 118 Innsbruck Hbf Dortmund Hbf

200 km/h < Innsbruck Hbf - Lindau Hbf
 Lindau Hbf - Friedrichshafen Stadt >
 < Friedrichshafen Stadt - Stuttgart Hbf*

14	15	16	17	18	19	21	22
Bpmz	Bpmz	Bpmz	Bpmz	Bpmz	Bvmz	ADbmps	Avmz
Damen-/Stillabteil		19	Abteil für Behinderte			19, 22	

rollstuhlgerecht 21 **Fahrrad** 14-18, 21

"Bodensee"; Wagenmaterial: ÖBB; * weiterer Richtungswechsel in Stuttgart Hbf; **Zug endet zeitweise in Lindau Hbf** (Fahrplan siehe www.bahn.de)

IC 119 Dortmund Hbf Innsbruck Hbf

200 km/h < Dortmund Hbf - Stuttgart Hbf
 Stuttgart Hbf - Friedrichshafen St. >
 < Friedrichshafen Stadt - Lindau Hbf*

22	21	19	18	17	16	15	14
Avmz	ADbmps	Bvmz	Bpmz	Bpmz	Bpmz	Bpmz	Bpmz
Damen-/Stillabteil		19	Abteil für Behinderte			19, 22	

rollstuhlgerecht 21 **Fahrrad** 14-18, 21

"Bodensee"; Wagenmaterial: ÖBB; * weiterer Richtungswechsel in Lindau Hbf; **Zug beginnt zeitweise in Lindau Hbf** (Fahrplan siehe www.bahn.de)

ICE 120 Frankfurt(M)Hbf Amsterdam C

300 km/h < Frankfurt(M)Hbf - Köln Hbf
 Köln Hbf - Amsterdam C >

ICE 3

"ICE International"

31	32	33	35	36	37	38	39
Bpmzf	Bpmz	Bpmz	Bpmbz	BRmz	Bvmz	Avmz	Apmzf
Kleinkindabteil		35	Abteil für Behinderte			35, 37, 38	

rollstuhlgerecht 35 **Lounge** 31, ab Köln 39

ICE 121 Amsterdam C Frankfurt(M)Hbf

300 km/h < Amsterdam C - Köln Hbf
 Köln Hbf - Frankfurt(M)Hbf >

ICE 3

"ICE International"

31	32	33	35	36	37	38	39
Bpmzf	Bpmz	Bpmz	Bpmbz	BRmz	Bvmz	Avmz	Apmzf
Kleinkindabteil		35	Abteil für Behinderte			35, 37, 38	

rollstuhlgerecht 35 **Lounge** 31, ab Köln 39

ICE 122 Köln Hbf Amsterdam C

200 km/h < Köln Hbf - Amsterdam C

ICE 3

"ICE International"; **Reihung gültig Mo-Fr und So**; Zug kommt als ICE 12 aus Frankfurt(M)Hbf

39	38	37	36	35	33	32	31
Apmzf	Avmz	Bvmz	BRmz	Bpmbz	Bpmz	Bpmz	Bpmzf
Kleinkindabteil		35	Abteil für Behinderte			35, 37, 38	

rollstuhlgerecht 35 **Lounge** 39

ICE 122 Frankfurt(M)Hbf Amsterdam C

300 km/h < Frankfurt(M)Hbf - Köln Hbf
 Köln Hbf - Amsterdam C >

ICE 3

"ICE International"; **Reihung gültig Sa**

31	32	33	35	36	37	38	39
Bpmzf	Bpmz	Bpmz	Bpmbz	BRmz	Bvmz	Avmz	Apmzf
Kleinkindabteil		35	Abteil für Behinderte			35, 37, 38	

rollstuhlgerecht 35 **Lounge** 31, ab Köln 39

ICE 123 Amsterdam C Frankfurt(M)Hbf

300 km/h < Amsterdam C - Köln Hbf
 Köln Hbf - Frankfurt(M)Hbf >

ICE 3

"ICE International"

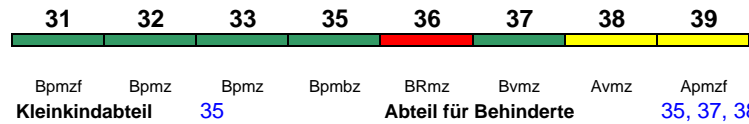
31	32	33	35	36	37	38	39
Bpmzf	Bpmz	Bpmz	Bpmbz	BRmz	Bvmz	Avmz	Apmzf
Kleinkindabteil		35	Abteil für Behinderte			35, 37, 38	

rollstuhlgerecht 35 **Lounge** 31, ab Köln 39

ICE 124 Frankfurt(M)Hbf Amsterdam C300 km/h < Frankfurt(M)Hbf - Köln Hbf
Köln Hbf - Amsterdam C >

ICE 3

"ICE International"



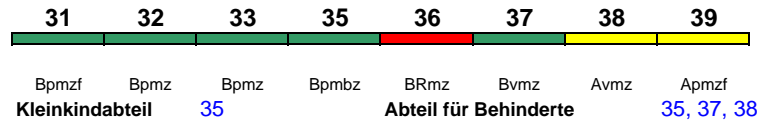
rollstuhlgerecht 35

Lounge 31, ab Köln 39

ICE 125 Amsterdam C Frankfurt(M)Hbf300 km/h < Amsterdam C - Köln Hbf
Köln Hbf - Frankfurt(M)Hbf >

ICE 3

"ICE International"



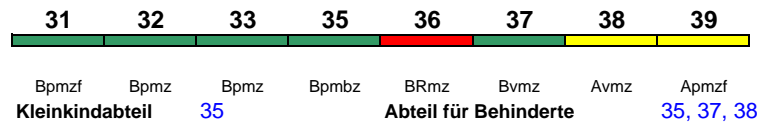
rollstuhlgerecht 35

Lounge 31, ab Köln 39

ICE 126 Frankfurt(M)Hbf Amsterdam C300 km/h < Frankfurt(M)Hbf - Köln Hbf
Köln Hbf - Amsterdam C >

ICE 3

"ICE International"



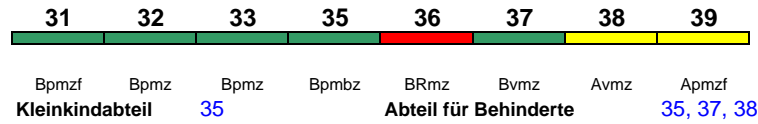
rollstuhlgerecht 35

Lounge 31, ab Köln 39

ICE 127 Amsterdam C Frankfurt(M)Hbf300 km/h < Amsterdam C - Köln Hbf
Köln Hbf - Frankfurt(M)Hbf >

ICE 3

"ICE International"



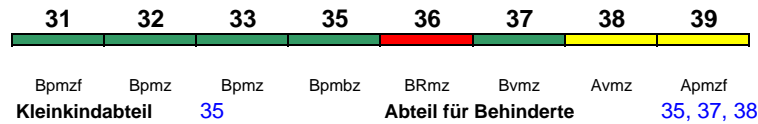
rollstuhlgerecht 35

Lounge 31, ab Köln 39

ICE 128 Frankfurt(M)Hbf Amsterdam C300 km/h < Frankfurt(M)Hbf - Köln Hbf
Köln Hbf - Amsterdam C >

ICE 3

"ICE International"



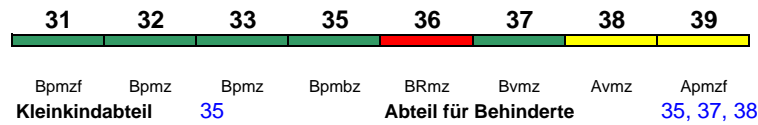
rollstuhlgerecht 35

Lounge 31, ab Köln 39

ICE 129 Amsterdam C Frankfurt(M)Hbf300 km/h < Amsterdam C - Köln Hbf
Köln Hbf - Frankfurt(M)Hbf >

ICE 3

"ICE International"



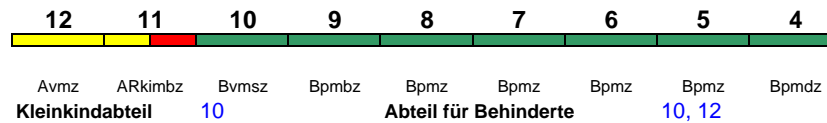
rollstuhlgerecht 35

Lounge 31, ab Köln 39

IC 140 Berlin Ostbf Amsterdam C

200 km/h < Berlin Ostbahnhof - Amsterdam C

IC mod



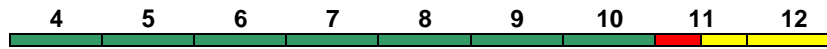
rollstuhlgerecht 9, 11

Fahrrad 4

IC 141 Amsterdam C Berlin Ostbf

200 km/h < Amsterdam C - Berlin Ostbahnhof

IC mod



Bpmdz Bpmz Bpmz Bpmz Bpmz Bpmbz Bvmsz ARkimbz Avmz
 Kleinkindabteil 10 Abteil für Behinderte 10, 12 rollstuhlgerecht 9, 11 Fahrrad 4

IC 142 Berlin Ostbf Amsterdam C

200 km/h < Berlin Ostbahnhof - Amsterdam C

IC mod

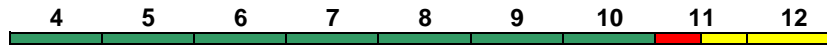


Avmz ARkimbz Bvmsz Bpmbz Bpmz Bpmz Bpmz Bpmz Bpmdz
 Kleinkindabteil 10 Abteil für Behinderte 10, 12 rollstuhlgerecht 9, 11 Fahrrad 4

IC 143 Amsterdam C Berlin Ostbf

200 km/h < Amsterdam C - Berlin Ostbahnhof

IC mod




Bpmdz Bpmz Bpmz Bpmz Bpmz Bpmbz Bvmsz ARkimbz Avmz
 Kleinkindabteil 10 Abteil für Behinderte 10, 12 rollstuhlgerecht 9, 11 Fahrrad 4

IC 144 Berlin Ostbf Amsterdam C

200 km/h < Berlin Ostbahnhof - Amsterdam C

IC mod

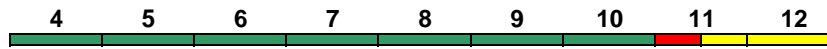


Avmz ARkimbz Bvmsz Bpmbz Bpmz Bpmz Bpmz Bpmz Bpmdz
 Kleinkindabteil 10 Abteil für Behinderte 10, 12 rollstuhlgerecht 9, 11 Fahrrad 4

IC 145 Amsterdam C Berlin Ostbf

200 km/h < Amsterdam C - Berlin Ostbahnhof

IC mod




Bpmdz Bpmz Bpmz Bpmz Bpmz Bpmbz Bvmsz ARkimbz Avmz
 Kleinkindabteil 10 Abteil für Behinderte 10, 12 rollstuhlgerecht 9, 11 Fahrrad 4

IC 146 Berlin Ostbf Amsterdam C

200 km/h < Berlin Ostbahnhof - Amsterdam C

IC mod

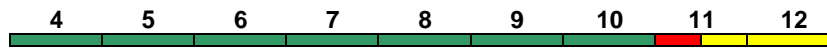


Avmz ARkimbz Bvmsz Bpmbz Bpmz Bpmz Bpmz Bpmz Bpmdz
 Kleinkindabteil 10 Abteil für Behinderte 10, 12 rollstuhlgerecht 9, 11 Fahrrad 4

IC 147 Amsterdam C Berlin Ostbf

200 km/h < Amsterdam C - Berlin Ostbahnhof

IC mod

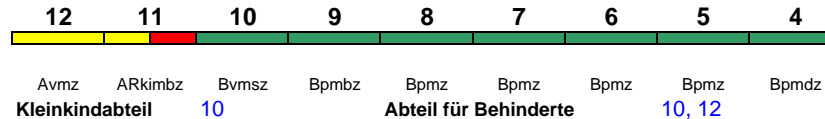


Bpmdz Bpmz Bpmz Bpmz Bpmz Bpmbz Bvmsz ARkimbz Avmz
 Kleinkindabteil 10 Abteil für Behinderte 10, 12 rollstuhlgerecht 9, 11 Fahrrad 4

IC 148 Berlin Ostbf Amsterdam C

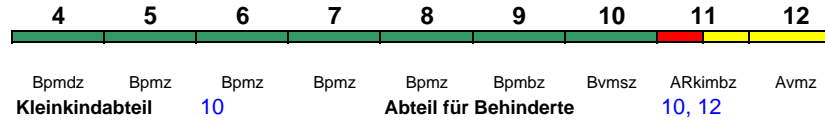
200 km/h < Berlin Ostbahnhof - Amsterdam C

/C mod

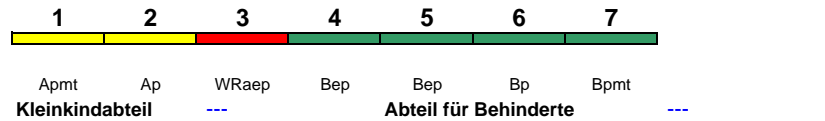
**IC 149 Amsterdam C Berlin Ostbf**

200 km/h < Amsterdam C - Berlin Ostbahnhof

/C mod

**ECE 151 Frankfurt(M)Hbf Milano C**250 km/h < Frankfurt(M)Hbf - Basel SBB
Basel SBB - Luzern >
< Luzern - Milano C

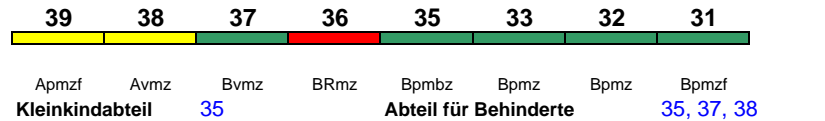
Wagenmaterial: SBB

**ICE 152 Köln Hbf Amsterdam C**

120 km/h < Köln Hbf - Amsterdam C

ICE 3

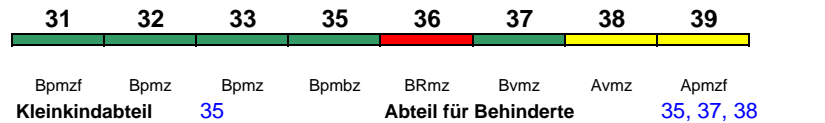
"ICE International"; Zug kommt als ICE 12 aus Frankfurt(M)Hbf; zeitweise abweichende Reihung (s.u.)

**ICE 152 Frankfurt(M)Hbf Amsterdam C**

300 km/h < Frankfurt(M)Hbf - Amsterdam C

ICE 3

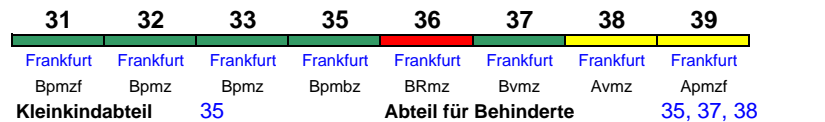
"ICE International"; Reihung gültig am 19.1., 23.3., 18.5.

**ICE 153 Amsterdam C Köln Hbf**

120 km/h < Amsterdam - Köln Hbf

ICE 3

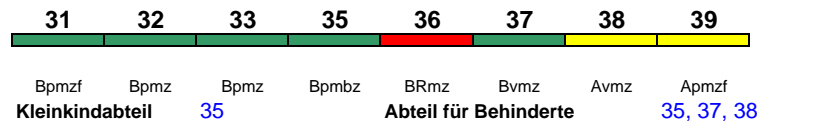
"ICE International"; Zug fährt als ICE 15 weiter nach Frankfurt(M)Hbf; am 20.1., 24.3., 19.5. in umgekehrter Reihung

**ICE 154 Frankfurt(M)Hbf Amsterdam C**

300 km/h < Frankfurt(M)Hbf - Amsterdam C

ICE 3

"ICE International"



ICE 155 Amsterdam C Frankfurt(M)Hbf

300 km/h < Amsterdam C - Köln Hbf
Amsterdam C - Frankfurt(M)Hbf

ICE 3

"ICE International"

	39	38	37	36	35	33	32	31					
	Apmzf	Avmz	Bvmz	BRmz	Bpmbz	Bpmz	Bpmz	Bpmzf					
	Kleinkindabteil		35		Abteil für Behinderte			35, 37, 38		rollstuhlgerecht	35	Lounge	39

ICE 156 Frankfurt(M)Hbf Amsterdam C

300 km/h < Frankfurt(M)Hbf - Amsterdam C

ICE 3

"ICE International"

	31	32	33	35	36	37	38	39					
	Bpmzf	Bpmz	Bpmz	Bpmbz	BRmz	Bvmz	Avmz	Apmzf					
	Kleinkindabteil		35		Abteil für Behinderte			35, 37, 38		rollstuhlgerecht	35	Lounge	31

ICE 157 Amsterdam C Frankfurt(M)Hbf

300 km/h < Amsterdam C - Köln Hbf
Amsterdam C - Frankfurt(M)Hbf

ICE 3

"ICE International"

	39	38	37	36	35	33	32	31					
	Apmzf	Avmz	Bvmz	BRmz	Bpmbz	Bpmz	Bpmz	Bpmzf					
	Kleinkindabteil		35		Abteil für Behinderte			35, 37, 38		rollstuhlgerecht	35	Lounge	39

ICE 158 Frankfurt(M)Hbf Amsterdam C

300 km/h < Frankfurt(M)Hbf - Amsterdam C

ICE 3

"ICE International"; Wagen 21-29 bis Köln Hbf (als ICE 214 weiter nach Bruxelles/Brussel)

	31	32	33	35	36	37	38	39	21	22	23	25	26	27	28	29
	Bpmzf	Bpmz	Bpmz	Bpmbz	BRmz	Bvmz	Avmz	Apmzf	Bpmzf	Bpmz	Bpmz	Bpmbz	BRmz	Bvmz	Avmz	Apmzf
	Kleinkindabteil		25, 35		Abteil für Behinderte			25,27,28,35,37,38		rollstuhlgerecht		25, 35		Lounge		31

ICE 159 Amsterdam C Köln Hbf

120 km/h < Amsterdam C - Köln Hbf

ICE 3

"ICE International"; Zug fährt als ICE 19 weiter nach Frankfurt(M)Hbf

	39	38	37	36	35	33	32	31					
	Frankfurt	Frankfurt	Frankfurt	Frankfurt	Frankfurt	Frankfurt	Frankfurt	Frankfurt					
	Apmzf	Avmz	Bvmz	BRmz	Bpmbz	Bpmz	Bpmz	Bpmzf					
	Kleinkindabteil		35		Abteil für Behinderte			35, 37, 38		rollstuhlgerecht	35	Lounge	39

EC 170 Praha hl.n. Berlin Hbf

200 km/h < Praha hl.n. - Berlin Hbf

Wagenmaterial: CD

	253	254	255	256	257	258	259	260	261	262			
	So	bis 25.5.			ab 26.5.								
	Bvmz	Bvmz	Bdmpz	Bhmpz	Bvmz	Bvmz	Bvmz	Bvmz	WRmz	Apmz			
	Kleinkindabteil		256		Abteil für Behinderte			---		rollstuhlgerecht	256	Fahrrad	255

EC 171 Berlin Hbf Praha hl.n.

200 km/h < Berlin Hbf - Praha hl.n.

Wagenmaterial: CD; * Wagen 254 bis 20.5.

	263	262	261	260	259	258	257	256	255	254			
	Mo+Sa						ab 25.5.			Mo+Sa *			
	Apmz	Apmz	WRmz	Bvmz	Bvmz	Bvmz	Bvmz	Bhmpz	Bdmpz	Bvmz			
	Kleinkindabteil		256		Abteil für Behinderte			---		rollstuhlgerecht	256	Fahrrad	255

EC 172 Budapest N.pu. Hamburg-Altona

200 km/h < Budapest N.pu. - Praha hl.n.
 Praha hl.n. - Hamburg-Altona >

263	262	261	260	259	258	257	256	255
Apmz	Apmz	WRmz	Bvmz	Bpmz	Bpmz	Bpmz	Bpmz	IC mod
Kleinkindabteil		260	Abteil für Behinderte			260, 262		Bpmbdz

rollstuhlgerecht 255 Fahrrad 255

Wagenmaterial: MAV DB

EC 173 Hamburg-Altona Budapest N.pu.

200 km/h < Hamburg-Altona - Praha hl.n.
 Praha hl.n. - Budapest N.pu. >

263	262	261	260	259	258	257	256	255
Apmz	Apmz	WRmz	Bvmz	Bpmz	Bpmz	Bpmz	Bpmz	IC mod
Kleinkindabteil		260	Abteil für Behinderte			260, 262		Bpmbdz

rollstuhlgerecht 255 Fahrrad 255

Wagenmaterial: MAV DB

EC 174 Praha hl.n. Hamburg-Altona

200 km/h < Praha hl.n. - Hamburg-Altona

254	255	256	257	258	259	260	261	262
Do,Fr,So*			ab 25.5.					
Bvmz	Bdmpz	Bhmpz	Bvmz	Bvmz	Bvmz	Bvmz	WRmz	Apmz
Kleinkindabteil		256	Abteil für Behinderte			---		

rollstuhlgerecht 256 Fahrrad 255

Wagenmaterial: CD; Wagen 254 Do, Fr und So bis 24.5.

EC 175 Berlin Hbf Praha hl.n.

200 km/h < Berlin Hbf - Praha hl.n.

262	261	260	259	258	257	256	255
					ab 24.5.		
Apmz	WRmz	Bvmz	Bvmz	Bvmz	Bvmz	Bhmpz	Bdmpz
Kleinkindabteil		256	Abteil für Behinderte			260, 262	

rollstuhlgerecht 256 Fahrrad 255

Wagenmaterial: CD

EC 176 Praha hl.n. Hamburg-Altona

200 km/h < Praha hl.n. - Hamburg-Altona

254	255	256	257	258	259	260	261	262	263
Fr+So*			ab 24.5.						
Bvmz	Bdmpz	Bhmpz	Bvmz	Bvmz	Bvmz	Bvmz	WRmz	Apmz	Apmz
Kleinkindabteil		256	Abteil für Behinderte			---			

rollstuhlgerecht 256 Fahrrad 255

Wagenmaterial: CD; * Wagen 254 Fr und So bis 19.5.

EC 177 Hamburg-Altona Praha hl.n.

200 km/h < Hamburg-Altona - Praha hl.n.

262	261	260	259	258	257	256	255	254	253
					ab 24.5.		bis 26.5.		Mo
Apmz	WRmz	Bvmz	Bvmz	Bvmz	Bvmz	Bhmpz	Bdmpz	Bvmz	Bvmz
Kleinkindabteil		256	Abteil für Behinderte			---			

rollstuhlgerecht 256 Fahrrad 255

Wagenmaterial: CD

EC 178 Praha hl.n. Berlin Hbf

200 km/h < Praha hl.n. - Berlin Hbf

255	256	257	258	259	260	261	262
		ab 24.5.					
Bdmpz	Bhmpz	Bvmz	Bvmz	Bvmz	Bvmz	WRmz	Apmz
Kleinkindabteil		256	Abteil für Behinderte			---	

rollstuhlgerecht 256 Fahrrad 255

Wagenmaterial: CD

EC 179 Hamburg-Altona Praha hl.n.

200 km/h < Hamburg-Altona - Praha hl.n.

262	261	260	259	258	257	256	255	254			
Apmz		WRmz	Bvmz	Bvmz	Bvmz	Bvmz	Bhmpz	Bdmpz	Bvmz		
Kleinkindabteil		256	Abteil für Behinderte			---		rollstuhlgerecht	256	Fahrrad	255

Wagenmaterial: CD; Wagen 254 Mo, Fr und So bis 24.5.

IC 180 Zürich HB Stuttgart Hbf160 km/h < Zürich HB - Singen(Hohentwiel)
Singen(Hohentwiel) - Stuttgart Hbf >

306	305	304	303	302	301	
Bpmz		Bpmz	Bpmz	Bpmz	Apmz	
Kleinkindabteil		---	Abteil für Behinderte			301, 302

Wagenmaterial: SBB

IC 181 Stuttgart Hbf Zürich HB160 km/h < Stuttgart Hbf - Singen(Hohentwiel)
Singen(Hohentwiel) - Zürich HB >

306	305	304	303	302	301	
Bpmz		Bpmz	Bpmz	Bpmz	Apmz	
Kleinkindabteil		---	Abteil für Behinderte			301, 302

Reihung gültig Mo-Fr; Wagenmaterial: SBB

IC 181 Singen(H) Zürich HB

140 km/h < Singen(Hohentwiel) - Zürich HB

301	302	303	304	305	306	
Apmz		Bpmz	Bpmz	Bpmz	Bpmz	
Kleinkindabteil		---	Abteil für Behinderte			301, 302

Reihung gültig Sa und So; Wagenmaterial: SBB

IC 182 Zürich HB Stuttgart Hbf160 km/h < Zürich HB - Singen(Hohentwiel)
Singen(Hohentwiel) - Stuttgart Hbf >

306	305	304	303	302	301	
Bpmz		Bpmz	Bpmz	Bpmz	Apmz	
Kleinkindabteil		---	Abteil für Behinderte			301, 302

Reihung gültig Mo-Fr und So; Wagenmaterial: SBB

IC 182 Zürich HB Singen(H)

140 km/h < Zürich HB - Singen(Hohentwiel)

306	305	304	303	302	301	
Bpmz		Bpmz	Bpmz	Bpmz	Apmz	
Kleinkindabteil		---	Abteil für Behinderte			301, 302

Reihung gültig Sa; Wagenmaterial: SBB

IC 183 Stuttgart Hbf Zürich HB160 km/h < Stuttgart Hbf - Singen(Hohentwiel)
Singen(Hohentwiel) - Zürich HB >

306	305	304	303	302	301	
Bpmz		Bpmz	Bpmz	Bpmz	Apmz	
Kleinkindabteil		---	Abteil für Behinderte			301, 302

Reihung gültig Mo-Sa; Wagenmaterial: SBB

IC 183 Singen(H) Zürich HB

140 km/h < Singen(Hohentwiel) - Zürich HB

301	302	303	304	305	306
------------	------------	------------	------------	------------	------------

Apmz	Bpmz	Bpmz	Bpmz	Bpmz	Bpmz
Kleinkindabteil	---			Abteil für Behinderte	

301, 302

rollstuhlgerecht

Fahrrad [alle Wagen \(nicht 302\)](#)

Reihung gültig So; Wagenmaterial: SBB

IC 184 Zürich HB Stuttgart Hbf160 km/h < Zürich HB - Singen(Hohentwiel)
Singen(Hohentwiel) - Stuttgart Hbf >

306	305	304	303	302	301
------------	------------	------------	------------	------------	------------

Bpmz	Bpmz	Bpmz	Bpmz	Bpmz	Apmz
Kleinkindabteil	---			Abteil für Behinderte	

301, 302

rollstuhlgerecht

Fahrrad [alle Wagen \(nicht 302\)](#)**IC 185 Stuttgart Hbf Zürich HB**160 km/h < Stuttgart Hbf - Singen(Hohentwiel)
Singen(Hohentwiel) - Zürich HB >

306	305	304	303	302	301
------------	------------	------------	------------	------------	------------

Bpmz	Bpmz	Bpmz	Bpmz	Bpmz	Apmz
Kleinkindabteil	---			Abteil für Behinderte	

301, 302

rollstuhlgerecht

Fahrrad [alle Wagen \(nicht 302\)](#)

Wagenmaterial: SBB

IC 186 Zürich HB Stuttgart Hbf160 km/h < Zürich HB - Singen(Hohentwiel)
Singen(Hohentwiel) - Stuttgart Hbf >

306	305	304	303	302	301
------------	------------	------------	------------	------------	------------

Bpmz	Bpmz	Bpmz	Bpmz	Bpmz	Apmz
Kleinkindabteil	---			Abteil für Behinderte	

301, 302

rollstuhlgerecht

Fahrrad [alle Wagen \(nicht 302\)](#)

Wagenmaterial: SBB

IC 187 Stuttgart Hbf Zürich HB160 km/h < Stuttgart Hbf - Singen(Hohentwiel)
Singen(Hohentwiel) - Zürich HB >

306	305	304	303	302	301
------------	------------	------------	------------	------------	------------

Bpmz	Bpmz	Bpmz	Bpmz	Bpmz	Apmz
Kleinkindabteil	---			Abteil für Behinderte	

301, 302

rollstuhlgerecht

Fahrrad [alle Wagen \(nicht 302\)](#)

Wagenmaterial: SBB

IC 188 Zürich HB Stuttgart Hbf160 km/h < Zürich HB - Singen(Hohentwiel)
Singen(Hohentwiel) - Stuttgart Hbf >

306	305	304	303	302	301
------------	------------	------------	------------	------------	------------

Bpmz	Bpmz	Bpmz	Bpmz	Bpmz	Apmz
Kleinkindabteil	---			Abteil für Behinderte	

301, 302

rollstuhlgerecht

Fahrrad [alle Wagen \(nicht 302\)](#)

Wagenmaterial: SBB

IC 189 Stuttgart Hbf Zürich HB160 km/h < Stuttgart Hbf - Singen(Hohentwiel)
Singen(Hohentwiel) - Zürich HB >

306	305	304	303	302	301
------------	------------	------------	------------	------------	------------

Bpmz	Bpmz	Bpmz	Bpmz	Bpmz	Apmz
Kleinkindabteil	---			Abteil für Behinderte	

301, 302

rollstuhlgerecht

Fahrrad [alle Wagen \(nicht 302\)](#)

Wagenmaterial: SBB

EC 190 München Hbf Basel SBB

	307	306	305	304	303	302				
140 km/h										
< München Hbf - Lindau Hbf Lindau Hbf - Zürich HB	Bpmz	Bpmz	Bpmz	WRmz	Apmz	Apmz				
> Zürich HB - Basel SBB	Kleinkindabteil		---	Abteil für Behinderte		---		rollstuhlgerecht	306	Fahrrad 302, 305-307

Wagenmaterial: SBB; Wagen 303: Panoramawagen; **Zug beginnt 10.-29.4. in Lindau Hbf**

EC 191 Basel SBB München Hbf

	309	308	307	306	305	304	303	302		
140 km/h										
< Basel SBB - Zürich HB Zürich HB - Lindau Hbf	Bpmz	Bpmz	Bpmz	Bpmz	Bpmz	WRmz	Apmz	Apmz		
> Lindau Hbf - München Hbf	Kleinkindabteil		---	Abteil für Behinderte		---		rollstuhlgerecht	306	Fahrrad 302, 305-309

Wagenmaterial: SBB; Wagen 303: Panoramawagen; **Zug endet 10.-29.4. in Lindau Hbf**; Wagen 308 und 309 nicht 10.-29.4.

EC 194 München Hbf Zürich HB

	309	308	307	306	305	304	303	302		
140 km/h										
< München Hbf - Lindau Hbf Lindau Hbf - Zürich HB	Bpmz	Bpmz	Bpmz	Bpmz	Bpmz	WRmz	Apmz	Apmz		
> Zürich HB - Lindau Hbf	Kleinkindabteil		---	Abteil für Behinderte		---		rollstuhlgerecht	306	Fahrrad 302, 305-309

Wagenmaterial: SBB; Wagen 303: Panoramawagen

EC 195 Zürich HB München Hbf

	307	306	305	304	303	302				
140 km/h										
< Zürich HB - Lindau Hbf Lindau Hbf - München Hbf	Bpmz	Bpmz	Bpmz	WRmz	Apmz	Apmz				
> München Hbf - Lindau Hbf	Kleinkindabteil		---	Abteil für Behinderte		---		rollstuhlgerecht	306	Fahrrad 302, 305-307

Wagenmaterial: SBB; Wagen 303: Panoramawagen

EC 196 München Hbf Zürich HB

	307	306	305	304	303	302				
140 km/h										
< München Hbf - Lindau Hbf Lindau Hbf - Zürich HB	Bpmz	Bpmz	Bpmz	WRmz	Apmz	Apmz				
> Zürich HB - Lindau Hbf	Kleinkindabteil		---	Abteil für Behinderte		---		rollstuhlgerecht	306	Fahrrad 302, 305-307

Wagenmaterial: SBB; Wagen 303: Panoramawagen; **Zug beginnt 10.-30.4. in Lindau Hbf**

EC 197 Zürich HB München Hbf

	307	306	305	304	303	302				
140 km/h										
< Zürich HB - Lindau Hbf Lindau Hbf - München Hbf	Bpmz	Bpmz	Bpmz	WRmz	Apmz	Apmz				
> München Hbf - Lindau Hbf	Kleinkindabteil		---	Abteil für Behinderte		---		rollstuhlgerecht	306	Fahrrad 302, 305-307

Wagenmaterial: SBB; Wagen 303: Panoramawagen; **Zug endet 9.-29.4. in Lindau Hbf**