

# Wagenreihenungen der Deutschen Bahn

erstellt: Marcus Grahnert [www.fernbahn.de](http://www.fernbahn.de)

Jahresfahrplan 2019  
Zugnummern 1100 - 1199

Zug Vmax	Startbahnhof	Zielbahnhof	Fahrtrichtung															
	←		→															
<b>ICE 1100</b>	<b>München Hbf</b>	<b>Münster(Westf)Hbf</b>	14	12	11	10	9	7	6	5	4	3	2	1				
250 km/h	<	München Hbf - Stuttgart Hbf Stuttgart Hbf - Köln Hbf	>															
<b>ICE 4</b>	<	Köln Hbf - Münster(Westf)Hbf	>															
			Apmzf	Apmz	Apmz	ARmz	Bpmbsz	Bpmz	Bpmz	Bpmz	Bpmz	Bpmz	Bpmz	Bpmdzf				
			<b>Kleinkindabteil</b>	9			<b>Abteil für Behinderte</b>			1, 9, 10, 14		<b>rollstuhlgerecht</b>	9	<b>Fahrrad 1</b>				
<b>ICE 1101</b>	<b>Dortmund Hbf</b>	<b>München Hbf</b>	1	2	3	4	5	6	7	9	10	11	12	14				
250 km/h	<	Dortmund Hbf - Köln Hbf Köln Hbf - Stuttgart Hbf	>															
<b>ICE 4</b>	<	Stuttgart Hbf - München Hbf	>															
			Bpmdzf	Bpmz	Bpmz	Bpmz	Bpmz	Bpmz	Bpmz	Bpmbsz	ARmz	Apmz	Apmz	Apmzf				
			<b>Kleinkindabteil</b>	9			<b>Abteil für Behinderte</b>			1, 9, 10, 14		<b>rollstuhlgerecht</b>	9	<b>Fahrrad 1</b>				
			<b>Mo ab Dortmund Hbf, Di-So ab Köln Hbf</b>															
<b>ICE 1102</b>	<b>Basel SBB</b>	<b>Hannover Hbf</b>	29	28	27	26	25	23	22	21								
300 km/h	<	Basel SBB - Köln Hbf Köln Hbf - Hannover Hbf	>															
<b>ICE 3</b>			>															
			Apmzf	Avmz	Bvmz	BRmz	Bpmbz	Bpmz	Bpmz	Bpmzf								
			<b>Kleinkindabteil</b>	25			<b>Abteil für Behinderte</b>			25, 27, 28		<b>rollstuhlgerecht</b>	25	<b>Lounge 29, ab Köln 21</b>				
<b>ICE 1103</b>	<b>Köln Hbf</b>	<b>Basel SBB</b>	21	22	23	25	26	27	28	29	31	32	33	35	36	37	38	39
300 km/h	<	Köln Hbf - Basel SBB	>															
<b>ICE 3</b>			>															
			Bpmdzf	Bpmz	Bpmz	Bpmbz	BRmz	Bvmz	Avmz	Apmzf	Bpmzf	Bpmz	Bpmz	Bpmbz	BRmz	Bvmz	Avmz	Apmzf
			<b>Kleinkindabteil</b>		25, 35		<b>Abteil für Behinderte</b>			25,27,28,35,37,38		<b>rollstuhlgerecht</b>		25, 35		<b>Lounge</b>	21	
<b>ICE 1107</b>	<b>Dortmund Hbf</b>	<b>München Hbf</b>	1	2	3	4	5	6	7	9	10	11	12	14				
250 km/h	<	Dortmund Hbf - Köln Hbf Köln Hbf - Stuttgart Hbf	>															
<b>ICE 4</b>	<	Stuttgart Hbf - München Hbf	>															
			Bpmdzf	Bpmz	Bpmz	Bpmz	Bpmz	Bpmz	Bpmz	Bpmbsz	ARmz	Apmz	Apmz	Apmzf				
			<b>Kleinkindabteil</b>	9			<b>Abteil für Behinderte</b>			1, 9, 10, 14		<b>rollstuhlgerecht</b>	9	<b>Fahrrad 1</b>				

**Kurzanleitung:**

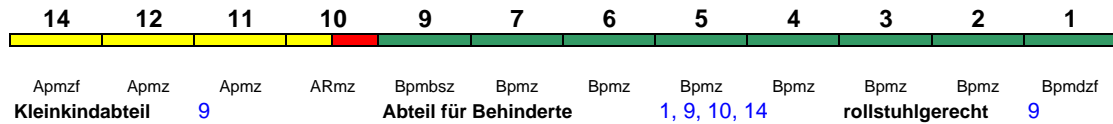
1. Klasse
2. Klasse
Restaurant
Bistro
1. Kl.
IC mod

modernisierter Wagenpark bzw. einzelner Wagen

Die Abkürzungen unter den Wagennummern informieren über die eingesetzte Wagenbauart (Abteilwagen, Großraumwagen, klimatisierter Wagen usw.). Erläuterung der Abkürzungen: siehe [fernbahn.de](http://fernbahn.de)  
Diese und alle folgenden Seiten sind Bestandteil der Internetseite [www.fernbahn.de](http://www.fernbahn.de). Eine Darstellung auf anderen Seiten oder in anderen Medien ist nicht gestattet.

**ICE 1108 München Hbf Dortmund Hbf**

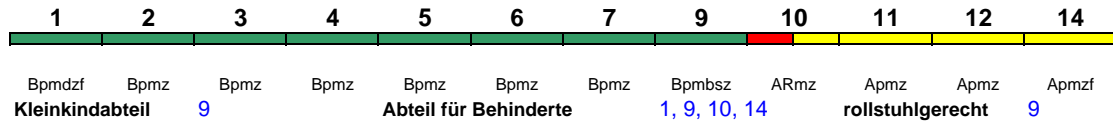
250 km/h < München Hbf - Stuttgart Hbf  
 Stuttgart Hbf - Köln Hbf >  
 ICE 4 < Köln Hbf - Dortmund Hbf



Fahrrad 1

**ICE 1109 Dortmund Hbf München Hbf**

250 km/h < Dortmund Hbf - Köln Hbf  
 Köln Hbf - Stuttgart Hbf >  
 ICE 4 < Stuttgart Hbf - München Hbf

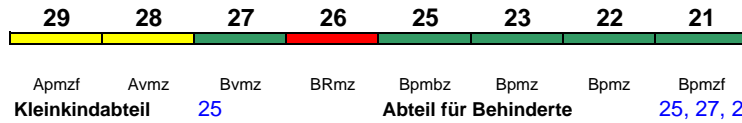


Fahrrad 1

**ICE 1110 München Hbf Köln Hbf**

300 km/h < München Hbf - Stuttgart Hbf  
 Stuttgart Hbf - Köln Hbf >  
 ICE 3

Reihung gültig Fr und Sa

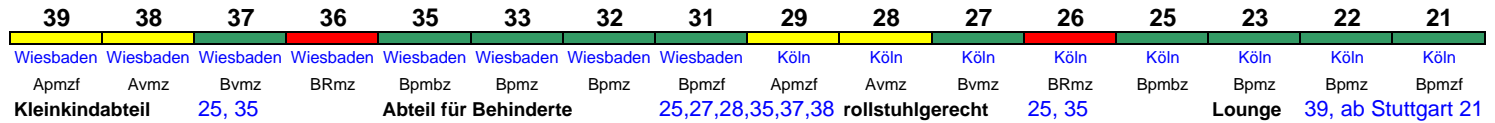


Lounge 29, ab Stuttgart 21

**ICE 1110 München Hbf Köln Hbf**

300 km/h < München Hbf - Stuttgart Hbf  
 Stuttgart Hbf - Köln Hbf >  
 ICE 3

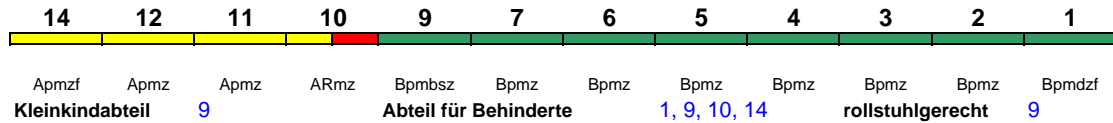
Reihung gültig So; Wagen 31-39 bis Frankfurt(M)Flughafen Fernbf (als ICE 1190 weiter nach Wiesbaden Hbf)



Lounge 39, ab Stuttgart 21

**ICE 1113 Hamburg-Altona München Hbf**

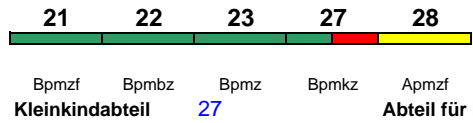
250 km/h < Hamburg-Altona - Stuttgart Hbf  
 Stuttgart Hbf - München Hbf >  
 ICE 4



Fahrrad 1

**ICE 1114 Stuttgart Hbf Mainz Hbf**

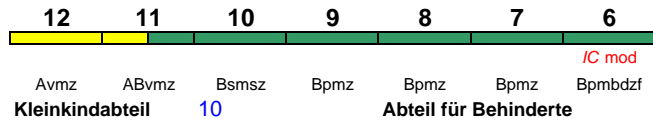
230 km/h < Stuttgart Hbf - Mainz Hbf  
 ICE-T



Lounge 21

**IC 1116 Stuttgart Hbf Wiesbaden Hbf**

200 km/h < Stuttgart Hbf - Wiesbaden Hbf  
 ICE mod



Fahrrad 6

**IC 1117 Mainz Hbf Stuttgart Hbf**

200 km/h &lt; Mainz Hbf - Stuttgart Hbf

IC mod

5	6	7	8	9	10	11	12	14
Bpmbdzf	Bpmbz	Bpmbz	Bvmz	Bpmbz	Bvmsz	ARkimbz	Avmz	Avmz
Kleinkindabteil		10	Abteil für Behinderte			10, 12		

rollstuhlgerecht 5, 9, 11

Fahrrad 5

**ICE 1118 Frankfurt(M)Hbf Bruxelles/Brussel**

300 km/h &lt; Frankfurt(M)Hbf - Bruxelles/Brussel

ICE 3

"ICE International"

21	22	23	25	26	27	28	29
Bpmbz	Bpmbz	Bpmbz	Bpmbz	BRmz	Bvmz	Avmz	Apmzf
Kleinkindabteil		25	Abteil für Behinderte			25, 27, 28	

rollstuhlgerecht 25

Lounge 21

**ICE 1119 Bruxelles/Bruss. Köln Hbf**

250 km/h &lt; Bruxelles/Brussel - Köln Hbf

ICE 3

"ICE International"

29	28	27	26	25	23	22	21
Apmzf	Avmz	Bvmz	BRmz	Bpmbz	Bpmbz	Bpmbz	Bpmbz
Kleinkindabteil		25	Abteil für Behinderte			25, 27, 28	

rollstuhlgerecht 25

Lounge 29

**ICE 1122 München Hbf Dortmund Hbf**300 km/h < München Hbf - Frankfurt(M)Hbf  
Frankfurt(M)Hbf - Dortmund Hbf >

ICE 3

Reihung gültig Sa

29	28	27	26	25	23	22	21
Apmzf	Avmz	Bvmz	BRmz	Bpmbz	Bpmbz	Bpmbz	Bpmbz
Kleinkindabteil		25	Abteil für Behinderte			25, 27, 28	

rollstuhlgerecht 25

Lounge 29, ab Frankfurt 21

**ICE 1122 München Hbf Essen Hbf**300 km/h < München Hbf - Frankfurt(M)Hbf  
Frankfurt(M)Hbf - Essen Hbf >

ICE 3

Reihung gültig So

29	28	27	26	25	23	22	21
Apmzf	Avmz	Bvmz	BRmz	Bpmbz	Bpmbz	Bpmbz	Bpmbz
Kleinkindabteil		25	Abteil für Behinderte			25, 27, 28	

rollstuhlgerecht 25

Lounge 29, ab Frankfurt 21

**ICE 1124 München Hbf Dortmund Hbf**300 km/h < München Hbf - Frankfurt(M)Hbf  
Frankfurt(M)Hbf - Dortmund Hbf >

ICE 3

29	28	27	26	25	23	22	21
Apmzf	Avmz	Bvmz	BRmz	Bpmbz	Bpmbz	Bpmbz	Bpmbz
Kleinkindabteil		25	Abteil für Behinderte			25, 27, 28	

rollstuhlgerecht 25

Lounge 29, ab Frankfurt 21

**ICE 1125 Dortmund Hbf München Hbf**300 km/h < Dortmund Hbf - Frankfurt(M)Hbf  
Frankfurt(M)Hbf - München Hbf >

ICE 3

29	28	27	26	25	23	22	21
Apmzf	Avmz	Bvmz	BRmz	Bpmbz	Bpmbz	Bpmbz	Bpmbz
Kleinkindabteil		25	Abteil für Behinderte			25, 27, 28	

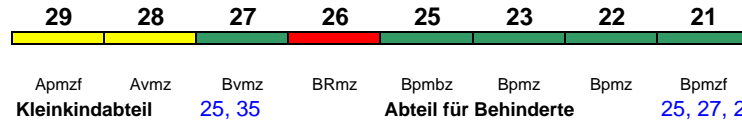
rollstuhlgerecht 25

Lounge 29, ab Frankfurt 21

**ICE 1127 Dortmund Hbf München Hbf**

300 km/h < Dortmund Hbf - Frankfurt(M)Hbf  
Frankfurt(M)Hbf - München Hbf >

ICE 3



rollstuhlgerecht 25, 35 Lounge 29, ab Frankfurt 21

**IC 1130 København Lu. Hamburg Hbf**

160 km/h < København Lufthavn - København H  
København H - Fredericia >  
< Fredericia - Hamburg Hbf >

Wagenmaterial: DSB; ab 30.3. weiterer Richtungswechsel in Flensburg



rollstuhlgerecht 72 Fahrrad ---

**IC 1131 Hamburg Hbf København H**

160 km/h < Hamburg Hbf - Fredericia  
Fredericia - København H >

Wagenmaterial: DSB

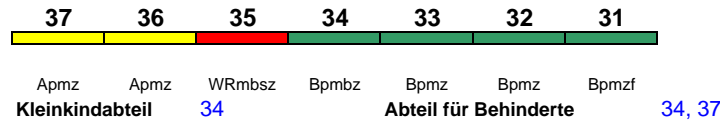


rollstuhlgerecht 72 Fahrrad ---

**ICE 1135 Bremen Hbf Hannover Hbf**

200 km/h < Bremen Hbf - Hannover Hbf

ICE 2

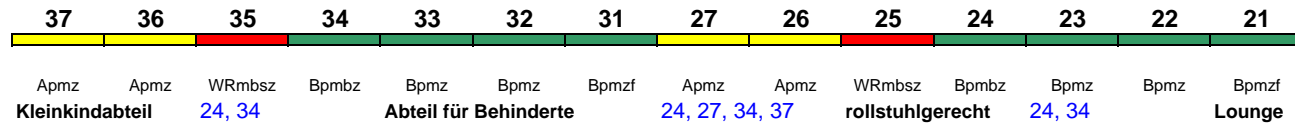


rollstuhlgerecht 34 Lounge ---

**ICE 1142 Berlin-Gesundbr. Köln Hbf**

250 km/h < Berlin-Gesundbrunnen - Berlin Hbf  
Berlin Hbf - Köln Hbf >

ICE 2



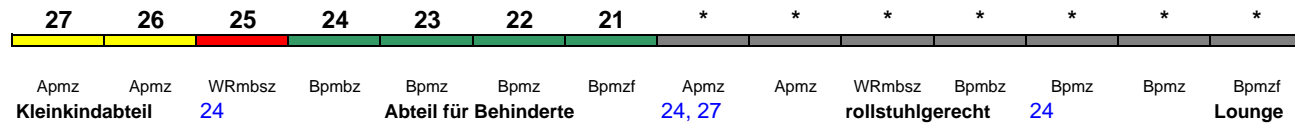
rollstuhlgerecht 24, 34 Lounge ---

**ICE 1149 Berlin Ostbf Köln Hbf**

250 km/h < Berlin Ostbahnhof - Köln Hbf

ICE 2

\* Zugteil ist verschlossen

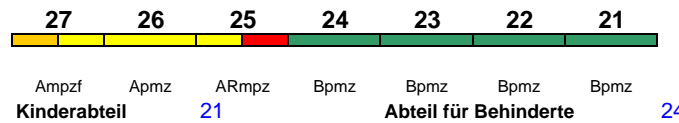


rollstuhlgerecht 24 Lounge ---

**RJ 1161 München Hbf Flughafen Wien**

160 km/h < München Hbf - Flughafen Wien

"railjet xpress"; Wagenmaterial: ÖBB Railjet



rollstuhlgerecht 25 Fahrrad 21

**RJ 1162 Flughafen Wien München Hbf**

160 km/h < Flughafen Wien - München Hbf



Bpmz Bpmz Bpmz Bpmz ARmpz Apmz Ampzf  
Kinderabteil 21 Abteil für Behinderte 24 rollstuhlgerecht 25 Fahrrad 21

"railjet xpress"; Wagenmaterial: ÖBB Railjet

**ICE 1171 Kiel Hbf Karlsruhe Hbf**

280 km/h < Kiel Hbf - Frankfurt(M)Hbf  
Frankfurt(M)Hbf - Karlsruhe Hbf >

ICE 1

Reihung gültig Mo-Fr



Avmz Avmz Avmz Apmbz WRmz Bvmz Bpmz Bvmz Bvmz Bvmz Bvmz Bvmz  
Kleinkindabteil 9 Abteil für Behinderte 7, 9 rollstuhlgerecht 9 Lounge ---

**ICE 1171 Kiel Hbf Basel SBB**

280 km/h < Kiel Hbf - Frankfurt(M)Hbf  
Frankfurt(M)Hbf - Basel SBB >

ICE 1

Reihung gültig Sa und So



Avmz Avmz Avmz Apmbz WRmz Bvmz Bpmz Bvmz Bvmz Bvmz Bvmz Bvmz  
Kleinkindabteil 9 Abteil für Behinderte 7, 9 rollstuhlgerecht 9 Lounge ---

**ICE 1172 Zürich HB Hamburg-Altona**

280 km/h < Zürich HB - Basel SBB  
Basel SBB - Frankfurt(M)Hbf >

ICE 1



Bvmz Bvmz Bvmz Bvmz Bvmz Bpmz Bvmz WRmz Apmbz Avmz Avmz Avmz  
Kleinkindabteil 9 Abteil für Behinderte 7, 9 rollstuhlgerecht 9 Lounge ---

**ICE 1173 Hamburg-Altona Zürich HB**

280 km/h < Hamburg-Altona - Frankfurt(M)Hbf  
Frankfurt(M)Hbf - Basel SBB >

ICE 1




Avmz Avmz Avmz Apmbz WRmz Bvmz Bpmz Bvmz Bvmz Bvmz Bvmz Bvmz  
Kleinkindabteil 9 Abteil für Behinderte 7, 9 rollstuhlgerecht 9 Lounge ---

**IC 1174 Basel SBB Berlin Ostbf**

200 km/h < Basel SBB - Frankfurt(M)Hbf  
Frankfurt(M)Hbf - Hannover Hbf >

IC mod

ab 17.3. in umgekehrter Reihung



Bpmbdzf Bpmz Bpmz Bvmz Bpmbz Bvmsz ARkimbz Avmz Avmz  
Kleinkindabteil 10 Abteil für Behinderte 10, 12 rollstuhlgerecht 5, 9, 11 Fahrrad 5

**ICE 1175 Kiel Hbf Chur**

280 km/h < Kiel Hbf - Frankfurt(M)Hbf  
Frankfurt(M)Hbf - Basel SBB >

ICE 1

Zürich HB-Chur nur 25., 26.12., 1.1., 22.4., 10.6.;' weiterer Richtungswechsel in Zürich HB



Avmz Avmz Avmz Apmbz WRmz Bvmz Bpmz Bvmz Bvmz Bvmz Bvmz Bvmz  
Kleinkindabteil 9 Abteil für Behinderte 7, 9 rollstuhlgerecht 9 Lounge ---

**ICE 1180 München Hbf Hamburg-Altona**

230 km/h < München Hbf - Hamburg-Altona

ICE-T

Wagen 31-38 bis Hannover Hbf (als ICE 1580 weiter nach Bremen Hbf)

28	27	26	24	23	22	21	31	32	33	34	36	37	38	
Hamburg	Hamburg	Hamburg	Hamburg	Hamburg	Hamburg	Hamburg	Bremen	Bremen	Bremen	Bremen	Bremen	Bremen	Bremen	
Apmpz	ABpmz	WRmz	Bpmz	Bpmz	Bpmbz	Bpmzf	Bpmzf	Bpmbz	Bpmz	Bpmz	WRmz	ABpmz	Apmpz	
Kleinkindabteil		26, 36	Abteil für Behinderte				22, 28, 32, 38		rollstuhlgerecht		22, 32		Lounge	28

**IC 1181 Stuttgart Hbf Singen(Hohentwiel)**

160 km/h < Stuttgart Hbf - Singen(Hohentwiel)

IC 2

1	2	3	4	5					
DBpbzfa	DBpza	DBpza	DBpza	DApza					
Kleinkindabteil		1	Abteil für Behinderte		1, 5	rollstuhlgerecht	1	Fahrrad	1-4

**IC 1183 Aarhus H Hamburg Hbf**

160 km/h < Aarhus H - Hamburg Hbf

Wagenmaterial: DSB; Wagen 71 und 72 So, ab 24.3. Sa und So

82	81	72	71						
Bpbf	Bp	ABpf	Bpbf	Bp	ABpf				
Kleinkindabteil		---	Abteil für Behinderte		---	rollstuhlgerecht	72, 82	Fahrrad	---

**IC 1185 Aarhus H Hamburg Hbf**

160 km/h < Aarhus H - Hamburg Hbf

Wagenmaterial: DSB

82	81	72	71						
Bpbf	Bp	ABpf	Bpbf	Bp	ABpf				
Kleinkindabteil		---	Abteil für Behinderte		---	rollstuhlgerecht	72, 82	Fahrrad	---

**IC 1186 Singen(H) Stuttgart Hbf**

160 km/h < Singen(Hohentwiel) - Stuttgart Hbf

Wagenmaterial: SBB

301	302	303	304	305	306				
Apmpz	Bpmz	Bpmz	Bpmz	Bpmz	Bpmz				
Kleinkindabteil		---	Abteil für Behinderte		301, 302	rollstuhlgerecht	---	Fahrrad	alle Wagen (nicht 302)

**ICE 1190 Ffm Flugh. Fernbf Wiesbaden Hbf**

160 km/h < Frankfurt(M)Flugh. Fernbf - Wiesbaden Hbf

Zug kommt als ICE 1110 aus München Hbf

31	32	33	35	36	37	38	39			
Bpmzf	Bpmz	Bpmz	Bpmbz	BRmz	Bvmz	Avmz	Apmpz			
Kleinkindabteil		---	Abteil für Behinderte		35, 37, 38		rollstuhlgerecht	35	Lounge	31

**ICE 1193 Berlin Ostbf Frankfurt(M)Flugh.**

220 km/h < Berlin Ostbahnhof- Frankfurt(M)Flughafen

Wagen des ehem. Geschäftsreisezuges Metropolitan

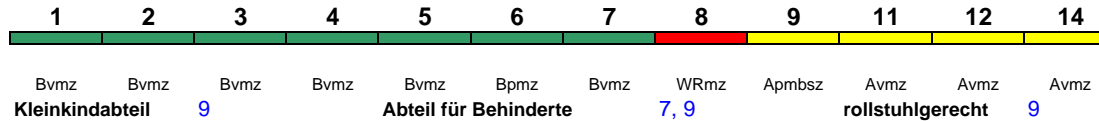
7	6	5	4	3	2	1				
Apmbzf	Apmkz	Bpmz	Bpmz	Bpmz	Bpmz	Bpmz				
Kleinkindabteil		--	Abteil für Behinderte		5, 7		rollstuhlgerecht	7	Fahrrad	---

**ICE 1195 Berlin Südkreuz Frankfurt(M)Hbf**

280 km/h < Berlin Südkreuz - Hannover Hbf  
Hannover Hbf - Frankfurt(M)Hbf >

ICE 1

Reihung gültig Fr



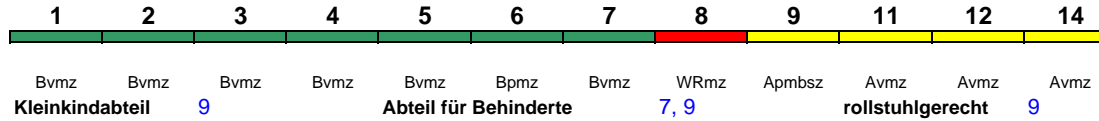
Lounge ---

**ICE 1195 Berlin Südkreuz Stuttgart Hbf**

280 km/h < Berlin Südkreuz - Hannover Hbf  
Hannover Hbf - Frankfurt(M)Hbf >  
< Frankfurt(M)Hbf - Stuttgart Hbf

ICE 1

Reihung gültig So

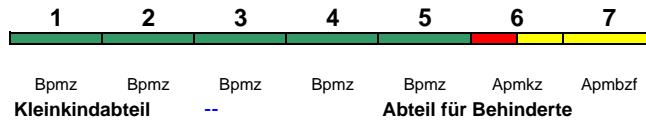


Lounge ---

**ICE 1196 Frankfurt Flugh. Berlin Ostbahnhof**

220 km/h < Frankfurt(M)Flughafen Fernbf - Berlin Ostbf

Wagen des ehem. Geschäftsreisezuges Metropolitan



rollstuhlgerecht 7

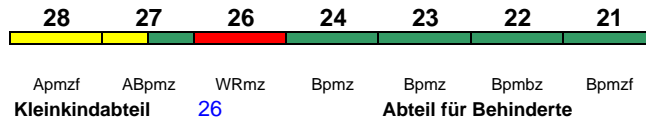
Fahrrad ---

**ICE 1197 Berlin Ostbf Frankfurt(M)Flugh.**

230 km/h < Berlin Ostbahnhof- Frankfurt(M)Flughafen

ICE-T

Reihung gültig Sa



rollstuhlgerecht 22

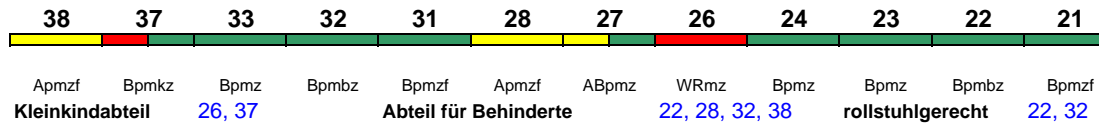
Lounge 28

**ICE 1197 Berlin Ostbf Frankfurt(M)Flugh.**

230 km/h < Berlin Ostbahnhof- Frankfurt(M)Flughafen

ICE-T

Reihung gültig So



rollstuhlgerecht 22, 32

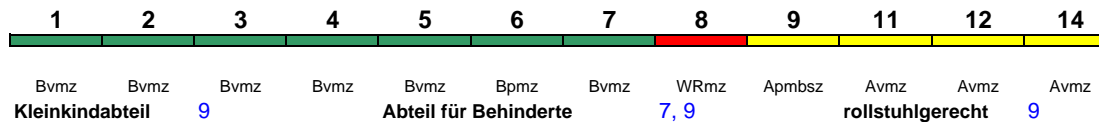
Lounge 38

**ICE 1199 Berlin Südkreuz Stuttgart Hbf**

280 km/h < Berlin Südkreuz - Hannover Hbf  
Hannover Hbf - Frankfurt(M)Hbf >  
< Frankfurt(M)Hbf - Stuttgart Hbf

ICE 1

Zug beginnt ab 10.3. in Berlin Hbf



Lounge ---