

Wagenreihungen der Deutschen Bahn

erstellt: Marcus Grahnert www.fernbahn.de

Jahresfahrplan 2019
Zugnummern 1200 - 1299

Zug Vmax	Startbahnhof	Zielbahnhof	Fahrtrichtung															
IC 1218	Innsbruck Hbf	Dortmund Hbf	14	15	16	17	18	19	21	22								
200 km/h	<	Innsbruck Hbf - München Hbf München Hbf - Stuttgart Hbf															>	
	<	Stuttgart Hbf - Dortmund Hbf															>	
"Bodensee"; Wagenmaterial: ÖBB			Bpmz	Bpmz	Bpmz	Bpmz	Bpmz	Bvmz	ADbmps	Avmz								
			Damen-/Stillabteil	19	Abteil für Behinderte				19, 22					rollstuhlgerecht	21	Fahrrad	14-18, 21	
ICE 1221	Dortmund Hbf	München Hbf	28	27	26	24	23	22	21									
230 km/h	<	Dortmund Hbf - Frankfurt(M)Hbf Frankfurt(M)Hbf - München Hbf															>	
"Karwendel"; Reihung gültig Mo-Do, Sa und So			Apmzf	ABpmz	WRmz	Bpmz	Bpmz	Bpmbz	Bpmzf									
			Kleinkindabteil	26	Abteil für Behinderte				22, 28					rollstuhlgerecht	22	Lounge	28, ab Frankfurt 21	
ICE 1221	Dortmund Hbf	Seefeld in Tirol	28	27	26	24	23	22	21									
230 km/h	<	Dortmund Hbf - Frankfurt(M)Hbf Frankfurt(M)Hbf - München Hbf															>	
"Karwendel"; Reihung gültig Fr			Apmzf	ABpmz	WRmz	Bpmz	Bpmz	Bpmbz	Bpmzf									
			Kleinkindabteil	26	Abteil für Behinderte				22, 28					rollstuhlgerecht	22	Lounge	28, ab Ffm 21, ab Mü 28	
ICE 1222	Innsbruck Hbf	Dortmund Hbf	28	27	26	24	23	22	21									
230 km/h	<	Innsbruck Hbf - München Hbf München Hbf - Frankfurt(M)Hbf															>	
"Karwendel"			Apmzf	ABpmz	WRmz	Bpmz	Bpmz	Bpmbz	Bpmzf									
			Kleinkindabteil	26	Abteil für Behinderte				22, 28					rollstuhlgerecht	22	Lounge	28, ab Mü 21, ab Ffm 28	
ICE 1223	Darmstadt Hbf	München Hbf	29	28	27	26	25	23	22	21	39	38	37	36	35	33	32	31
300 km/h	<	Darmstadt Hbf - Hamm(Westf) Hamm(Westf) - München Hbf															>	
"Westfalen"; Reihung gültig Mo-Fr; Wagen 21-29 ab Würzburg Hbf (als ICE 623 von Essen Hbf)			Apmzf	Avmz	Bvmz	BRmz	Bpmbz	Bpmz	Bpmz	Bpmzf	Apmzf	Avmz	Bvmz	BRmz	Bpmbz	Bpmz	Bpmz	Bpmzf
			Kleinkindabteil	25, 35	Abteil für Behinderte				25,27,28,35,37,38	rollstuhlgerecht	25, 35					Lounge	39, ab Hamm 31	

Kurzanleitung:

1. Klasse
2. Klasse
Restaurant
Bistro
1. Kl.
IC mod

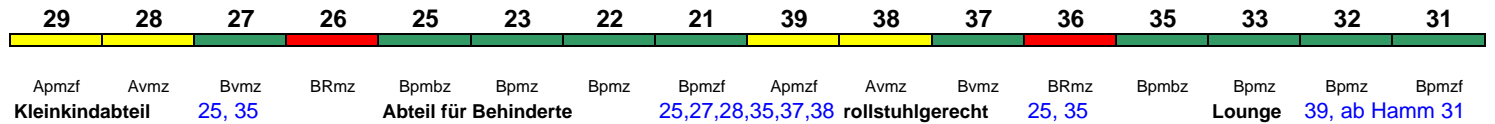
modernisierter Zug/Wagen

Die Abkürzungen unter den Wagennummern informieren über die eingesetzte Wagenbauart (Abteilwagen, Großraumwagen, klimatisierter Wagen usw.). Erläuterung der Abkürzungen: siehe fernbahn.de

Diese und alle folgenden Seiten sind Bestandteil der Internetseite www.fernbahn.de. Eine Darstellung auf anderen Seiten oder in anderen Medien ist nicht gestattet.

ICE 1223 Köln Messe/Deutz München Hbf

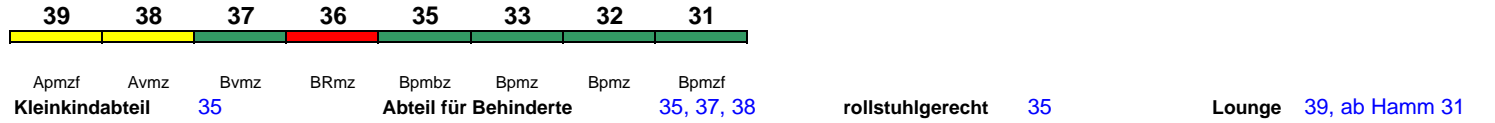
300 km/h < Köln Messe/Deutz(tief) - Hamm(Westf)
Hamm(Westf) - München Hbf >



"Westfalen"; Reihung gültig Sa und So; Wagen 21-29 ab Würzburg Hbf (als ICE 623 von Dortmund Hbf)

ICE 1224 Würzburg Hbf Köln Hbf

250 km/h < Würzburg Hbf - Hamm(Westf)
Hamm(Westf) - Köln Hbf >



"Westfalen"; Reihung gültig Sa; Zug kommt als ICE 720 aus München Hbf

ICE 1226 Wien Hbf Dortmund Hbf

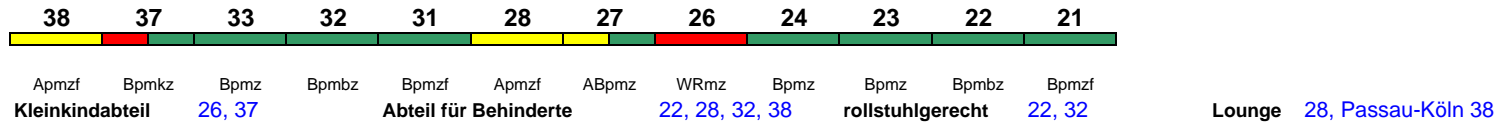
230 km/h < Wien Hbf - Dortmund Hbf



Reihung gültig Sa

ICE 1226 Wien Hbf Dortmund Hbf

230 km/h < Wien Hbf - Dortmund Hbf



Reihung gültig So; Wagen 31-38 ab Köln Hbf verschlossen

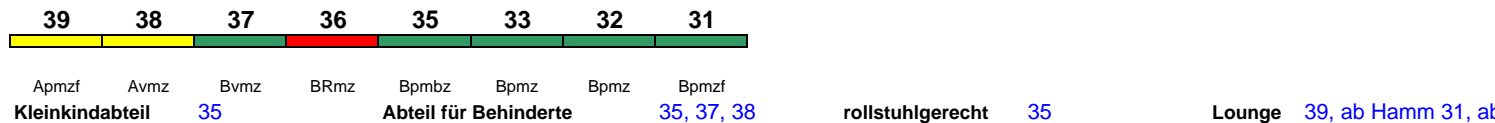
ICE 1227 Dortmund Hbf Wien Hbf

230 km/h < Dortmund Hbf - Wien Hbf



ICE 1228 Würzburg Hbf Frankfurt(M)Hbf

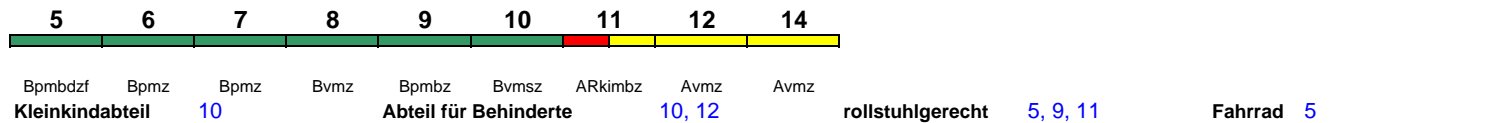
300 km/h < Würzburg Hbf - Hamm(Westf)
Hamm(Westf) - Wiesbaden Hbf >
< Wiesbaden Hbf - Frankfurt(M)Hbf



"Westfalen"; Zug kommt als ICE 720 aus München Hbf

IC 1268 Salzburg Hbf Karlsruhe Hbf

200 km/h < Salzburg Hbf - München Hbf
München Hbf - Stuttgart Hbf >
IC mod < Stuttgart Hbf - Karlsruhe Hbf



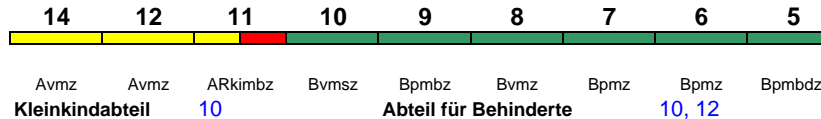
Reihung gültig Mo-Sa

IC 1268 München Hbf Karlsruhe Hbf

200 km/h < München Hbf - Stuttgart Hbf
Stuttgart Hbf - Karlsruhe Hbf >

IC mod

Reihung gültig So



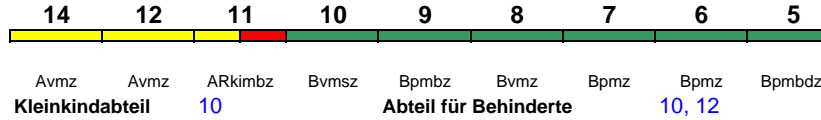
rollstuhlgerecht 5, 9, 11 Fahrrad 5

IC 1269 Karlsruhe Hbf Salzburg Hbf

200 km/h < Karlsruhe Hbf - Stuttgart Hbf
Stuttgart Hbf - München Hbf >
< München Hbf - Salzburg Hbf

IC mod

Zug endet zeitweise in München Hbf; Fahrplan siehe www.bahn.de

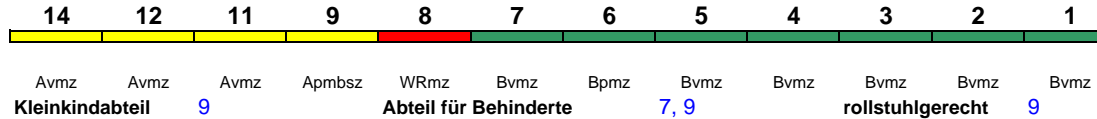


rollstuhlgerecht 5, 9, 11 Fahrrad 5

ICE 1271 Hamburg-Altona Chur

280 km/h < Hamburg-Altona - Frankfurt(M)Hbf
Frankfurt(M)Hbf - Basel SBB >
< Basel SBB - Zürich HB *

* weiterer Richtungswechsel in Zürich HB

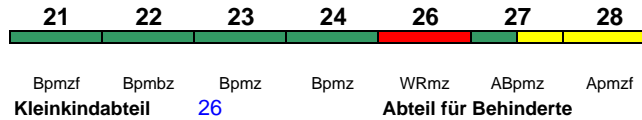


Lounge ---

ICE 1280 Schwarzach-St.V. München Hbf

160 km/h < Schwarzach-St. Veit - Wörgl Hbf
Wörgl Hbf - München Hbf >

"Großglockner"; Zug endet zeitweise in München Ost (Fahrplan siehe www.bahn.de)

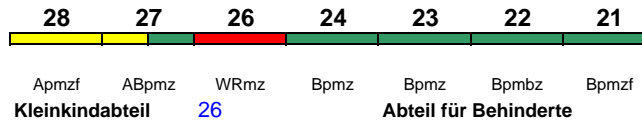


rollstuhlgerecht 22 Lounge 21

ICE 1281 München Hbf Schwarzach-St.Veit

160 km/h < München Hbf - Wörgl Hbf
Wörgl Hbf - Schwarzach-St. Veit >

"Großglockner"; Zug beginnt zeitweise in München Ost (Fahrplan siehe www.bahn.de)

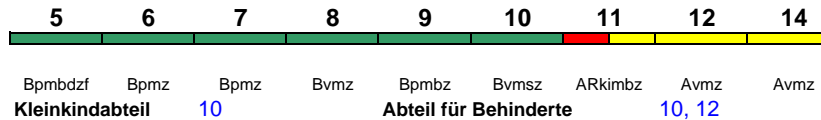


rollstuhlgerecht 22 Lounge 28

IC 1282 Innsbruck Hbf München Hbf

160 km/h < Innsbruck Hbf - München Hbf

IC mod

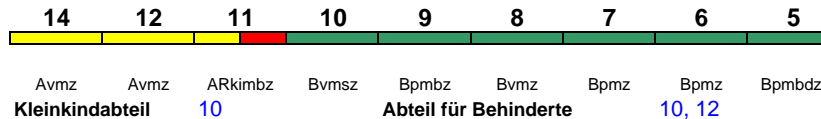


rollstuhlgerecht 5, 9, 11 Fahrrad 5

IC 1283 München Hbf Innsbruck Hbf

160 km/h < München Hbf - Innsbruck Hbf

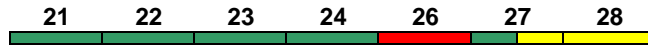
IC mod



rollstuhlgerecht 5, 9, 11 Fahrrad 5

ICE 1284 München Hbf Hamburg Hbf

230 km/h < München Hbf - Hamburg Hbf



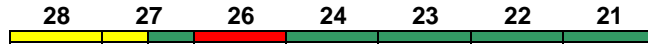
Bpmzf Bpmbz Bpmz Bpmz WRmz ABpmz Apmzf
Kleinkindabteil 26 **Abteil für Behinderte** 22, 28

rollstuhlgerecht 22 Lounge 21

"Großglockner"; Reihung gültig Fr

ICE 1284 Schwarzach-St.V. Flensburg

230 km/h < Schwarzach-St. Veit - Wörgl Hbf
 Wörgl Hbf - München Hbf >
 < München Hbf - Flensburg



Apmzf ABpmz WRmz Bpmz Bpmz Bpmbz Bpmzf
Kleinkindabteil 26 **Abteil für Behinderte** 22, 28

rollstuhlgerecht 22 Lounge 28, ab Wörgl 21, ab Mü 28

"Großglockner"; Reihung gültig So; Zug beginnt zeitweise in München Hbf (Fahrplan siehe www.bahn.de); bei Verkehren ab München Hbf auch umgekehrte Reihung möglich (Ansage/Anzeige am Bahnsteig beachten)

ICE 1285 Hamburg-Altona Schwarzach-St.V.

230 km/h < Hamburg-Altona - München Hbf
 München Hbf - Wörgl Hbf >
 < Wörgl Hbf - Schwarzach-St. Veit



Schwarz. Schwarz. Schwarz. Schwarz. Schwarz. Schwarz. Schwarz. Frankfurt Frankfurt Frankfurt Frankfurt Frankfurt Frankfurt Frankfurt
 Bpmzf Bpmbz Bpmz Bpmz WRmz ABpmz Apmzf Bpmzf Bpmbz Bpmz Bpmz WRmz ABpmz Apmzf
Kleinkindabteil 26, 36 **Abteil für Behinderte** 22, 28, 32, 38

rollstuhlgerecht 22, 32 Lounge 21, ab Mü 28, ab Wörgl 21

"Großglockner"; Wagen 31-38 bis Fulda (als ICE 1683 weiter nach Frankfurt(M)Hbf); Zug endet zeitweise in München Hbf (Fahrplan siehe www.bahn.de)

RJ 1286 Feldkirch München Hbf

160 km/h < Feldkirch - München Hbf



Ampzf Apmz ARmpz Bpmz Bpmz Bpmz Bpmz
Kinderabteil 21 **Abteil für Behinderte** 24

rollstuhlgerecht 25 Fahrrad 21

"Tirol"; Wagenmaterial: ÖBB Railjet

RJ 1287 München Hbf Feldkirch

160 km/h < München Hbf - Feldkirch



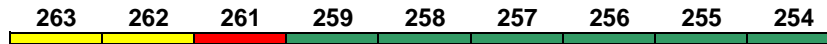
Bpmz Bpmz Bpmz Bpmz ARmpz Apmz Ampzf
Kinderabteil 21 **Abteil für Behinderte** 24

rollstuhlgerecht 25 Fahrrad 21

"Tirol"; Wagenmaterial: ÖBB Railjet

EC 1288 Venezia S. Lucia München Hbf

160 km/h < Venezia S. Lucia - München Hbf



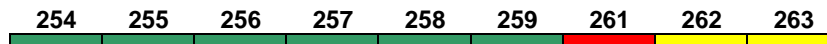
Avmz ADbmps WRmz Bvmz Bpmz Bpmz Bvmz Bpmz Bpmz
Still-/Damenabteil 259 **Abteil für Behinderte** 259, 263

rollstuhlgerecht 262 Fahrrad 254, 255, 257, 258, 262

"DB-ÖBB EuroCity"; Wagenmaterial: ÖBB

EC 1289 München Hbf Venezia S. Lucia

160 km/h < Venezia S. Lucia - München Hbf



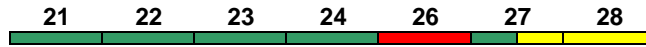
Bmpz Bpmz Bvmz Bpmz Bpmz Bvmz WRmz ADbmps Avmz
Still-/Damenabteil 259 **Abteil für Behinderte** 259, 263

rollstuhlgerecht 262 Fahrrad 254, 255, 257, 258, 262

"DB-ÖBB EuroCity"; Wagenmaterial: ÖBB

ICE 1294 Innsbruck Hbf Hamburg-Altona

230 km/h < Innsbruck Hbf - München Hbf
München Hbf - Hamburg-Altona >



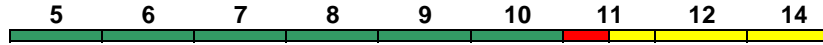
Bpmzf Bpmbz Bpmz Bpmz WRmz ABpmz Apmzf
Kleinkindabteil 26 Abteil für Behinderte 22, 28

rollstuhlgerecht 22 Lounge 21, ab München 28

"Wetterstein"; Zug endet an einzelnen Tagen in München Hbf (Fahrplan siehe www.bahn.de)

IC 1296 Salzburg Hbf Frankfurt(M)Hbf

200 km/h < Salzburg Hbf - München Hbf
München Hbf - Stuttgart Hbf >
IC mod < Stuttgart Hbf - Frankfurt(M)Hbf




Bpmbdzf Bpmz Bpmz Bvmz Bpmbz Bvmsz ARkimbz Avmz Avmz
Kleinkindabteil 10 Abteil für Behinderte 10, 12

rollstuhlgerecht 5, 9, 11 Fahrrad 5

Reihung gültig Mo-Sa

IC 1296 Stuttgart Hbf Frankfurt(M)Hbf

200 km/h < Stuttgart Hbf - Frankfurt(M)Hbf



Bpmbdzf Bpmz Bpmz Bvmz Bpmbz Bvmsz ARkimbz Avmz Avmz
Kleinkindabteil 10 Abteil für Behinderte 10, 12

rollstuhlgerecht 5, 9, 11 Fahrrad 5

Reihung gültig So

ICE 1297 Kassel-Wilh. Innsbruck Hbf

230 km/h < Kassel-Wilhelmshöhe - München Hbf
München Hbf - Innsbruck Hbf >



Apmzf ABpmz WRmz Bpmz Bpmz Bpmbz Bpmzf
Kleinkindabteil 36 Abteil für Behinderte 32, 38

rollstuhlgerecht 32 Lounge 38, ab München 31

"Wetterstein"; Zug kommt als ICE 1577 aus Hamburg Hbf