

# Wagenreihenungen der Deutschen Bahn

erstellt: Marcus Grahnert [www.fernbahn.de](http://www.fernbahn.de)

Jahresfahrplan 2019

Zugnummern 2 - 91

Zug Vmax	Startbahnhof	Zielbahnhof
ICE 3	Karlsruhe Hbf	Zürich HB
250 km/h	< Karlsruhe Hbf - Basel SBB Basel SBB - Zürich HB >	

ICE 1

Reihung gültig Mo-Fr

1	2	3	4	5	6	7	8	9	11	12	14
Bvmz	Bvmz	Bvmz	Bvmz	Bvmz	Bpmz	Bvmz	WRmz	Apmbz	Avmz	Avmz	Avmz
Kleinkindabteil	9			Abteil für Behinderte			7, 9		rollstuhlgerecht		9

Lounge ---

ICE 3	Basel SBB	Zürich HB
	< Basel SBB - Zürich HB	

ICE 1

Reihung gültig Sa und So

14	12	11	9	8	7	6	5	4	3	2	1
Avmz	Avmz	Avmz	Apmbz	WRmz	Bvmz	Bpmz	Bvmz	Bvmz	Bvmz	Bvmz	Bvmz
Kleinkindabteil	9			Abteil für Behinderte			7, 9		rollstuhlgerecht		9

Lounge ---

ICE 4	Zürich HB	Frankfurt(M)Hbf
280 km/h	< Zürich HB - Basel SBB Basel SBB - Frankfurt(M)Hbf >	

ICE 1

1	2	3	4	5	6	7	8	9	11	12	14
Bvmz	Bvmz	Bvmz	Bvmz	Bvmz	Bpmz	Bvmz	WRmz	Apmbz	Avmz	Avmz	Avmz
Kleinkindabteil	9			Abteil für Behinderte			7, 9		rollstuhlgerecht		9

Lounge ---

ICE 5	Frankfurt(M)Hbf	Basel SBB
280 km/h	< Frankfurt(M)Hbf - Basel SBB	

ICE 1

1	2	3	4	5	6	7	8	9	11	12	14
Bvmz	Bvmz	Bvmz	Bvmz	Bvmz	Bpmz	Bvmz	WRmz	Apmbz	Avmz	Avmz	Avmz
Kleinkindabteil	9			Abteil für Behinderte			7, 9		rollstuhlgerecht		9

Lounge ---

EC 6	Interlaken Ost	Hamburg-Altona
200 km/h	< Interlaken Ost - Bern Bern - Basel SBB >	
	< Basel SBB - Hamburg-Altona	

Reihung gültig Mo-Fr und So; Wagenmaterial: SBB

264	263	262	261	260	259	258	257	256	255	254	
Apmbz	Apmbz	Apmbz	WRmz	Bpmz	Bpmz	Bpmz	Bpmz	Bpmz	Bpmz	Bpmz	
Kleinkindabteil	---			Abteil für Behinderte			259, 262		rollstuhlgerecht		259

Fahrrad alle Wagen (nicht 261)

Kurzanleitung:

1. Klasse	2. Klasse	Restaurant	Railjet Business	verschlossen
-----------	-----------	------------	------------------	--------------

Die Abkürzungen unter den Wagennummern informieren über die eingesetzte Wagenbauart (Abteilwagen, Großraumwagen, klimatisierter Wagen usw.). Erläuterung der Abkürzungen: siehe [fernbahn.de](http://fernbahn.de)  
 Diese und alle folgenden Seiten sind Bestandteil der Internetseite [www.fernbahn.de](http://www.fernbahn.de). Eine Darstellung auf anderen Seiten oder in anderen Medien ist nicht gestattet.

**EC 6 Interlaken Ost Dortmund Hbf**

200 km/h < Interlaken Ost - Bern  
Bern - Basel SBB >  
< Basel SBB - Dortmund Hbf

Reihung gültig Sa; Wagenmaterial: SBB

<b>264</b>	<b>263</b>	<b>262</b>	<b>261</b>	<b>260</b>	<b>259</b>	<b>258</b>	<b>257</b>	<b>256</b>	<b>255</b>	<b>254</b>	
Apmz	Apmz	Apmz	WRmz	Bpmz	Bpmz	Bpmz	Bpmz	Bpmz	Bpmz	Bpmz	
Kleinkindabteil		---	Abteil für Behinderte				259, 262		rollstuhlgerecht		259

Fahrrad [alle Wagen \(nicht 261\)](#)

**EC 7 Hamburg-Altona Interlaken Ost**

200 km/h < Hamburg-Altona - Basel SBB  
Basel SBB - Bern >  
< Bern - Interlaken Ost

Reihung gültig Mo-Sa; Wagenmaterial: SBB

<b>254</b>	<b>255</b>	<b>256</b>	<b>257</b>	<b>258</b>	<b>259</b>	<b>260</b>	<b>261</b>	<b>262</b>	<b>263</b>	<b>264</b>	
Bpmz	Bpmz	Bpmz	Bpmz	Bpmz	Bpmz	Bpmz	WRmz	Apmz	Apmz	Apmz	
Kleinkindabteil		---	Abteil für Behinderte				259, 262		rollstuhlgerecht		259

Fahrrad [alle Wagen \(nicht 261\)](#)

**EC 7 Dortmund Hbf Interlaken Ost**

200 km/h < Dortmund Hbf - Basel SBB  
Basel SBB - Bern >  
< Bern - Interlaken Ost

Reihung gültig So; Wagenmaterial: SBB

<b>254</b>	<b>255</b>	<b>256</b>	<b>257</b>	<b>258</b>	<b>259</b>	<b>260</b>	<b>261</b>	<b>262</b>	<b>263</b>	<b>264</b>	
Bpmz	Bpmz	Bpmz	Bpmz	Bpmz	Bpmz	Bpmz	WRmz	Apmz	Apmz	Apmz	
Kleinkindabteil		---	Abteil für Behinderte				259, 262		rollstuhlgerecht		259

Fahrrad [alle Wagen \(nicht 261\)](#)

**EC 8 Zürich HB Hamburg-Altona**

200 km/h < Zürich HB - Basel SBB  
Basel SBB - Hamburg-Altona >

Wagenmaterial: SBB; Wagen 263: Panoramawagen

<b>253</b>	<b>254</b>	<b>255</b>	<b>256</b>	<b>257</b>	<b>258</b>	<b>259</b>	<b>260</b>	<b>261</b>	<b>262</b>	<b>263</b>	<b>264</b>
Bpmz	Bpmz	Bpmz	Bpmz	Bpmz	Bpmz	Bpmz	Bpmz	WRmz	Apmz	Apmz	Apmz
Kleinkindabteil		---	Abteil für Behinderte				259, 262		rollstuhlgerecht		259

Fahrrad [alle Wagen \(ni. 261,263\)](#)

**EC 9 Hamburg-Altona Zürich HB**

200 km/h < Hamburg-Altona - Basel SBB  
Basel SBB - Zürich HB >

Wagenmaterial: SBB; Wagen 263: Panoramawagen

<b>253</b>	<b>254</b>	<b>255</b>	<b>256</b>	<b>257</b>	<b>258</b>	<b>259</b>	<b>260</b>	<b>261</b>	<b>262</b>	<b>263</b>	<b>264</b>
Bpmz	Bpmz	Bpmz	Bpmz	Bpmz	Bpmz	Bpmz	Bpmz	WRmz	Apmz	Apmz	Apmz
Kleinkindabteil		---	Abteil für Behinderte				259, 262		rollstuhlgerecht		259

Fahrrad [alle Wagen \(ni. 261,263\)](#)

**ICE 10 Frankfurt(M)Hbf Bruxelles/Brussel**

300 km/h < Frankfurt(M)Hbf - Bruxelles/Brussel

ICE 3

"ICE International"; Reihung gültig Mo-Fr; Wagen 31-39 bis Köln Hbf

<b>21</b>	<b>22</b>	<b>23</b>	<b>25</b>	<b>26</b>	<b>27</b>	<b>28</b>	<b>29</b>	<b>31</b>	<b>32</b>	<b>33</b>	<b>35</b>	<b>36</b>	<b>37</b>	<b>38</b>	<b>39</b>	
Brüssel	Brüssel	Brüssel	Brüssel	Brüssel	Brüssel	Brüssel	Brüssel	Köln	Köln	Köln	Köln	Köln	Köln	Köln	Köln	
Bpmzf	Bpmz	Bpmz	Bpmbz	BRmz	Bvmz	Avmz	Apmzf	Bpmzf	Bpmz	Bpmz	Bpmbz	BRmz	Bvmz	Avmz	Apmzf	
Kleinkindabteil		25, 35		Abteil für Behinderte				25,27,28,35,37,38			rollstuhlgerecht		25, 35		Lounge	21

**ICE 10 Frankfurt(M)Hbf Bruxelles/Brussel**

300 km/h < Frankfurt(M)Hbf - Bruxelles/Brussel

ICE 3

"ICE International"; Reihung gültig Sa und So

<b>21</b>	<b>22</b>	<b>23</b>	<b>25</b>	<b>26</b>	<b>27</b>	<b>28</b>	<b>29</b>				
Bpmzf	Bpmz	Bpmz	Bpmbz	BRmz	Bvmz	Avmz	Apmzf				
Kleinkindabteil		25	Abteil für Behinderte				25, 27, 28	rollstuhlgerecht	25	Lounge	21

**ICE 11 Bruxelles/Bruss. Frankfurt(M)Hbf**

300 km/h &lt; Bruxelles/Brussel - Frankfurt(M)Hbf



Apmzf Avmz Bvmz BRmz Bpmbz Bpmz Bpmz Bpmzf  
 Kleinkindabteil 25 Abteil für Behinderte 25, 27, 28

rollstuhlgerecht 25 Lounge 29

ICE 3

"ICE International"

**ICE 12 Frankfurt(M)Hbf Bruxelles/Brussel**

300 km/h &lt; Frankfurt(M)Hbf - Bruxelles/Brussel



Brüssel Brüssel Brüssel Brüssel Brüssel Brüssel Brüssel Brüssel Amsterd. Amsterd. Amsterd. Amsterd. Amsterd. Amsterd. Amsterd. Amsterd.  
 Bpmzf Bpmz Bpmz Bpmbz BRmz Bvmz Avmz Apmzf Bpmzf Bpmz Bpmz Bpmbz BRmz Apmzf Bvmz Avmz Apmzf  
 Kleinkindabteil 25, 35 Abteil für Behinderte 25,27,28,35,37,38 rollstuhlgerecht 25, 35 Lounge 21

rollstuhlgerecht 25, 35 Lounge 21

ICE 3

"ICE International"; Wagen 31-39 bis Köln Hbf (als ICE 122 weiter nach Amsterdam C)

**ICE 13 Bruxelles/Bruss. Frankfurt(M)Hbf**

300 km/h &lt; Bruxelles/Brussel - Frankfurt(M)Hbf



Apmzf Avmz Bvmz BRmz Bpmbz Bpmz Bpmz Bpmzf  
 Kleinkindabteil 25 Abteil für Behinderte 25, 27, 28

rollstuhlgerecht 25 Lounge 29

ICE 3

"ICE International"

**ICE 14 Frankfurt(M)Hbf Bruxelles/Brussel**

300 km/h &lt; Frankfurt(M)Hbf - Bruxelles/Brussel



Bpmzf Bpmz Bpmz Bpmbz BRmz Bvmz Avmz Apmzf  
 Kleinkindabteil 25 Abteil für Behinderte 25, 27, 28

rollstuhlgerecht 25 Lounge 21

ICE 3

"ICE International"

**ICE 15 Bruxelles/Bruss. Frankfurt(M)Hbf**

300 km/h &lt; Bruxelles/Brussel - Frankfurt(M)Hbf



Apmzf Avmz Bvmz BRmz Bpmbz Bpmz Bpmz Bpmzf  
 Kleinkindabteil 25 Abteil für Behinderte 25, 27, 28

rollstuhlgerecht 25 Lounge 29

ICE 3

"ICE International"

**ICE 16 Frankfurt(M)Hbf Bruxelles/Brussel**

300 km/h &lt; Frankfurt(M)Hbf - Bruxelles/Brussel



Bpmzf Bpmz Bpmz Bpmbz BRmz Bvmz Avmz Apmzf  
 Kleinkindabteil 25 Abteil für Behinderte 25, 27, 28

rollstuhlgerecht 25 Lounge 21

ICE 3

"ICE International"

**ICE 17 Bruxelles/Bruss. Frankfurt(M)Hbf**

300 km/h &lt; Bruxelles/Brussel - Frankfurt(M)Hbf



Apmzf Avmz Bvmz BRmz Bpmbz Bpmz Bpmz Bpmzf  
 Kleinkindabteil 25 Abteil für Behinderte 25, 27, 28

rollstuhlgerecht 25 Lounge 29

ICE 3

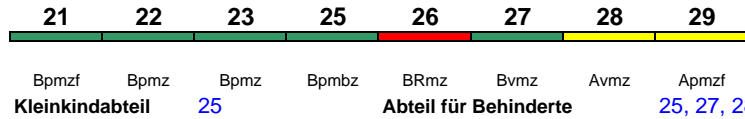
"ICE International"

**ICE 18 Frankfurt(M)Hbf Bruxelles/Brussel**

300 km/h &lt; Frankfurt(M)Hbf - Bruxelles/Brussel

ICE 3

"ICE International"; zeitweise bis Köln Hbf als ICE 250



rollstuhlgerecht 25

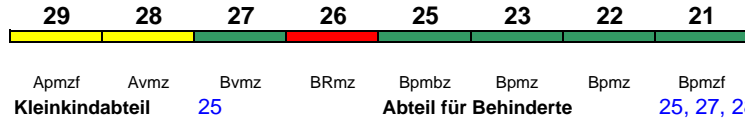
Lounge 21

**ICE 19 Bruxelles/Brussel Frankfurt(M)Hbf**

300 km/h &lt; Bruxelles/Brussel - Frankfurt(M)Hbf

ICE 3

"ICE International"



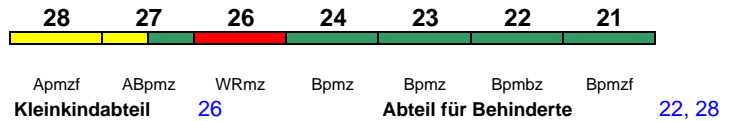
rollstuhlgerecht 25

Lounge 29

**ICE 20 Wien Hbf Frankfurt(M)Hbf**

230 km/h &lt; Wien Hbf - Frankfurt(M)Hbf

ICE-T



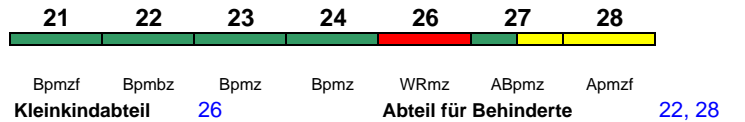
rollstuhlgerecht 22

Lounge 28

**ICE 21 Frankfurt(M)Hbf Wien Hbf**

230 km/h &lt; Frankfurt(M)Hbf - Wien Hbf

ICE-T

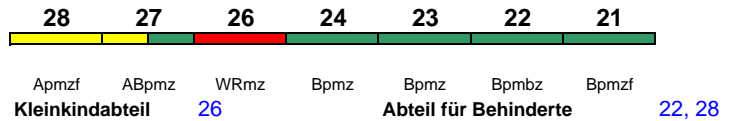


rollstuhlgerecht 22

Lounge 21

**ICE 22 Wien Hbf Dortmund Hbf**230 km/h < Wien Hbf - Frankfurt(M)Hbf  
Frankfurt(M)Hbf - Dortmund Hbf >

ICE-T



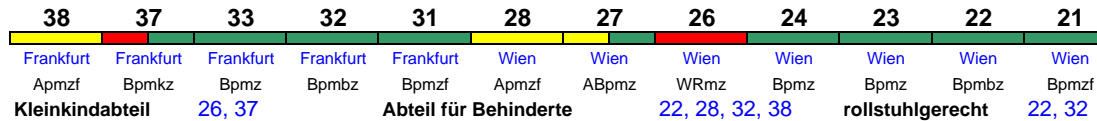
rollstuhlgerecht 22

Lounge 28, ab Frankfurt 21

**ICE 23 Dortmund Hbf Wien Hbf**230 km/h < Dortmund Hbf - Frankfurt(M)Hbf  
Frankfurt(M)Hbf - Wien Hbf >

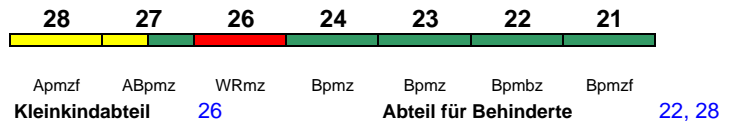
ICE-T

Reihung gültig Mo; Wagen 31-38 bis Frankfurt(M)Hbf

**ICE 23 Dortmund Hbf Wien Hbf**230 km/h < Dortmund Hbf - Frankfurt(M)Hbf  
Frankfurt(M)Hbf - Wien Hbf >

ICE-T

Reihung gültig Di-Sa



rollstuhlgerecht 22

Lounge 28, ab Frankfurt 21

<b>ICE 23</b>	<b>Dortmund Hbf</b>	<b>Wien Hbf</b>	<b>38</b>	<b>37</b>	<b>33</b>	<b>32</b>	<b>31</b>	<b>28</b>	<b>27</b>	<b>26</b>	<b>24</b>	<b>23</b>	<b>22</b>	<b>21</b>	
230 km/h	<	Dortmund Hbf - Frankfurt(M)Hbf	Passau	Passau	Passau	Passau	Passau	Wien	Wien	Wien	Wien	Wien	Wien	Wien	
		Frankfurt(M)Hbf - Wien Hbf	Apmzf	Bpmkz	Bpmz	Bpmbz	Bpmzf	Apmzf	ABpmz	WRmz	Bpmz	Bpmz	Bpmbz	Bpmzf	
<b>ICE-T</b>			<b>Kleinkindabteil</b>	<b>26, 37</b>			<b>Abteil für Behinderte</b>			<b>22, 28, 32, 38</b>		<b>rollstuhlgerecht</b>	<b>22, 32</b>		<b>Lounge</b> <b>28, ab Frankfurt 21</b>
<b>Reihung gültig So;</b> Wagen 31-38 ab Frankfurt(M)Hbf bis Passau Hbf															

<b>ICE 26</b>	<b>Wien Hbf</b>	<b>Dortmund Hbf</b>	<b>28</b>	<b>27</b>	<b>26</b>	<b>24</b>	<b>23</b>	<b>22</b>	<b>21</b>						
230 km/h	<	Wien Hbf - Frankfurt(M)Hbf	Apmzf	ABpmz	WRmz	Bpmz	Bpmz	Bpmbz	Bpmzf						
		Frankfurt(M)Hbf - Dortmund Hbf	<b>Kleinkindabteil</b>	<b>26</b>			<b>Abteil für Behinderte</b>			<b>22, 28</b>		<b>rollstuhlgerecht</b>	<b>22</b>		<b>Lounge</b> <b>28, ab Frankfurt 21</b>
<b>ICE-T</b>															
<b>Reihung gültig Mo-Sa</b>															

<b>ICE 26</b>	<b>Wien Hbf</b>	<b>Dortmund Hbf</b>	<b>38</b>	<b>37</b>	<b>33</b>	<b>32</b>	<b>31</b>	<b>28</b>	<b>27</b>	<b>26</b>	<b>24</b>	<b>23</b>	<b>22</b>	<b>21</b>	
230 km/h	<	Wien Hbf - Frankfurt(M)Hbf	Köln	Köln	Köln	Köln	Köln	Dortmund	Dortmund	Dortmund	Dortmund	Dortmund	Dortmund	Dortmund	
		Frankfurt(M)Hbf - Dortmund Hbf	Apmzf	Bpmkz	Bpmz	Bpmbz	Bpmzf	Apmzf	ABpmz	WRmz	Bpmz	Bpmz	Bpmbz	Bpmzf	
<b>ICE-T</b>			<b>Kleinkindabteil</b>	<b>26, 37</b>			<b>Abteil für Behinderte</b>			<b>22, 28, 32, 38</b>		<b>rollstuhlgerecht</b>	<b>22, 32</b>		<b>Lounge</b> <b>28, ab Pas. 38, ab Ffm 21</b>
<b>Reihung gültig So;</b> Wagen 31-38 ab Passau Hbf bis Dortmund Hbf (ab Köln Hbf verschlossen)															

<b>ICE 27</b>	<b>Dortmund Hbf</b>	<b>Wien Hbf</b>	<b>28</b>	<b>27</b>	<b>26</b>	<b>24</b>	<b>23</b>	<b>22</b>	<b>21</b>						
230 km/h	<	Dortmund Hbf - Frankfurt(M)Hbf	Apmzf	ABpmz	WRmz	Bpmz	Bpmz	Bpmbz	Bpmzf						
		Frankfurt(M)Hbf - Wien Hbf	<b>Kleinkindabteil</b>	<b>26</b>			<b>Abteil für Behinderte</b>			<b>22, 28</b>		<b>rollstuhlgerecht</b>	<b>22</b>		<b>Lounge</b> <b>28, ab Frankfurt 21</b>
<b>ICE-T</b>															

<b>ICE 28</b>	<b>Wien Hbf</b>	<b>Frankfurt(M)Hbf</b>	<b>28</b>	<b>27</b>	<b>26</b>	<b>24</b>	<b>23</b>	<b>22</b>	<b>21</b>						
230 km/h	<	Wien Hbf - Frankfurt(M)Hbf	Apmzf	ABpmz	WRmz	Bpmz	Bpmz	Bpmbz	Bpmzf						
<b>ICE-T</b>			<b>Kleinkindabteil</b>	<b>26</b>			<b>Abteil für Behinderte</b>			<b>22, 28</b>		<b>rollstuhlgerecht</b>	<b>22</b>		<b>Lounge</b> <b>28</b>

<b>ICE 29</b>	<b>Frankfurt(M)Hbf</b>	<b>Wien Hbf</b>	<b>21</b>	<b>22</b>	<b>23</b>	<b>24</b>	<b>26</b>	<b>27</b>	<b>28</b>						
230 km/h	<	Frankfurt(M)Hbf - Wien Hbf	Bpmzf	Bpmbz	Bpmz	Bpmz	WRmz	ABpmz	Apmzf						
<b>ICE-T</b>			<b>Kleinkindabteil</b>	<b>26</b>			<b>Abteil für Behinderte</b>			<b>22, 28</b>		<b>rollstuhlgerecht</b>	<b>22</b>		<b>Lounge</b> <b>21</b>

<b>EC 32</b>	<b>København H</b>	<b>Hamburg Hbf</b>	<b>82</b>	<b>81</b>	<b>72</b>	<b>71</b>									
160 km/h	<	København H - Hamburg Hbf	Bpbf	Bp	ABpf	Bpbf	Bp	ABpf							
			<b>Kleinkindabteil</b>	<b>---</b>			<b>Abteil für Behinderte</b>	<b>---</b>				<b>rollstuhlgerecht</b>	<b>72, 82</b>		<b>Fahrrad</b> <b>---</b>

Wagenmaterial: DSB

**EC 33 Hamburg Hbf København H**

160 km/h &lt; Hamburg Hbf - København H



ABpf Bp Bpbf ABpf Bp Bpbf  
 Kleinkindabteil --- Abteil für Behinderte

---

rollstuhlgerecht 72, 82

Fahrrad ---

Wagenmaterial: DSB; Reihung gültig bis 29.3.

**EC 33 Hamburg Hbf Nykøbing F**

160 km/h &lt; Hamburg Hbf - Nykøbing F



ABpf Bp Bpbf  
 Kleinkindabteil --- Abteil für Behinderte

---

rollstuhlgerecht 82

Fahrrad ---

Wagenmaterial: DSB; Reihung gültig ab 30.3.

**EC 34 Oesterport Hamburg Hbf**

160 km/h &lt; Oesterport - Hamburg Hbf



Bpbf Bp ABpf Bpbf Bp ABpf  
 Kleinkindabteil --- Abteil für Behinderte

---

rollstuhlgerecht 72, 82

Fahrrad ---

Wagenmaterial: DSB

**EC 35 Hamburg Hbf København H**

160 km/h &lt; Hamburg Hbf - København H



ABpf Bp Bpbf Bpbf Bp ABpf  
 Kleinkindabteil --- Abteil für Behinderte

---

rollstuhlgerecht 72, 82

Fahrrad ---

Wagenmaterial: DSB; Reihung gültig bis 29.3.

**EC 35 Hamburg Hbf Nykøbing F**

160 km/h &lt; Hamburg Hbf - Nykøbing F



ABpf Bp Bpbf  
 Kleinkindabteil --- Abteil für Behinderte

---

rollstuhlgerecht 82

Fahrrad ---

Wagenmaterial: DSB; Reihung gültig ab 30.3.

**EC 36 København H Hamburg Hbf**

160 km/h &lt; København H - Hamburg Hbf



ABpf Bp Bpbf  
 Kleinkindabteil --- Abteil für Behinderte

---

rollstuhlgerecht 82

Fahrrad ---

Wagenmaterial: DSB

**EC 37 Hamburg Hbf København H**

160 km/h &lt; Hamburg Hbf - København H



Bpbf Bp ABpf  
 Kleinkindabteil --- Abteil für Behinderte

---

rollstuhlgerecht 82

Fahrrad ---

Wagenmaterial: DSB

**EC 38 Oesterport Hamburg Hbf**

160 km/h &lt; Oesterport - Hamburg Hbf



ABpf Bp Bpbf Bpbf Bp ABpf  
**Kleinkindabteil** --- **Abteil für Behinderte**

--- rollstuhlgerecht 72, 82 Fahrrad ---

Wagenmaterial: DSB

**EC 39 Hamburg Hbf København H**

160 km/h &lt; Hamburg Hbf - København H



ABpf Bp Bpbf ABpf Bp Bpbf  
**Kleinkindabteil** --- **Abteil für Behinderte**

--- rollstuhlgerecht 72, 82 Fahrrad ---

Wagenmaterial: DSB; Reihung gültig bis 29.3.

**EC 39 Hamburg Hbf Nykøbing F**

160 km/h &lt; Hamburg Hbf - Nykøbing F



ABpf Bp Bpbf  
**Kleinkindabteil** --- **Abteil für Behinderte**

--- rollstuhlgerecht 82 Fahrrad ---

Wagenmaterial: DSB; Reihung gültig ab 30.3.

**EC 40 Warszawa W. Berlin Hbf**

160 km/h &lt; Warszawa W. - Berlin Hbf



Bpmdz Bvmb Bvmz Bvmz WRmz Avmz  
**Kleinkindabteil** 268 **Abteil für Behinderte**

268, 272 rollstuhlgerecht 268 Fahrrad 267

Wagenmaterial: PKP

**EC 41 Berlin Hbf Warszawa W.**

160 km/h &lt; Berlin Hbf - Warszawa W.



Avmz WRmz Bvmz Bvmz Bvmb Bpmdz  
**Kleinkindabteil** 268 **Abteil für Behinderte**

268, 272 rollstuhlgerecht 268 Fahrrad 267

Wagenmaterial: PKP

**EC 42 Warszawa W. Berlin Hbf**

160 km/h &lt; Warszawa W. - Berlin Hbf



Bpmdz Bvmb Bvmz Bvmz WRmz Avmz  
**Kleinkindabteil** 268 **Abteil für Behinderte**

268, 272 rollstuhlgerecht 268 Fahrrad 267

Wagenmaterial: PKP

**EC 43 Berlin Hbf Warszawa W.**

160 km/h &lt; Berlin Hbf - Warszawa W.



Avmz WRmz Bvmz Bvmz Bvmb Bpmdz  
**Kleinkindabteil** 268 **Abteil für Behinderte**

268, 272 rollstuhlgerecht 268 Fahrrad 267

Wagenmaterial: PKP

**EC 44**   **Warszawa W.**   **Berlin Hbf**

160 km/h   &lt;   Warszawa W. - Berlin Hbf



Bpmz	Bvmb	Bvmz	Bvmz	WRm	Apmz
<b>Kleinkindabteil</b>		268		<b>Abteil für Behinderte</b>	

268, 272   rollstuhlgerecht   268   Fahrrad   ---

Wagenmaterial: PKP

**EC 45**   **Berlin Hbf**   **Warszawa W.**

160 km/h   &lt;   Berlin Hbf - Warszawa W.



Apmz	WRm	Bvmz	Bvmz	Bvmb	Bpmz
<b>Kleinkindabteil</b>		268		<b>Abteil für Behinderte</b>	

268, 272   rollstuhlgerecht   268   Fahrrad   ---

Wagenmaterial: PKP

**EC 46**   **Warszawa W.**   **Berlin Hbf**

160 km/h   &lt;   Warszawa W. - Berlin Hbf



Bpmdz	Bvmb	Bvmz	Bvmz	WRmz	Avmz
<b>Kleinkindabteil</b>		268		<b>Abteil für Behinderte</b>	

268, 272   rollstuhlgerecht   268   Fahrrad   267

Wagenmaterial: PKP

**EC 47**   **Berlin Hbf**   **Warszawa W.**

160 km/h   &lt;   Berlin Hbf - Warszawa W.



Avmz	WRmz	Bvmz	Bvmz	Bvmb	Bpmdz
<b>Kleinkindabteil</b>		268		<b>Abteil für Behinderte</b>	

268, 272   rollstuhlgerecht   268   Fahrrad   267

Wagenmaterial: PKP

**ECE 52**   **Milano C**   **Frankfurt(M)Hbf**

250 km/h   <   Milano C - Bern

Bern - Basel SBB   >

<   Basel SBB - Frankfurt(M)Hbf



Bpmt	Bp	Bep	Bep	WRaep	Ap	Apmt
<b>Kleinkindabteil</b>		---		<b>Abteil für Behinderte</b>		---

rollstuhlgerecht   3   Fahrrad   6

Wagenmaterial: SBB

**EC 54**   **Gdynia Glowna**   **Berlin Hbf**

160 km/h   &lt;   Gdynia Glowna - Berlin Hbf



Bpmdz	Bvmb	Bvmz	Bvmz	WRmz	Avmz
<b>Kleinkindabteil</b>		268		<b>Abteil für Behinderte</b>	

268, 272   rollstuhlgerecht   268   Fahrrad   267

Wagenmaterial: PKP

**EC 55**   **Berlin Hbf**   **Gdynia Glowna**

160 km/h   &lt;   Berlin Hbf - Gdynia Glowna



Avmz	WRmz	Bvmz	Bvmz	Bvmb	Bpmdz
<b>Kleinkindabteil</b>		268		<b>Abteil für Behinderte</b>	

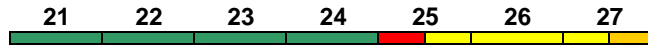
268, 272   rollstuhlgerecht   268   Fahrrad   267

Wagenmaterial: PKP



**RJ 60 Budapest K.pu. München Hbf**

160 km/h &lt; Budapest-Keleti pu. - München Hbf



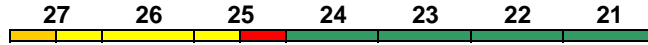
Bpmz	Bpmz	Bpmz	Bpmz	ARmpz	Apmz	Ampzf
<b>Kinderabteil</b>		21	<b>Abteil für Behinderte</b>			24

rollstuhlgerecht 25 **Fahrrad** 21

"railjet xpress"; Wagenmaterial: ÖBB Railjet; Wien Hbf-Salzburg Hbf vereinigt mit RJ 860 (hier nicht dargestellt)

**RJ 61 München Hbf Budapest K.pu.**

160 km/h &lt; München Hbf - Budapest-Keleti pu.



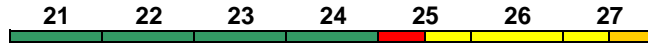
Ampzf	Apmz	ARmpz	Bpmz	Bpmz	Bpmz	Bpmz
<b>Kinderabteil</b>		21	<b>Abteil für Behinderte</b>			24

rollstuhlgerecht 25 **Fahrrad** 21

"railjet xpress"; Wagenmaterial: ÖBB Railjet; Salzburg Hbf-Wien Hbf vereinigt mit RJ 861 (hier nicht dargestellt)

**RJ 62 Budapest K.pu. München Hbf**

160 km/h &lt; Budapest-Keleti pu. - München Hbf



Bpmz	Bpmz	Bpmz	Bpmz	ARmpz	Apmz	Ampzf
<b>Kinderabteil</b>		21	<b>Abteil für Behinderte</b>			24

rollstuhlgerecht 25 **Fahrrad** 21

"railjet xpress"; Wagenmaterial: ÖBB Railjet; Wien Hbf-Salzburg Hbf vereinigt mit RJ 862 (hier nicht dargestellt)

**RJ 63 München Hbf Budapest K.pu.**

160 km/h &lt; München Hbf - Budapest-Keleti pu.



Ampzf	Apmz	ARmpz	Bpmz	Bpmz	Bpmz	Bpmz
<b>Kinderabteil</b>		21	<b>Abteil für Behinderte</b>			24

rollstuhlgerecht 25 **Fahrrad** 21

"railjet xpress"; Reihung gültig Mo-Fr; Wagenmaterial: ÖBB Railjet; Salzburg Hbf-Wien Hbf vereinigt mit RJ 863 (hier nicht dargestellt)

**RJ 63 Frankfurt(M)Hbf Budapest K.pu.**

230 km/h < Frankfurt(M)Hbf - Frankfurt(M)Flugh. Fernbf  
 Frankfurt(M)Flugh. - Stuttgart Hbf >  
 < Stuttgart Hbf - München Hbf\*



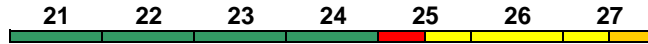
Bpmz	Bpmz	Bpmz	Bpmz	ARmpz	Apmz	Ampzf
<b>Kinderabteil</b>		21	<b>Abteil für Behinderte</b>			24

rollstuhlgerecht 25 **Fahrrad** 21

"railjet xpress"; Reihung gültig Sa und So; Wagenmaterial: ÖBB Railjet; \* weiterer Richtungswechsel in München Hbf; Salzburg Hbf-Wien Hbf vereinigt mit RJ 863 (hier nicht dargestellt)

**RJ 64 Budapest K.pu. München Hbf**

160 km/h &lt; Budapest-Keleti pu. - München Hbf



Bpmz	Bpmz	Bpmz	Bpmz	ARmpz	Apmz	Ampzf
<b>Kinderabteil</b>		21	<b>Abteil für Behinderte</b>			24

rollstuhlgerecht 25 **Fahrrad** 21

"railjet xpress"; Wagenmaterial: ÖBB Railjet; Wien Hbf-Salzburg Hbf vereinigt mit RJ 864 (hier nicht dargestellt)

**RJ 65 München Hbf Budapest K.pu.**

160 km/h &lt; München Hbf - Budapest-Keleti pu.



Ampzf	Apmz	ARmpz	Bpmz	Bpmz	Bpmz	Bpmz
<b>Kinderabteil</b>		21	<b>Abteil für Behinderte</b>			24

rollstuhlgerecht 25 **Fahrrad** 21

"railjet xpress"; Wagenmaterial: ÖBB Railjet; Salzburg Hbf-Wien Hbf vereinigt mit RJ 865 (hier nicht dargestellt)

**RJ 66 Budapest K.pu. München Hbf**

160 km/h < Budapest-Keleti pu. - München Hbf



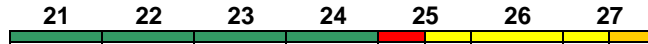
Bpmz Bpmz Bpmz Bpmz ARmpz Apmz Ampzf  
**Kinderabteil** 21 **Abteil für Behinderte** 24

rollstuhlgerecht 25 **Fahrrad** 21

"railjet xpress"; Reihung gültig Mo-Do und So; Wagenmaterial: ÖBB Railjet; Wien Hbf-Salzburg Hbf vereinigt mit RJ 866 (hier nicht dargestellt)

**RJ 66 Budapest K.pu. München Hbf**

160 km/h < Budapest-Keleti pu. - München Hbf  
 München Hbf - Stuttgart Hbf >  
 < Stuttgart Hbf - Frankfurt(M)Flugh.



Bpmz Bpmz Bpmz Bpmz ARmpz Apmz Ampzf  
**Kinderabteil** 21 **Abteil für Behinderte** 24

rollstuhlgerecht 25 **Fahrrad** 21

"railjet xpress"; Reihung gültig Fr und Sa; Wagenmaterial: ÖBB Railjet; Wien Hbf-Salzburg Hbf vereinigt mit RJ 866 (hier nicht dargestellt); weiterer Richtungswechsel in Frankfurt(M)Flughafen Fernbf

**RJ 67 München Hbf Budapest K.pu.**

160 km/h < München Hbf - Budapest-Keleti pu.



Ampzf Apmz ARmpz Bpmz Bpmz Bpmz Bpmz  
**Kinderabteil** 21 **Abteil für Behinderte** 24

rollstuhlgerecht 25 **Fahrrad** 21

"railjet xpress"; Wagenmaterial: ÖBB Railjet; Salzburg Hbf-Wien Hbf vereinigt mit RJ 867 (hier nicht dargestellt)

**RJ 68 Budapest K.pu. München Hbf**

160 km/h < Budapest-Keleti pu. - München Hbf



Bpmz Bpmz Bpmz Bpmz ARmpz Apmz Ampzf  
**Kinderabteil** 21 **Abteil für Behinderte** 24

rollstuhlgerecht 25 **Fahrrad** 21

"railjet xpress"; Wagenmaterial: ÖBB Railjet; Wien Hbf-Salzburg Hbf vereinigt mit RJ 868 (hier nicht dargestellt)

**RJ 69 München Hbf Wien Hbf**

160 km/h < München Hbf - Wien Hbf



Ampzf Apmz ARmpz Bpmz Bpmz Bpmz Bpmz  
**Kinderabteil** 21 **Abteil für Behinderte** 24

rollstuhlgerecht 25 **Fahrrad** 21

"railjet xpress"; Wagenmaterial: ÖBB Railjet

**ICE 70 Chur Hamburg-Altona**

280 km/h < Chur - Zürich HB  
 Zürich HB - Basel SBB >  
 ICE 1 < Basel SBB - Frankfurt(M)Hbf \*



Avmz Avmz Avmz Apmbz WRmz Bvmz Bpmz Bvmz Bvmz Bvmz Bvmz Bvmz  
**Kleinkindabteil** 9 **Abteil für Behinderte** 7, 9 **rollstuhlgerecht** 9

**Lounge** ---

\* weiterer Richtungswechsel in Frankfurt(M)Hbf

**ICE 71 Hamburg-Altona Chur**

280 km/h < Hamburg-Altona - Frankfurt(M)Hbf  
 Frankfurt(M)Hbf - Basel SBB >  
 ICE 1 < Basel SBB - Zürich HB \*



Avmz Avmz Avmz Apmbz WRmz Bvmz Bpmz Bvmz Bvmz Bvmz Bvmz Bvmz  
**Kleinkindabteil** 9 **Abteil für Behinderte** 7, 9 **rollstuhlgerecht** 9

**Lounge** ---

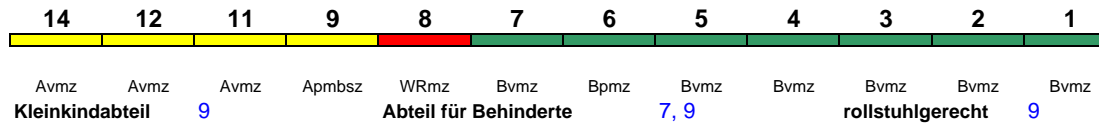
\* weiterer Richtungswechsel in Zürich HB

**ICE 72 Chur Hamburg-Altona**

280 km/h < Chur - Zürich HB  
Zürich HB - Basel SBB >

ICE 1 < Basel SBB - Frankfurt(M)Hbf\* >

\*weiterer Richtungswechsel in Frankfurt(M)Hbf

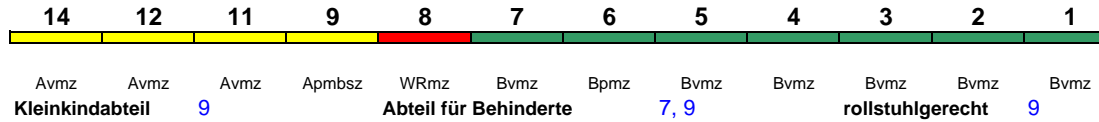


Lounge ---

**ICE 73 Kiel Hbf Zürich HB**

280 km/h < Kiel Hbf - Frankfurt(M)Hbf  
Frankfurt(M)Hbf - Basel SBB >

ICE 1 < Basel SBB - Zürich HB >

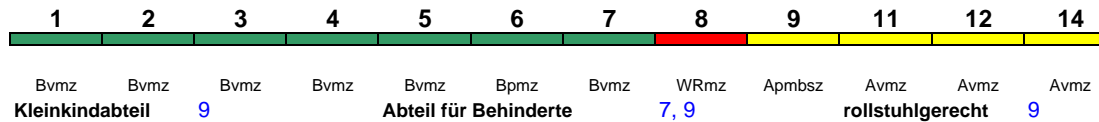


Lounge ---

**ICE 74 Zürich HB Kiel Hbf**

280 km/h < Zürich HB - Basel SBB  
Basel SBB - Frankfurt(M)Hbf >

ICE 1 < Frankfurt(M)Hbf - Kiel Hbf >



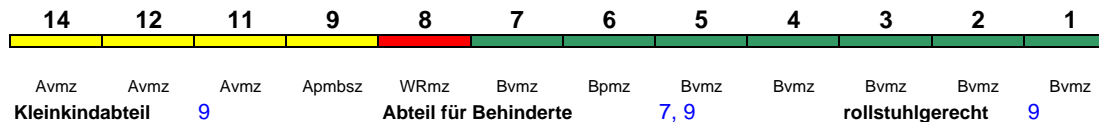
Lounge ---

**ICE 75 Hamburg-Altona Chur**

280 km/h < Hamburg-Altona - Frankfurt(M)Hbf  
Frankfurt(M)Hbf - Basel SBB >

ICE 1 < Basel SBB - Zürich HB\* >

\*weiterer Richtungswechsel in Zürich HB

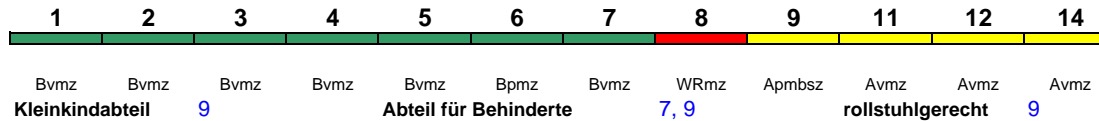


Lounge ---

**ICE 76 Zürich HB Hamburg-Altona**

280 km/h < Zürich HB - Basel SBB  
Basel SBB - Frankfurt(M)Hbf >

ICE 1 < Frankfurt(M)Hbf - Hamburg-Altona >

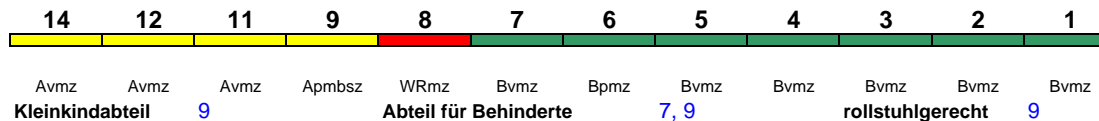


Lounge ---

**ICE 77 Kiel Hbf Zürich HB**

280 km/h < Kiel Hbf - Frankfurt(M)Hbf  
Frankfurt(M)Hbf - Basel SBB >

ICE 1 < Basel SBB - Zürich HB >

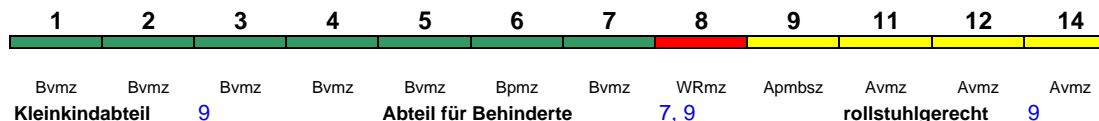


Lounge ---

**ICE 78 Zürich HB Hamburg-Altona**

280 km/h < Zürich HB - Basel SBB  
Basel SBB - Frankfurt(M)Hbf >

ICE 1 < Frankfurt(M)Hbf - Hamburg-Altona >



Lounge ---

**ICE 79 Hamburg-Altona Zürich HB**

280 km/h < Hamburg-Altona - Frankfurt(M)Hbf  
 Frankfurt(M)Hbf - Basel SBB >  
 ICE 1 < Basel SBB - Zürich HB

14	12	11	9	8	7	6	5	4	3	2	1
Avmz	Avmz	Avmz	Apbmsz	WRmz	Bvmz	Bpmz	Bvmz	Bvmz	Bvmz	Bvmz	Bvmz
Kleinkindabteil		9	Abteil für Behinderte			7, 9		rollstuhlgerecht			9

Lounge ---

**EC 80 Verona PN München Hbf**

160 km/h < Verona PN - München Hbf

263	262	261	259	258	257	256	255	254	
Avmz	ADbmsz	WRmz	Bvmz	Bpmz	Bpmz	Bvmz	Bpmz	Bpmz	
Still-/Damenabteil		259	Abteil für Behinderte			259, 263		rollstuhlgerecht	262

Fahrrad 254, 255, 257, 258, 262

"DB-ÖBB EuroCity"; Wagenmaterial: ÖBB

**EC 81 München Hbf Bologna C**

160 km/h < München Hbf - Verona PN  
 Verona PN - Bologna C >

254	255	256	257	258	259	261	262	263	
Bpmz	Bpmz	Bvmz	Bpmz	Bpmz	Bvmz	WRmz	ADbmsz	Avmz	
Still-/Damenabteil		259	Abteil für Behinderte			259, 263		rollstuhlgerecht	262

Fahrrad 254, 255, 257, 258, 262

"DB-ÖBB EuroCity"; Wagenmaterial: ÖBB

**EC 82 Bologna C München Hbf**

160 km/h < Bologna C - Verona Porta Nuova  
 Verona Porta Nuova - München Hbf >

254	255	256	257	258	259	261	262	263	
Bpmz	Bpmz	Bvmz	Bpmz	Bpmz	Bvmz	WRmz	ADbmsz	Avmz	
Still-/Damenabteil		259	Abteil für Behinderte			259, 263		rollstuhlgerecht	262

Fahrrad 254, 255, 257, 258, 262

"DB-ÖBB EuroCity"; Wagenmaterial: ÖBB

**EC 83 München Hbf Verona PN**

160 km/h < München Hbf - Verona PN

254	255	256	257	258	259	261	262	263	
Bpmz	Bpmz	Bvmz	Bpmz	Bpmz	Bvmz	WRmz	ADbmsz	Avmz	
Still-/Damenabteil		259	Abteil für Behinderte			259, 263		rollstuhlgerecht	262

Fahrrad 254, 255, 257, 258, 262

"DB-ÖBB EuroCity"; Wagenmaterial: ÖBB

**EC 84 Rimini München Hbf**

160 km/h < Rimini - Verona Porta Nuova  
 Verona Porta Nuova - München Hbf

254	255	256	257	258	259	261	262	263	
Bpmz	Bpmz	Bvmz	Bpmz	Bpmz	Bvmz	WRmz	ADbmsz	Avmz	
Still-/Damenabteil		259	Abteil für Behinderte			259, 263		rollstuhlgerecht	262

Fahrrad 254, 255, 257, 258, 262

"DB-ÖBB EuroCity"; Wagenmaterial: ÖBB; Rimini-Bologna C Fr-So 31.5.-8.9.

**EC 85 München Hbf Rimini**

160 km/h < München Hbf - Verona PN  
 Verona PN - Rimini >

254	255	256	257	258	259	261	262	263	
Bpmz	Bpmz	Bvmz	Bpmz	Bpmz	Bvmz	WRmz	ADbmsz	Avmz	
Still-/Damenabteil		259	Abteil für Behinderte			259, 263		rollstuhlgerecht	262

Fahrrad 254, 255, 257, 258, 262

"DB-ÖBB EuroCity"; Wagenmaterial: ÖBB; Bologna C-Rimini Do-Sa 30.5.-7.9.

**EC 86 Venezia S. Lucia München Hbf**

160 km/h < Venezia S. Lucia - München Hbf

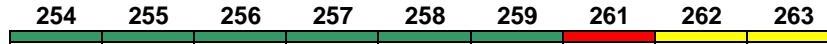


Avmz ADbmps WRmz Bvmz Bpmz Bpmz Bvmz Bpmz Bmpz  
**Still-/Damenabteil** 259 **Abteil für Behinderte** 259, 263 **rollstuhlgerecht** 262 **Fahrrad** 254, 255, 257, 258, 262

"DB-ÖBB EuroCity"; Wagenmaterial: ÖBB

**EC 87 München Hbf Venezia S. Lucia**

160 km/h < Venezia S. Lucia - München Hbf

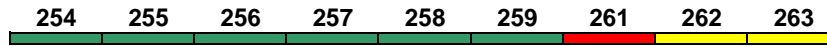


Bmpz Bpmz Bvmz Bpmz Bpmz Bvmz WRmz ADbmps Avmz  
**Still-/Damenabteil** 259 **Abteil für Behinderte** 259, 263 **rollstuhlgerecht** 262 **Fahrrad** 254, 255, 257, 258, 262

"DB-ÖBB EuroCity"; Wagenmaterial: ÖBB

**EC 88 Bologna C München Hbf**

160 km/h < Bologna C - Verona Porta Nuova  
 Verona Porta Nuova - München Hbf



Bmpz Bpmz Bvmz Bpmz Bpmz Bvmz WRmz ADbmps Avmz  
**Still-/Damenabteil** 259 **Abteil für Behinderte** 259, 263 **rollstuhlgerecht** 262 **Fahrrad** 254, 255, 257, 258, 262

"DB-ÖBB EuroCity"; Wagenmaterial: ÖBB

**EC 89 München Hbf Bologna C**

160 km/h < München Hbf - Verona PN  
 Verona PN - Bologna C >



Bmpz Bpmz Bvmz Bpmz Bpmz Bvmz WRmz ADbmps Avmz  
**Still-/Damenabteil** 259 **Abteil für Behinderte** 259, 263 **rollstuhlgerecht** 262 **Fahrrad** 254, 255, 257, 258, 262

"DB-ÖBB EuroCity"; Wagenmaterial: ÖBB

**ICE 90 Wien Hbf Hamburg-Altona**

230 km/h < Wien Hbf - Hamburg-Altona



Apmzf ABpmz WRmz Bpmz Bpmz Bpmbz Bpmzf Apmzf ABpmz WRmz Bpmz Bpmz Bpmbz Bpmzf  
**Kleinkindabteil** 26, 36 **Abteil für Behinderte** 22, 28, 32, 38 **rollstuhlgerecht** 22, 32 **Lounge** 28, ab Passau 38

ICE-T

Wagen 31-38 ab Passau Hbf

**ICE 91 Hamburg-Altona Wien Hbf**

230 km/h < Hamburg-Altona - Wien Hbf



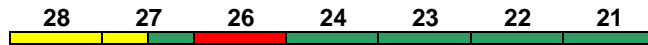
Wien Wien Wien Wien Wien Wien Wien Passau Passau Passau Passau Passau Passau Passau  
 Bpmzf Bpmbz Bpmz Bpmz WRmz ABpmz Apmzf Bpmzf Bpmbz Bpmz Bpmz WRmz ABpmz Apmzf  
**Kleinkindabteil** 26, 36 **Abteil für Behinderte** 22, 28, 32, 38 **rollstuhlgerecht** 22, 32 **Lounge** 21

ICE-T

Wagen 31-38 bis Passau Hbf

**ICE 92 Wien Hbf Berlin Hbf**

230 km/h < Wien Hbf - Berlin Hbf



Apmzf ABpmz WRmz Bpmz Bpmz Bpmbz Bpmzf  
**Kleinkindabteil** 26 **Abteil für Behinderte** 22, 28 **rollstuhlgerecht** 22 **Lounge** 28

ICE-T

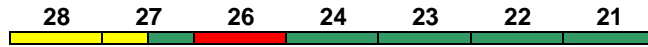
"Berolina"; Reihung gültig Mo-Do, Sa und So

**ICE 92**      **Wien Hbf**      **Rostock Hbf**

230 km/h      <      Wien Hbf - Rostock Hbf

ICE-T

"Berolina"; Reihung gültig Fr



Apmzf      ABpmz      WRmz      Bpmz      Bpmz      Bpmbz      Bpmzf  
**Kleinkindabteil**      26      **Abteil für Behinderte**      22, 28

rollstuhlgerecht      22

Lounge      28

**ICE 93**      **Berlin Hbf**      **Wien Hbf**

230 km/h      <      Berlin Hbf - Wien Hbf

ICE-T

"Berolina"



Bpmzf      Bpmbz      Bpmz      Bpmz      WRmz      ABpmz      Apmzf  
**Kleinkindabteil**      26      **Abteil für Behinderte**      22, 28

rollstuhlgerecht      22

Lounge      21