

Wagenreihenungen der Deutschen Bahn

erstellt: Marcus Grahnert www.fernbahn.de

Jahresfahrplan 2019

Zugnummern 200 - 299

Zug Vmax
 Startbahnhof Zielbahnhof
 ← Fahrtrichtung →

ICE 200	Basel SBB	Köln Hbf	39	38	37	36	35	33	32	31	29	28	27	26	25	23	22	21
300 km/h	<	Basel SBB - Köln Hbf																
			Apmzf	Avmz	Bvmz	BRmz	Bpmbz	Bpmz	Bpmz	Bpmzf	Apmzf	Avmz	Bvmz	BRmz	Bpmbz	Bpmz	Bpmz	Bpmzf
			Kleinkindabteil		25, 35		Abteil für Behinderte				25,27,28,35,37,38	rollstuhlgerecht		25, 35		Lounge	39	

Reihung gültig Mo-Fr und So

ICE 200	Basel SBB	Dortmund Hbf	39	38	37	36	35	33	32	31	29	28	27	26	25	23	22	21
300 km/h	<	Basel SBB - Köln Hbf Köln Hbf - Dortmund Hbf																
			Köln	Köln	Köln	Köln	Köln	Köln	Köln	Köln	Dortmund	Dortmund	Dortmund	Dortmund	Dortmund	Dortmund	Dortmund	Dortmund
			Apmzf	Avmz	Bvmz	BRmz	Bpmbz	Bpmz	Bpmz	Bpmzf	Apmzf	Avmz	Bvmz	BRmz	Bpmbz	Bpmz	Bpmz	Bpmzf
			Kleinkindabteil		25, 35		Abteil für Behinderte				25,27,28,35,37,38	rollstuhlgerecht		25, 35		Lounge	39, ab Köln 21	

Reihung gültig Sa; Wagen 31-39 bis Köln Hbf

ICE 201	Köln Hbf	Basel SBB	21	22	23	25	26	27	28	29	31	32	33	35	36	37	38	39
300 km/h	<	Köln Hbf - Basel SBB																
			Bpmzf	Bpmz	Bpmz	Bpmbz	BRmz	Bvmz	Avmz	Apmzf	Bpmzf	Bpmz	Bpmz	Bpmbz	BRmz	Bvmz	Avmz	Apmzf
			Kleinkindabteil		25		Abteil für Behinderte				25,27,28,35,37,38	rollstuhlgerecht		25		Lounge	21	

ICE 202	Basel SBB	Köln Hbf	39	38	37	36	35	33	32	31	29	28	27	26	25	23	22	21
300 km/h	<	Basel SBB - Köln Hbf																
			Apmzf	Avmz	Bvmz	BRmz	Bpmbz	Bpmz	Bpmz	Bpmzf	Apmzf	Avmz	Bvmz	BRmz	Bpmbz	Bpmz	Bpmz	Bpmzf
			Kleinkindabteil		25, 35		Abteil für Behinderte				25,27,28,35,37,38	rollstuhlgerecht		25, 35		Lounge	39	

Reihung gültig Mo-Sa

ICE 202	Karlsruhe Hbf	Köln Hbf	29	28	27	26	25	23	22	21								
300 km/h	<	Karlsruhe Hbf - Köln Hbf																
			Apmzf	Avmz	Bvmz	BRmz	Bpmbz	Bpmz	Bpmz	Bpmzf								
			Kleinkindabteil		25		Abteil für Behinderte				25, 27, 28	rollstuhlgerecht		25		Lounge	29	

Reihung gültig So

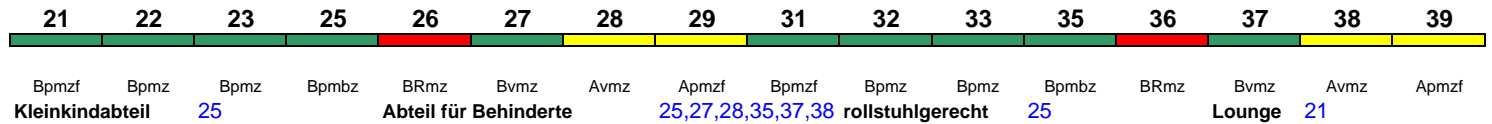
Kurzanleitung: 1. Klasse 2. Klasse Restaurant Railjet Business Bistro 1. Kl. IC mod

modernisierter Wagenpark bzw. einzelner Wagen

Die Abkürzungen unter den Wagennummern informieren über die eingesetzte Wagenbauart (Abteilwagen, Großraumwagen, klimatisierter Wagen usw.). Erläuterung der Abkürzungen: siehe fernbahn.de
 Diese und alle folgenden Seiten sind Bestandteil der Internetseite www.fernbahn.de. Eine Darstellung auf anderen Seiten oder in anderen Medien ist nicht gestattet.

ICE 203 Köln Hbf Basel SBB

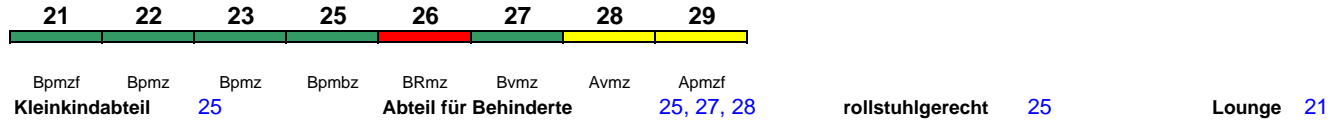
300 km/h < Köln Hbf - Basel SBB



Reihung gültig Mo-Fr

ICE 203 Köln Hbf Karlsruhe Hbf

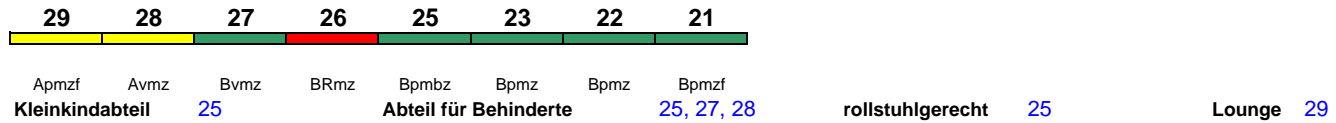
300 km/h < Köln Hbf - Karlsruhe Hbf



Reihung gültig Sa

ICE 204 Köln Hbf Dortmund Hbf

160 km/h < Köln Hbf - Dortmund Hbf

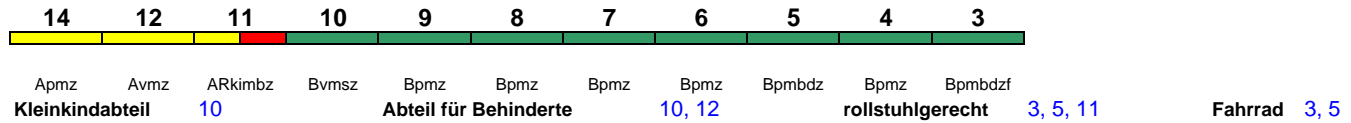


Zug kommt als ICE 104 aus Basel SBB

IC 208 Basel SBB Kiel Hbf

200 km/h < Basel SBB - Frankfurt(M)Hbf
Frankfurt(M)Hbf - Kiel Hbf >

IC mod

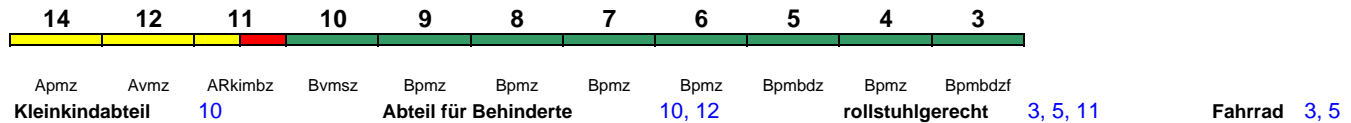


IC 209 Kiel Hbf Basel SBB

200 km/h < Kiel Hbf - Frankfurt(M)Hbf
Frankfurt(M)Hbf - Basel SBB >

IC mod

zeitweise abweichende Reihung (s.u.)

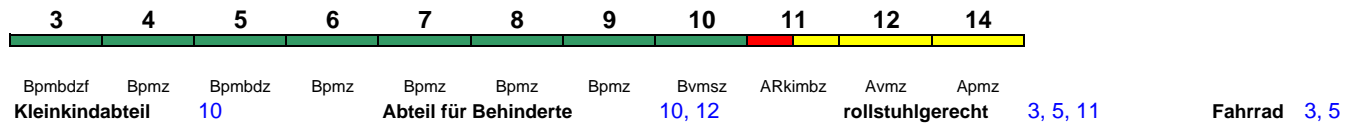


IC 209 Kiel Hbf Basel SBB

200 km/h < Kiel Hbf - Frankfurt(M)Hbf
Frankfurt(M)Hbf - Basel SBB >

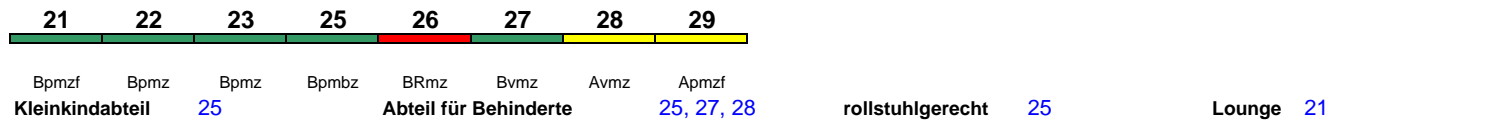
IC mod

Reihung gültig Sa 5.1.-23.3.



ICE 210 Frankfurt(M)Hbf Bruxelles/Brussel

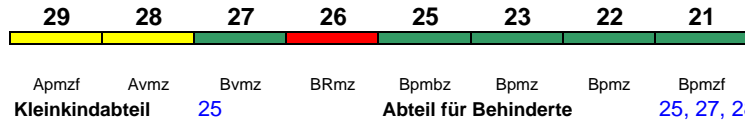
300 km/h < Frankfurt(M)Hbf - Bruxelles/Brussel



"ICE International"

ICE 211 Bruxelles/Bruss. Frankfurt(M)Hbf

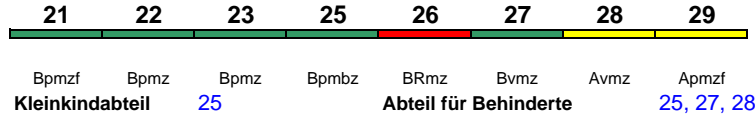
300 km/h < Bruxelles/Brussel - Frankfurt(M)Hbf



"ICE International"

ICE 214 Frankfurt(M)Hbf Bruxelles/Brussel

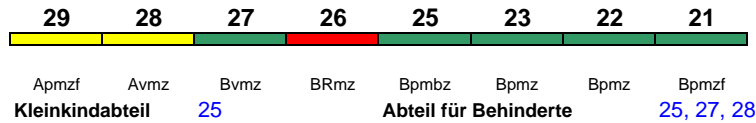
300 km/h < Frankfurt(M)Hbf - Bruxelles/Brussel



"ICE International"; an Einzeltagen bis Köln Hbf vereinigt mit ICE 158

ICE 215 Bruxelles/Bruss. Frankfurt(M)Hbf

300 km/h < Bruxelles/Brussel - Frankfurt(M)Hbf



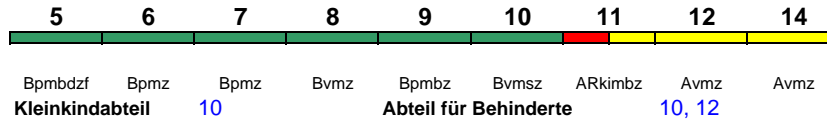
"ICE International"

EC 216 Graz Hbf Saarbrücken Hbf

200 km/h < Graz Hbf - Selzthal

Selzthal - Bischofshofen >

IC mod < Bischofshofen - München*



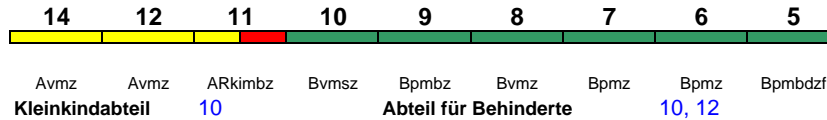
"Dachstein"; * weiterer Richtungswechsel in Stuttgart Hbf; ab 15.3. ohne Richtungswechsel in München Hbf. Zug beginnt zeitweise in München Ost und endet in Mannheim Hbf (Fahrplan siehe www.bahn.de)

EC 217 Saarbrücken Hbf Graz Hbf

200 km/h < Saarbrücken Hbf - Stuttgart Hbf

Stuttgart Hbf - München Hbf >

IC mod < München Hbf - Bischofshofen*



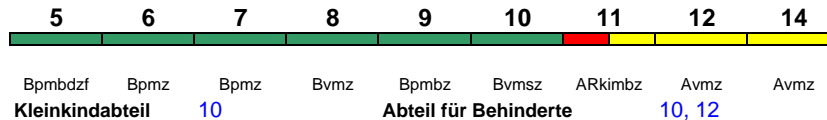
"Dachstein"; Reihung gültig bis 14.3.; * weiterer Richtungswechsel in Selzthal

EC 217 Saarbrücken Hbf Graz Hbf

200 km/h < Saarbrücken Hbf - Stuttgart Hbf

Stuttgart Hbf - Bischofshofen >

IC mod < Bischofshofen - Selzthal *



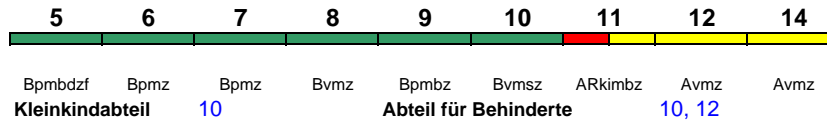
"Dachstein"; Reihung gültig ab 15.3.; * weiterer Richtungswechsel in Selzthal; Zug beginnt zeitweise in Mannheim Hbf und endet in München Ost (Fahrplan siehe www.bahn.de)

EC 218 Graz Hbf Erfurt Hbf

200 km/h < Graz Hbf - Selzthal

Selzthal - Bischofshofen >

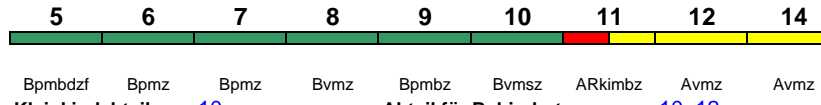
IC mod < Bischofshofen - München*



"Chiemgau"; Reihung gültig Mo-Do; * weitere Richtungswechsel in Stuttgart Hbf und Frankfurt(M)Hbf; ab 18.3. ohne Richtungswechsel in München Hbf; Zug beginnt zeitweise in München Ost (Fahrplan siehe www.bahn.de)

EC 218 Graz Hbf Frankfurt(M)Hbf

200 km/h < Graz Hbf - Selzthal
 Selzthal - Bischofshofen >
IC mod < Bischofshofen - München* >



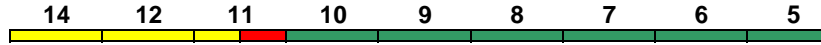
Bpmbdzf Bpmz Bpmz Bvmz Bpmbz Bvmsz ARkimbz Avmz Avmz
Kleinkindabteil 10 **Abteil für Behinderte** 10, 12

rollstuhlgerecht 5, 9, 11 **Fahrrad** 5

"Chiemgau"; Reihung gültig Fr-So; * weiterer Richtungswechsel in Stuttgart Hbf: Zug beginnt zeitweise in München Ost (Fahrplan siehe www.bahn.de)

EC 219 Frankfurt(M)Hbf Graz Hbf

200 km/h < Frankfurt(M)Hbf - Stuttgart Hbf
 Stuttgart Hbf - München Hbf >
IC mod < München Hbf - Bischofshofen* >



Avmz Avmz ARkimbz Bvmsz Bpmbz Bvmz Bpmz Bpmz Bpmbdzf
Kleinkindabteil 10 **Abteil für Behinderte** 10, 12

rollstuhlgerecht 5, 9, 11 **Fahrrad** 5

"Chiemgau"; * weiterer Richtungswechsel in Selzthal; ab 15.3. ohne Richtungswechsel in München Hbf; Zug endet zeitweise in München Ost (Fahrplan siehe www.bahn.de)

ICE 220 Frankfurt(M)Hbf Amsterdam C

300 km/h < Frankfurt(M)Hbf - Köln Hbf
 Köln Hbf - Amsterdam C >



Bpmzf Bpmz Bpmz Bpmbz BRmz Bvmz Avmz Apmzf
Kleinkindabteil 35 **Abteil für Behinderte** 35, 37, 38

rollstuhlgerecht 35 **Lounge** 31, ab Köln 39

"ICE International"

ICE 221 Amsterdam C Frankfurt(M)Hbf

300 km/h < Amsterdam C - Köln Hbf
 Köln Hbf - Frankfurt(M)Hbf >



Bpmzf Bpmz Bpmz Bpmbz BRmz Bvmz Avmz Apmzf
Kleinkindabteil 35 **Abteil für Behinderte** 35, 37, 38

rollstuhlgerecht 35 **Lounge** 31, ab Köln 39

"ICE International"

ICE 222 Frankfurt(M)Hbf Amsterdam C

300 km/h < Frankfurt(M)Hbf - Köln Hbf
 Köln Hbf - Amsterdam C >



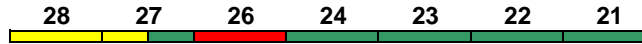
Bpmzf Bpmz Bpmz Bpmbz BRmz Bvmz Avmz Apmzf
Kleinkindabteil 35 **Abteil für Behinderte** 35, 37, 38

rollstuhlgerecht 35 **Lounge** 31, ab Köln 39

"ICE International"

ICE 228 Wien Hbf Frankfurt(M)Hbf

230 km/h < Wien Hbf - Frankfurt(M)Hbf

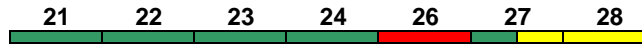


Apmzf ABpmz WRmz Bpmz Bpmz Bpmbz Bpmzf
Kleinkindabteil 26 **Abteil für Behinderte** 22, 28

rollstuhlgerecht 22 **Lounge** 28

ICE 229 Frankfurt(M)Hbf Wien Hbf

230 km/h < Frankfurt(M)Hbf - Wien Hbf



Bpmzf Bpmbz Bpmz Bpmz WRmz ABpmz Apmzf
Kleinkindabteil 26 **Abteil für Behinderte** 22, 28

rollstuhlgerecht 22 **Lounge** 21

zeitweise abweichende Reihung (s.u.)

ICE 229 Frankfurt(M)Hbf Wien Hbf

230 km/h < Frankfurt(M)Hbf - Wien Hbf

21	22	23	24	26	27	28	31	32	33	37	38
Wien	Wien	Wien	Wien	Wien	Wien	Wien	Passau	Passau	Passau	Passau	Passau
Bpmzf	Bpmbz	Bpmz	Bpmz	WRmz	ABpmz	Apmzf	Bpmzf	Bpmbz	Bpmz	Bpmkz	Apmzf
Kleinkindabteil		26, 37	Abteil für Behinderte				22, 28, 32, 38		rollstuhlgerecht		22, 32

Lounge 21

Reihung gültig Sa 5.1.-23.3.; Wagen 31-38 bis Passau Hbf>

EC 232 Nykøbing F Hamburg Hbf

160 km/h < Nykøbing F - Hamburg Hbf

81	82	
ABpf	Bp	Bpbf
Kleinkindabteil		---

Abteil für Behinderte

rollstuhlgerecht 82

Fahrrad ---

Wagenmaterial: DSB

EC 235 Hamburg Hbf Nykøbing F

160 km/h < Hamburg Hbf - Nykøbing F

81	82	
ABpf	Bp	Bpbf
Kleinkindabteil		---

Abteil für Behinderte

rollstuhlgerecht 82

Fahrrad ---

Wagenmaterial: DSB

IC 240 Berlin Ostbf Amsterdam C

200 km/h < Berlin Ostbf - Amsterdam C

12	11	10	9	8	7	6	5	4
Avmz	ARkimbz	Bvmsz	Bpmbz	Bpmz	Bpmz	Bpmz	Bpmz	Bpmdz
Kleinkindabteil		10	Abteil für Behinderte				10, 12	

rollstuhlgerecht 9, 11

Fahrrad 4

IC mod

Reihung gültig Mo-Sa

IC 240 Hannover Hbf Amsterdam C

140 km/h < Hannover Hbf - Amsterdam C

12	11	10	9	8	7	6	5	4
Avmz	ARkimbz	Bvmsz	Bpmbz	Bpmz	Bpmz	Bpmz	Bpmz	Bpmdz
Kleinkindabteil		10	Abteil für Behinderte				10, 12	

rollstuhlgerecht 9, 11

Fahrrad 4

IC mod

Reihung gültig So; Zug beginnt zeitweise in Bad Bentheim (Fahrplan s. www.bahn.de)

IC 241 Amsterdam C Hannover Hbf

200 km/h < Amsterdam C - Hannover Hbf

4	5	6	7	8	9	10	11	12
Bpmdz	Bpmz	Bpmz	Bpmz	Bpmz	Bpmbz	Bvmsz	ARkimbz	Avmz
Kleinkindabteil		10	Abteil für Behinderte				10, 12	

rollstuhlgerecht 9, 11

Fahrrad 4

IC mod

Reihung gültig Mo-Fr

IC 241 Amsterdam C Hannover Hbf

140 km/h < Amsterdam C - Hannover Hbf

4	5	6	7	8	9	10	11	12
Bpmdz	Bpmz	Bpmz	Bpmz	Bpmz	Bpmbz	Bvmsz	ARkimbz	Avmz
Kleinkindabteil		10	Abteil für Behinderte				10, 12	

rollstuhlgerecht 9, 11

Fahrrad 4

IC mod

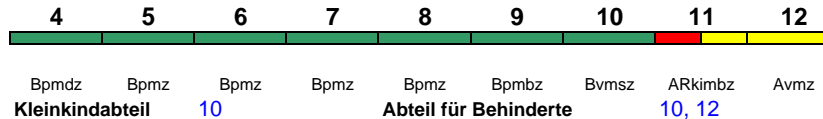
Reihung gültig Sa; Zug endet zeitweise in Bad Bentheim (Fahrplan s. www.bahn.de)

IC 241 Amsterdam C Berlin Ostbf

200 km/h < Amsterdam C - Berlin Ostbahnhof

IC mod

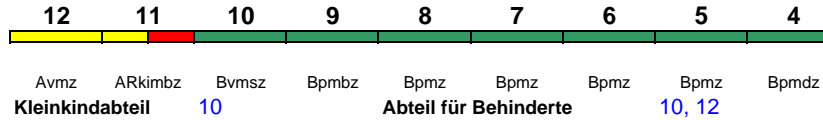
Reihung gültig So



IC 242 Hannover Hbf Amsterdam C

200 km/h < Hannover Hbf - Amsterdam C

IC mod

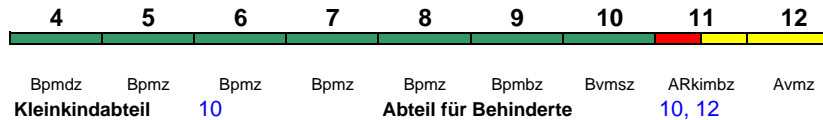


IC 243 Amsterdam C Bad Bentheim

200 km/h < Amsterdam C - Bad Bentheim

IC mod

Reihung gültig Mo-Fr

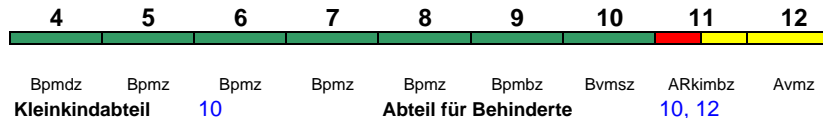


IC 243 Amsterdam C Hannover Hbf

200 km/h < Amsterdam C - Hannover Hbf

IC mod

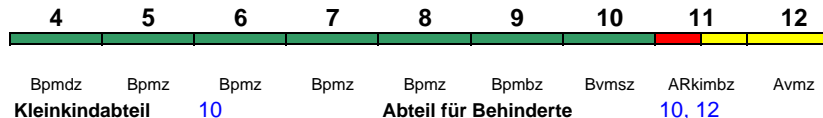
Reihung gültig So



IC 244 Bad Bentheim Amsterdam C

< Bad Bentheim - Amsterdam C

IC mod

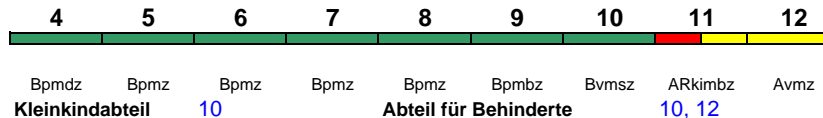


IC 245 Amsterdam C Berlin Ostbf

200 km/h < Amsterdam C - Berlin Ostbf

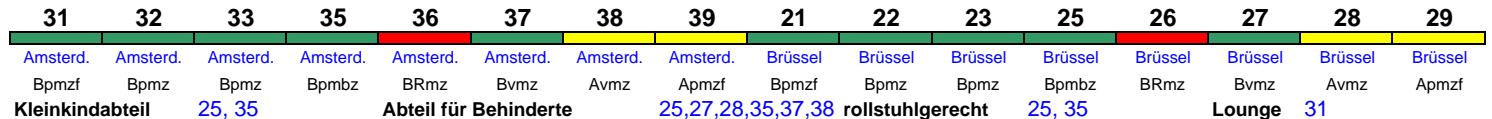
IC mod

Zug beginnt zeitweise in Bad Bentheim (Fahrplan s. www.bahn.de)



ICE 250 Frankfurt(M)Hbf Amsterdam C

300 km/h < Frankfurt(M)Hbf - Amsterdam C



"ICE International"; Wagen 21-29 bis Köln Hbf (als ICE 18 weiter nach Bruxelles/Brussel); Zug beginnt am 19.1., 23.3. und 18.5. in Köln Hbf

ICE 251 Amsterdam C Frankfurt(M)Hbf

300 km/h < Amsterdam C - Frankfurt(M)Hbf

39	38	37	36	35	33	32	31
Apmzf	Avmz	Bvmz	BRmz	Bpmbz	Bpmz	Bpmz	Bpmzf
Kleinkindabteil	35			Abteil für Behinderte			35, 37, 38

rollstuhlgerecht 35 Lounge 39

"ICE International"; Zug endet am 19.1., 23.3. und 18.5. in Köln Hbf

ICE 254 Basel SBB Amsterdam C

300 km/h < Basel SBB - Amsterdam C

39	38	37	36	35	33	32	31	21	22	23	25	26	27	28	29
Amsterdam	Amsterdam	Amsterdam	Amsterdam	Amsterdam	Amsterdam	Amsterdam	Amsterdam	Köln	Köln	Köln	Köln	Köln	Köln	Köln	Köln
Apmzf	Avmz	Bvmz	BRmz	Bpmbz	Bpmz	Bpmz	Bpmzf	Bpmzf	Bpmz	Bpmz	Bpmbz	BRmz	Bvmz	Avmz	Apmzf
Kleinkindabteil	25, 35			Abteil für Behinderte			25,27,28,35,37,38		rollstuhlgerecht		25, 35		Lounge		39

rollstuhlgerecht 25, 35 Lounge 39

"ICE International"; Wagen 21-29 bis Köln Hbf

ICE 255 Amsterdam C Basel SBB

300 km/h < Amsterdam C - Basel SBB

29	28	27	26	25	23	22	21	31	32	33	35	36	37	38	39
Apmzf	Avmz	Bvmz	BRmz	Bpmbz	Bpmz	Bpmz	Bpmzf	Köln	Köln	Köln	Köln	Köln	Köln	Köln	Köln
Kleinkindabteil	25, 35			Abteil für Behinderte			25,27,28,35,37,38		rollstuhlgerecht		25, 35		Lounge	31, ab Köln	29

rollstuhlgerecht 25, 35 Lounge 31, ab Köln 29

"ICE International"; Wagen 21-29 ab Köln Hbf

EC 258 Praha hl.n. Leipzig Hbf

200 km/h < Praha hl.n. - Leipzig Hbf

258	259	260	261	262
Bvmz	Bvmz	Bvmz	WRmz	Apmz
Kleinkindabteil	---			Abteil für Behinderte

rollstuhlgerecht --- Fahrrad ---

Wagenmaterial: CD

EC 259 Leipzig Hbf Praha hl.n.

200 km/h < Leipzig Hbf - Praha hl.n.

262	261	260	259	258
Apmz	WRmz	Bvmz	Bvmz	Bvmz
Kleinkindabteil	---		Abteil für Behinderte	---

rollstuhlgerecht --- Fahrrad ---

Wagenmaterial: CD

RJ 260 Wien Hbf München Hbf

160 km/h < Wien Hbf - München Hbf

21	22	23	24	25	26	27
Bpmz	Bpmz	Bpmz	Bpmz	ARmpz	Apmz	Ampzf
Kinderabteil	21			Abteil für Behinderte		24

rollstuhlgerecht 25 Fahrrad 21

"railjet xpress"; Wagenmaterial: ÖBB Railjet; bis Salzburg Hbf vereinigt mit RJ 660 (RJ 660 hier nicht dargestellt)

RJ 261 München Hbf Wien Flughafen

160 km/h < München Hbf - Wien Flughafen

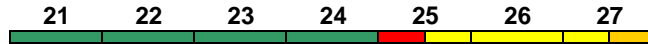
27	26	25	24	23	22	21
Ampzf	Apmz	ARmpz	Bpmz	Bpmz	Bpmz	Bpmz
Kinderabteil	21			Abteil für Behinderte		24

rollstuhlgerecht 25 Fahrrad 21

"railjet xpress"; Wagenmaterial: ÖBB Railjet; ab Salzburg Hbf vereinigt mit RJ 661 (RJ 661 hier nicht dargestellt)

RJ 262 Wien Flughafen München Hbf

160 km/h < Wien Flughafen - München Hbf



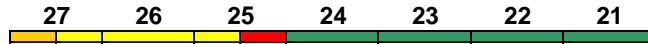
Bpmz Bpmz Bpmz Bpmz ARmpz Apmz Ampzf
Kinderabteil 21 **Abteil für Behinderte** 24

rollstuhlgerecht 25 **Fahrrad** 21

"railjet xpress"; Wagenmaterial: ÖBB Railjet; bis Salzburg Hbf vereinigt mit RJ 662 (RJ 662 hier nicht dargestellt)

RJ 265 München Hbf Wien Hbf

160 km/h < München Hbf - Wien Hbf



Ampzf Apmz ARmpz Bpmz Bpmz Bpmz Bpmz
Kinderabteil 21 **Abteil für Behinderte** 24

rollstuhlgerecht 25 **Fahrrad** 21

"railjet xpress"; Wagenmaterial: ÖBB Railjet; ab Salzburg Hbf vereinigt mit RJ 763 (RJ 763 hier nicht dargestellt)

ICE 271 Frankfurt(M)Hbf Chur

280 km/h < Frankfurt(M)Hbf - Basel SBB
 Basel SBB - Zürich HB >
 < Zürich HB - Chur



Bvmz Bvmz Bvmz Bvmz Bvmz Bpmz Bvmz WRmz Apmbsz Avmz Avmz Avmz
Kleinkindabteil 9 **Abteil für Behinderte** 7, 9 **rollstuhlgerecht** 9

Lounge ---

ICE 272 Zürich HB Hamburg-Altona

280 km/h < Zürich HB - Basel SBB
 Basel SBB - Frankfurt(M)Hbf >
 < Frankfurt(M)Hbf - Hamburg-Altona

Zug endet 1.-12.10. in Hamburg Hbf



Bvmz Bvmz Bvmz Bvmz Bvmz Bpmz Bvmz WRmz Apmbsz Avmz Avmz Avmz
Kleinkindabteil 9 **Abteil für Behinderte** 7, 9 **rollstuhlgerecht** 9

Lounge ---

ICE 273 Hamburg-Altona Karlsruhe Hbf

280 km/h < Hamburg-Altona - Frankfurt(M)Hbf
 Frankfurt(M)Hbf - Karlsruhe Hbf >

Reihung gültig Mo-Do und So



Avmz Avmz Avmz Apmbsz WRmz Bvmz Bpmz Bvmz Bvmz Bvmz Bvmz Bvmz
Kleinkindabteil 9 **Abteil für Behinderte** 7, 9 **rollstuhlgerecht** 9

Lounge ---

ICE 273 Hamburg-Altona Basel SBB

280 km/h < Hamburg-Altona - Frankfurt(M)Hbf
 Frankfurt(M)Hbf - Basel SBB >

Reihung gültig Fr und Sa



Avmz Avmz Avmz Apmbsz WRmz Bvmz Bpmz Bvmz Bvmz Bvmz Bvmz Bvmz
Kleinkindabteil 9 **Abteil für Behinderte** 7, 9 **rollstuhlgerecht** 9

Lounge ---

ICE 274 Basel SBB Berlin Ostbf

280 km/h < Basel SBB - Frankfurt(M)Hbf
 Frankfurt(M)Hbf - Berlin Ostbf >



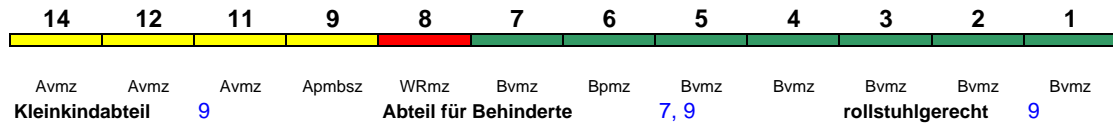
Avmz Avmz Avmz Apmbsz WRmz Bvmz Bpmz Bvmz Bvmz Bvmz Bvmz Bvmz
Kleinkindabteil 9 **Abteil für Behinderte** 7, 9 **rollstuhlgerecht** 9

Lounge ---

ICE 275 Berlin Ostbf Interlaken Ost

280 km/h < Berlin Ostbf - Frankfurt(M)Hbf
 Frankfurt(M)Hbf - Basel SBB >
 < Basel SBB - Bern *

Reihung gültig Mo-Fr; * weiterer Richtungswechsel in Bern

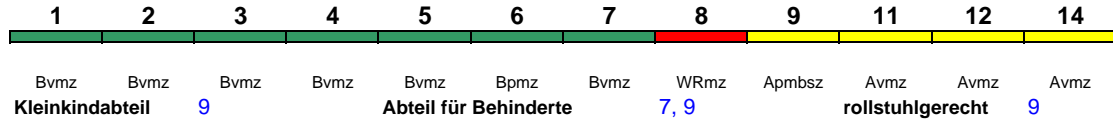


Lounge ---

ICE 275 Frankfurt(M)Hbf Interlaken Ost

280 km/h < Frankfurt(M)Hbf - Basel SBB
 Basel SBB - Bern >
 < Bern - Interlaken Ost

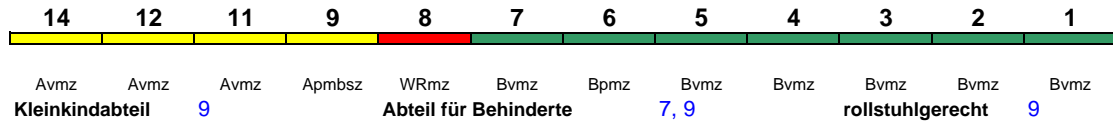
Reihung gültig Sa und So



Lounge ---

ICE 276 Basel SBB Berlin Ostbf

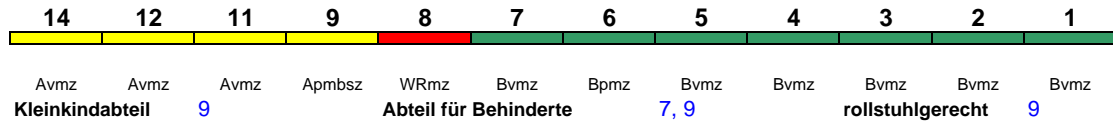
280 km/h < Basel SBB - Frankfurt(M)Hbf
 Frankfurt(M)Hbf - Berlin Ostbf >



Lounge ---

ICE 277 Berlin Ostbf Basel SBB

280 km/h < Berlin Ostbf - Frankfurt(M)Hbf
 Frankfurt(M)Hbf - Basel SBB >

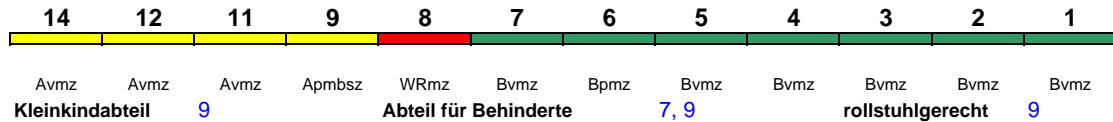


Lounge ---

ICE 278 Interlaken Ost Berlin Ostbf

280 km/h < Interlaken Ost - Bern
 Bern - Basel SBB >
 < Basel SBB - Frankfurt(M)Hbf *

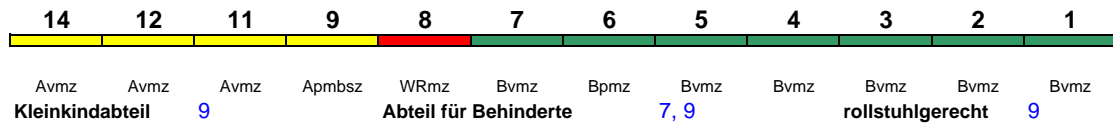
* weiterer Richtungswechsel in Frankfurt(M)Hbf



Lounge ---

ICE 279 Berlin Ostbf Basel SBB

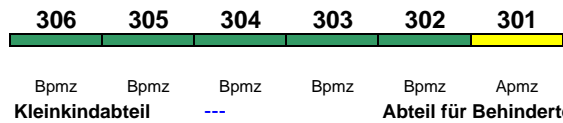
280 km/h < Berlin Ostbf - Frankfurt(M)Hbf
 Frankfurt(M)Hbf - Basel SBB >



Lounge ---

IC 280 Zürich HB Stuttgart Hbf

160 km/h < Zürich HB - Singen(Hohentwiel)
 Singen(Hohentwiel) - Stuttgart Hbf >



Fahrrad alle Wagen (nicht 302)

Wagenmaterial: SBB

IC 281 **Stuttgart Hbf** **Zürich HB**

160 km/h < Stuttgart Hbf - Singen(Hohentwiel)
Singen(Hohentwiel) - Zürich HB >

306	305	304	303	302	301
Bpmz	Bpmz	Bpmz	Bpmz	Bpmz	Apmz
Kleinkindabteil		---	Abteil für Behinderte		
301, 302					
rollstuhlgerecht					

Fahrrad alle Wagen (nicht 302)					

Wagenmaterial: SBB

IC 282 **Zürich HB** **Stuttgart Hbf**

160 km/h < Zürich HB - Singen(Hohentwiel)
Singen(Hohentwiel) - Stuttgart Hbf >

306	305	304	303	302	301
Bpmz	Bpmz	Bpmz	Bpmz	Bpmz	Apmz
Kleinkindabteil		---	Abteil für Behinderte		
301, 303					
rollstuhlgerecht					
302					
Fahrrad alle Wagen (nicht 302)					

Wagenmaterial: SBB

IC 283 **Stuttgart Hbf** **Zürich HB**

160 km/h < Stuttgart Hbf - Singen(Hohentwiel)
Singen(Hohentwiel) - Zürich HB >

306	305	304	303	302	301	701	702
Bpmz	Bpmz	Bpmz	Bpmz	Bpmz	Apmz	Mo-Fr Apmz	Mo-Fr Bpmz
Kleinkindabteil		---	Abteil für Behinderte			301, 303	
rollstuhlgerecht						302	
Fahrrad alle Wagen (nicht 302)							

Wagenmaterial: SBB; Wagen 701 und 702 Mo-Fr und nur ab Singen(Hohentwiel)

IC 284 **Zürich HB** **Stuttgart Hbf**

160 km/h < Zürich HB - Singen(Hohentwiel)
Singen(Hohentwiel) - Stuttgart Hbf >

306	305	304	303	302	301
Bpmz	Bpmz	Bpmz	Bpmz	Bpmz	Apmz
Kleinkindabteil		---	Abteil für Behinderte		
301, 303					
rollstuhlgerecht					
302					
Fahrrad alle Wagen (nicht 302)					

Wagenmaterial: SBB

IC 285 **Stuttgart Hbf** **Zürich HB**

160 km/h < Stuttgart Hbf - Singen(Hohentwiel)
Singen(Hohentwiel) - Zürich HB >

306	305	304	303	302	301
Bpmz	Bpmz	Bpmz	Bpmz	Bpmz	Apmz
Kleinkindabteil		---	Abteil für Behinderte		
301, 303					
rollstuhlgerecht					
302					
Fahrrad alle Wagen (nicht 302)					

Wagenmaterial: SBB

EC 286 **Innsbruck Hbf** **München Hbf**

160 km/h < Innsbruck Hbf - München Hbf

263	262	261	259	258	257	256	255	254
Avmz	ADbmpsz	WRmz	Bvmz	Bpmz	Bpmz	Bvmz	Bpmz	Bpmz
Still-/Damenabteil		259	Abteil für Behinderte			259, 263		
rollstuhlgerecht						262		
Fahrrad 254, 255, 257, 258, 262								

"DB-ÖBB EuroCity"; Wagenmaterial: ÖBB

EC 287 **München Hbf** **Innsbruck Hbf**

160 km/h < München Hbf - Innsbruck Hbf

254	255	256	257	258	259	261	262	263
Bmpz	Bvmz	Bvmz	Bpmz	Bpmz	Bvmz	WRmz	ADbmpsz	Avmz
Still-/Damenabteil		259	Abteil für Behinderte			259, 263		
rollstuhlgerecht						262		
Fahrrad 254, 255, 257, 258, 262								

"DB-ÖBB EuroCity"; Wagenmaterial: ÖBB

EC 288 Innsbruck Hbf München Hbf

160 km/h < Innsbruck Hbf - München Hbf

263	262	261	259	258	257	256	255	254
-----	-----	-----	-----	-----	-----	-----	-----	-----

Avmz	ADbmps	WRmz	Bvmz	Bpmz	Bpmz	Bvmz	Bvmz	Bmpz
Still-/Damenabteil	259			Abteil für Behinderte			259, 263	

rollstuhlgerecht 262

Fahrrad 254, 255, 257, 258, 262

"DB-ÖBB EuroCity"; Wagenmaterial: ÖBB

EC 289 München Hbf Innsbruck Hbf

160 km/h < München Hbf - Innsbruck Hbf

254	255	256	257	258	259	261	262	263
-----	-----	-----	-----	-----	-----	-----	-----	-----

Bmpz	Bvmz	Bvmz	Bpmz	Bpmz	Bvmz	WRmz	ADbmps	Avmz
Still-/Damenabteil	259			Abteil für Behinderte			259, 263	

rollstuhlgerecht 262

Fahrrad 254, 255, 257, 258, 262

"DB-ÖBB EuroCity"; Wagenmaterial: ÖBB

ICE 292 Zürich HB Berlin Ostbahnhof

280 km/h < Zürich HB - Basel SBB
 Basel SBB - Frankfurt(M)Hbf >
 < Frankfurt(M)Hbf - Berlin Ostbf

1	2	3	4	5	6	7	8	9	11	12	14
---	---	---	---	---	---	---	---	---	----	----	----

Bvmz	Bvmz	Bvmz	Bvmz	Bvmz	Bpmz	Bvmz	WRmz	Apmsz	Avmz	Avmz	Avmz
Kleinkindabteil	9			Abteil für Behinderte			7, 9		rollstuhlgerecht		9

rollstuhlgerecht 9

Lounge ---

NJ 294 Roma Termini München Hbf

160 km/h < Roma Termini - Firenze S.M.N.
 Firenze S.M.N. - Villach Hbf >
 < Villach Hbf - München Hbf

256	255	254	253	252	251	290	289	288
-----	-----	-----	-----	-----	-----	-----	-----	-----

Bcmz	Bcmz	WLABmz	WLABmz	Bvmz	Bvmz	Bcmz	WLABmz	Bvmz
rollstuhlgerecht		---		Fahrrad			---	

"nightjet"; Wagen 288-290 ab Villach (von Milano); Wagenmaterial: ÖBB; Wagen 253 22.12.-6.1. sowie ab 13.4.

NJ 295 München Hbf Roma Termini

160 km/h < München Hbf - Villach Hbf
 Villach Hbf - Firenze S.M.N. >
 < Firenze S.M.N. - Roma Termini

251	252	253	254	255	256	288	289	290
-----	-----	-----	-----	-----	-----	-----	-----	-----

Rom	Rom	Rom	Rom	Rom	Rom	Mailand	Mailand	Mailand
Bvmz	Bvmz	WLABmz	WLABmz	Bcmz	Bcmz	Bvmz	WLABmz	Bcmz
rollstuhlgerecht		---		Fahrrad			---	

"nightjet"; Wagen 288-290 bis Villach (nach Milano); Wagenmaterial: ÖBB; Wagen 253 23.12.-7.1. sowie ab 14.4.