

# Wagenreihenungen der Deutschen Bahn

erstellt: Marcus Grahnert [www.fernbahn.de](http://www.fernbahn.de)

Jahresfahrplan 2019  
Zugnummern 1100 - 1199

Zug Vmax	Startbahnhof	Zielbahnhof	Fahrtrichtung		Wagenreihung								Ausstattung							
			←	→	29	28	27	26	25	23	22	21								
ICE 3	Basel SBB	Hannover Hbf	<	>									Apmzf Avmz Bvmz BRmz Bpmbz Bpmz Bpmz Bpmzf Kleinkindabteil 25 Abteil für Behinderte 25, 27, 28 rollstuhlgerecht 25 Lounge 29, ab Köln 21							
ICE 3	Köln Hbf	Basel SBB	<	>																
					Bpmzf Bpmz Bpmz Bpmbz BRmz Bvmz Avmz Apmzf Bpmzf Bpmz Bpmz Bpmbz BRmz Bvmz Avmz Apmzf Kleinkindabteil 25, 35 Abteil für Behinderte 25, 27, 28, 35, 37, 38 rollstuhlgerecht 25, 35 Lounge 21															
ICE 4	Dortmund Hbf	München Hbf	<	>													Bpmdzf Bpmz Bpmz Bpmz Bpmz Bpmz Bpmz Bpmbz ARmz Apmz Apmz Apmzf Kleinkindabteil 9 Abteil für Behinderte 1, 9, 10, 14 rollstuhlgerecht 9 Fahrrad 1			
ICE 3	München Hbf	Köln Hbf	<	>									Apmzf Avmz Bvmz BRmz Bpmbz Bpmz Bpmz Bpmzf Kleinkindabteil 25 Abteil für Behinderte 25, 27, 28 rollstuhlgerecht 25 Lounge 29, ab Stuttgart 21							
Reihung gültig Fr und Sa; zeitweise abweichende Reihung (s.u.)																				
ICE 3	München Hbf	Köln Hbf	<	>									Bpmzf Bpmz Bpmz Bpmbz BRmz Bvmz Avmz Apmzf Kleinkindabteil 25 Abteil für Behinderte 25, 27, 28 rollstuhlgerecht 25 Lounge 21, ab Stuttgart 29							
Reihung gültig Sa 13.7.-24.8.																				

**Kurzanleitung:** 1. Klasse 2. Klasse Restaurant Bistro 1. Kl. IC mod  
modernisierter Wagenpark bzw. einzelner Wagen

Die Abkürzungen unter den Wagennummern informieren über die eingesetzte Wagenbauart (Abteilwagen, Großraumwagen, klimatisierter Wagen usw.). Erläuterung der Abkürzungen: siehe [fernbahn.de](http://fernbahn.de).  
 Diese und alle folgenden Seiten sind Bestandteil der Internetseite [www.fernbahn.de](http://www.fernbahn.de). Eine Darstellung auf anderen Seiten oder in anderen Medien ist nicht gestattet.

<b>ICE 1110</b>	<b>München Hbf</b>	<b>Köln Hbf</b>	<b>39</b>	<b>38</b>	<b>37</b>	<b>36</b>	<b>35</b>	<b>33</b>	<b>32</b>	<b>31</b>	<b>29</b>	<b>28</b>	<b>27</b>	<b>26</b>	<b>25</b>	<b>23</b>	<b>22</b>	<b>21</b>
300 km/h	<	München Hbf - Stuttgart Hbf Stuttgart Hbf - Köln Hbf	>	Wiesbaden	Wiesbaden	Wiesbaden	Wiesbaden	Wiesbaden	Wiesbaden	Wiesbaden	Köln	Köln	Köln	Köln	Köln	Köln	Köln	Köln
<b>ICE 3</b>				Apmzf	Avmz	Bvmz	BRmz	Bpmbz	Bpmz	Bpmz	Bpmzf	Apmzf	Avmz	Bvmz	BRmz	Bpmbz	Bpmz	Bpmz
<b>Reihung gültig So</b>		Wagen 31-39 bis Frankfurt(M)Flughafen Fernbf (als ICE 1190 weiter nach Wiesbaden Hbf); zeitweise abweichende Reihung (s.u.)		<b>Kleinkindabteil</b>	25, 35		<b>Abteil für Behinderte</b>			25,27,28,35,37,38	rollstuhlgerecht	25, 35		<b>Lounge</b>	39, ab Stuttgart 21			

<b>ICE 1110</b>	<b>München Hbf</b>	<b>Köln Hbf</b>	<b>39</b>	<b>38</b>	<b>37</b>	<b>36</b>	<b>35</b>	<b>33</b>	<b>32</b>	<b>31</b>	<b>21</b>	<b>22</b>	<b>23</b>	<b>25</b>	<b>26</b>	<b>27</b>	<b>28</b>	<b>29</b>
300 km/h	<	München Hbf - Stuttgart Hbf Stuttgart Hbf - Köln Hbf	>	Wiesbaden	Wiesbaden	Wiesbaden	Wiesbaden	Wiesbaden	Wiesbaden	Wiesbaden	Köln	Köln	Köln	Köln	Köln	Köln	Köln	Köln
<b>ICE 3</b>				Apmzf	Avmz	Bvmz	BRmz	Bpmbz	Bpmz	Bpmz	Bpmzf	Bpmzf	Bpmz	Bpmz	Bpmbz	BRmz	Bvmz	Avmsz
<b>Reihung gültig So 14.7.-25.8.</b>		Wagen 31-39 bis Frankfurt(M)Flughafen Fernbf (als ICE 1190 weiter nach Wiesbaden Hbf); zeitweise abweichende Reihung (s.u.)		<b>Kleinkindabteil</b>	25, 35		<b>Abteil für Behinderte</b>			25,27,28,35,37,38	rollstuhlgerecht	25, 35		<b>Lounge</b>	39, ab Stuttgart 21			

<b>ICE 1113</b>	<b>Hamburg-Altona</b>	<b>München Hbf</b>	<b>14</b>	<b>12</b>	<b>11</b>	<b>10</b>	<b>9</b>	<b>7</b>	<b>6</b>	<b>5</b>	<b>4</b>	<b>3</b>	<b>2</b>	<b>1</b>				
250 km/h	<	Hamburg-Altona - Stuttgart Hbf Stuttgart Hbf - München Hbf	>	Apmzf	Apmz	Apmz	ARmz	Bpmbzsz	Bpmz	Bpmz	Bpmz	Bpmz	Bpmz	Bpmz	Bpmdzf			
<b>ICE 4</b>				<b>Kleinkindabteil</b>	9		<b>Abteil für Behinderte</b>			1, 9, 10, 14	rollstuhlgerecht	9		<b>Fahrrad</b>	1			

<b>ICE 1114</b>	<b>Stuttgart Hbf</b>	<b>Mainz Hbf</b>	<b>21</b>	<b>22</b>	<b>23</b>	<b>27</b>	<b>28</b>											
230 km/h	<	Stuttgart Hbf - Mainz Hbf		Bpmzf	Bpmbz	Bpmz	Bpmz	Apmzf										
<b>ICE-T</b>				<b>Kleinkindabteil</b>	27		<b>Abteil für Behinderte</b>		22, 28		rollstuhlgerecht	22		<b>Lounge</b>	21			

<b>IC 1116</b>	<b>Stuttgart Hbf</b>	<b>Wiesbaden Hbf</b>	<b>12</b>	<b>11</b>	<b>10</b>	<b>9</b>	<b>8</b>	<b>7</b>	<b>6</b>									
200 km/h	<	Stuttgart Hbf - Wiesbaden Hbf		Avmz	Bwmz	Bsmzsz	Bpmz	Bpmz	Bpmz	Bpmbdzf	<i>IC mod</i>							
				<b>Kleinkindabteil</b>	10		<b>Abteil für Behinderte</b>		10, 12		rollstuhlgerecht	6		<b>Fahrrad</b>	6			

<b>IC 1117</b>	<b>Mainz Hbf</b>	<b>Stuttgart Hbf</b>	<b>14</b>	<b>12</b>	<b>11</b>	<b>10</b>	<b>9</b>	<b>8</b>	<b>7</b>	<b>6</b>	<b>5</b>							
200 km/h	<	Mainz Hbf - Stuttgart Hbf		Avmz	Avmz	ARkimbz	Bvmsz	Bpmbz	Bvmz	Bpmz	Bpmz	Bpmbdzf						
<i>IC mod</i>				<b>Kleinkindabteil</b>	10		<b>Abteil für Behinderte</b>		10, 12		rollstuhlgerecht	5, 9, 11		<b>Fahrrad</b>	5			

<b>ICE 1118</b>	<b>Frankfurt(M)Hbf</b>	<b>Bruxelles/Brussel</b>	<b>21</b>	<b>22</b>	<b>23</b>	<b>25</b>	<b>26</b>	<b>27</b>	<b>28</b>	<b>29</b>								
300 km/h	<	Frankfurt(M)Hbf - Bruxelles/Brussel		Bpmzf	Bpmz	Bpmz	Bpmbz	BRmz	Bvmz	Avmz	Apmzf							
<b>ICE 3</b>				<b>Kleinkindabteil</b>	25		<b>Abteil für Behinderte</b>		25, 27, 28		rollstuhlgerecht	25		<b>Lounge</b>	21			

"ICE International"

**ICE 1119 Bruxelles/Bruss. Köln Hbf**

250 km/h &lt; Bruxelles/Brussel - Köln Hbf

ICE 3

"ICE International"

29	28	27	26	25	23	22	21
Apmzf	Avmz	Bvmz	BRmz	Bpmbz	Bpmz	Bpmz	Bpmzf
<b>Kleinkindabteil</b>	25			<b>Abteil für Behinderte</b>			25, 27, 28

rollstuhlgerecht 25

Lounge 29

**ICE 1122 München Hbf Dortmund Hbf**300 km/h < München Hbf - Frankfurt(M)Hbf  
Frankfurt(M)Hbf - Dortmund Hbf >

ICE 3

Reihung gültig Sa; Zug endet 13.7.-3.8. in Düsseldorf Hbf

29	28	27	26	25	23	22	21
Apmzf	Avmz	Bvmz	BRmz	Bpmbz	Bpmz	Bpmz	Bpmzf
<b>Kleinkindabteil</b>	25			<b>Abteil für Behinderte</b>			25, 27, 28

rollstuhlgerecht 25

Lounge 29, ab Frankfurt 21

**ICE 1122 München Hbf Essen Hbf**300 km/h < München Hbf - Frankfurt(M)Hbf  
Frankfurt(M)Hbf - Essen Hbf >

ICE 3

Reihung gültig So; zeitweise abweichende Reihung (s.u.)

29	28	27	26	25	23	22	21
Apmzf	Avmz	Bvmz	BRmz	Bpmbz	Bpmz	Bpmz	Bpmzf
<b>Kleinkindabteil</b>	25			<b>Abteil für Behinderte</b>			25, 27, 28

rollstuhlgerecht 25

Lounge 29, ab Frankfurt 21

**ICE 1122 München Hbf Düsseldorf Hbf**300 km/h < München Hbf - Frankfurt(M)Hbf  
Frankfurt(M)Hbf - Düsseldorf Hbf >

ICE 3

Reihung gültig So 14.7.-4.8.

29	28	27	26	25	23	22	21	39	38	37	36	35	33	32	31
Apmzf	Avmz	Bvmz	BRmz	Bpmbz	Bpmz	Bpmz	Bpmzf	Apmzf	Avmz	Bvmz	BRmz	Bpmbz	Bpmz	Bpmz	Bpmzf
<b>Kleinkindabteil</b>	25, 35			<b>Abteil für Behinderte</b>			25, 27, 28, 35, 37, 38	rollstuhlgerecht	25, 35				<b>Lounge</b>	29, ab Frankfurt 31	

rollstuhlgerecht 25, 35

Lounge 29, ab Frankfurt 31

**ICE 1124 München Hbf Dortmund Hbf**300 km/h < München Hbf - Frankfurt(M)Hbf  
Frankfurt(M)Hbf - Dortmund Hbf >

ICE 3

29	28	27	26	25	23	22	21
Apmzf	Avmz	Bvmz	BRmz	Bpmbz	Bpmz	Bpmz	Bpmzf
<b>Kleinkindabteil</b>	25			<b>Abteil für Behinderte</b>			25, 27, 28

rollstuhlgerecht 25

Lounge 29, ab Frankfurt 21

**ICE 1125 Dortmund Hbf München Hbf**300 km/h < Dortmund Hbf - Frankfurt(M)Hbf  
Frankfurt(M)Hbf - München Hbf >

ICE 3

29	28	27	26	25	23	22	21
Apmzf	Avmz	Bvmz	BRmz	Bpmbz	Bpmz	Bpmz	Bpmzf
<b>Kleinkindabteil</b>	25			<b>Abteil für Behinderte</b>			25, 27, 28

rollstuhlgerecht 25

Lounge 29, ab Frankfurt 21

**ICE 1127 Dortmund Hbf München Hbf**300 km/h < Dortmund Hbf - Frankfurt(M)Hbf  
Frankfurt(M)Hbf - München Hbf >

ICE 3

zeitweise abweichende Reihung (s.u.)

29	28	27	26	25	23	22	21
Apmzf	Avmz	Bvmz	BRmz	Bpmbz	Bpmz	Bpmz	Bpmzf
<b>Kleinkindabteil</b>	25, 35			<b>Abteil für Behinderte</b>			25, 27, 28

rollstuhlgerecht 25, 35

Lounge 29, ab Frankfurt 21

**ICE 1127 Dortmund Hbf München Hbf**

300 km/h < Dortmund Hbf - Frankfurt(M)Hbf  
Frankfurt(M)Hbf - München Hbf >

ICE 3

Reihung gültig am 13.7.

29	28	27	26	25	23	22	21	39	38	37	36	35	33	32	31
Apmzf	Avmz	Bvmz	BRmz	Bpmbz	Bpmz	Bpmz	Bpmzf	Apmzf	Avmz	Bvmz	BRmz	Bpmbz	Bpmz	Bpmz	Bpmzf
Kleinkindabteil		25, 35	Abteil für Behinderte					25,27,28,35,37,38	rollstuhlgerecht	25, 35	Lounge		29, ab Frankfurt 31		

**IC 1130 København Lu. Hamburg Hbf**

160 km/h < København Lufthavn - København H  
København H - Fredericia >  
< Fredericia - Hamburg Hbf >

Wagenmaterial: DSB; weiterer Richtungswechsel in Flensburg; Wagen 71-72 nur 6.7.-17.8.

71	72	81	82
ABpf	Bp	Bpbf	ABpf
Kleinkindabteil		---	Abteil für Behinderte
			---
			rollstuhlgerecht
			72, 82
			Fahrrad
			---

**IC 1131 Hamburg Hbf København H**

160 km/h < Hamburg Hbf - Fredericia  
Fredericia - København H >

Wagenmaterial: DSB; Wagen 71-72 nur Fr und Sa bis 17.8.

81	82	71	72
ABpf	Bp	Bpbf	ABpf
Kleinkindabteil		---	Abteil für Behinderte
			---
			rollstuhlgerecht
			72, 82
			Fahrrad
			---

**ICE 1132 München Hbf Düsseldorf Hbf**

300 km/h < München Hbf - Düsseldorf Hbf

ICE 3

Reihung gültig Sa 10.-24.8.

21	22	23	25	26	27	28	29	
Bpmzf	Bpmz	Bpmz	Bpmbz	BRmz	Bvmz	Avmz	Apmzf	
Kleinkindabteil		25	Abteil für Behinderte			25, 27, 28	rollstuhlgerecht	25
								Lounge
								21

**ICE 1132 München Hbf Dortmund Hbf**

300 km/h < München Hbf - Dortmund Hbf

ICE 3

Reihung gültig Sa 31.8.-28.9.

21	22	23	25	26	27	28	29	
Bpmzf	Bpmz	Bpmz	Bpmbz	BRmz	Bvmz	Avmz	Apmzf	
Kleinkindabteil		25	Abteil für Behinderte			25, 27, 28	rollstuhlgerecht	25
								Lounge
								21

**ICE 1132 München Hbf Düsseldorf Hbf**

300 km/h < München Hbf - Düsseldorf Hbf

ICE 3

Reihung gültig So 11.-25.8.

29	28	27	26	25	23	22	21	31	32	33	35	36	37	38	39
Apmzf	Avmz	Bvmz	BRmz	Bpmbz	Bpmz	Bpmz	Bpmzf	Bpmzf	Bpmz	Bpmz	Bpmbz	BRmz	Bvmz	Avmz	Apmzf
Kleinkindabteil		25, 35	Abteil für Behinderte					25,27,28,35,37,38	rollstuhlgerecht	25, 35	Lounge		29		

**ICE 1132 München Hbf Dortmund Hbf**

300 km/h < München Hbf - Dortmund Hbf

ICE 3

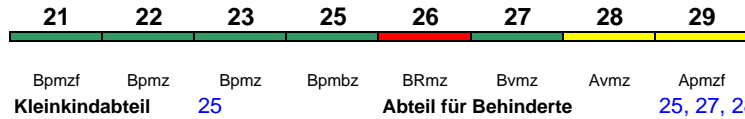
Reihung gültig So 1.-29.9.

29	28	27	26	25	23	22	21
Apmzf	Avmz	Bvmz	BRmz	Bpmbz	Bpmz	Bpmz	Bpmzf
Kleinkindabteil		25, 35	Abteil für Behinderte			25, 27, 28	rollstuhlgerecht
							25, 35
							Lounge
							29

**ICE 1134 München Hbf Dortmund Hbf**

300 km/h < München Hbf - Dortmund Hbf

ICE 3

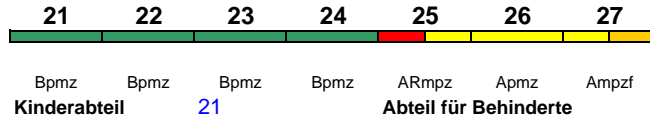


rollstuhlgerecht 25 Lounge 21

**RJ 1162 Flughafen Wien München Hbf**

160 km/h < Flughafen Wien - München Hbf

"railjet xpress"; Wagenmaterial: ÖBB Railjet



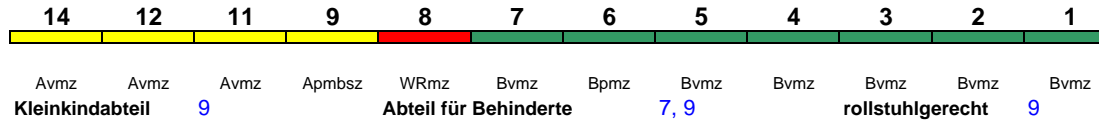
rollstuhlgerecht 25 Fahrrad 21

**ICE 1171 Kiel Hbf Karlsruhe Hbf**

280 km/h < Kiel Hbf - Frankfurt(M)Hbf  
> Frankfurt(M)Hbf - Karlsruhe Hbf

ICE 1

Reihung gültig Mo-Fr



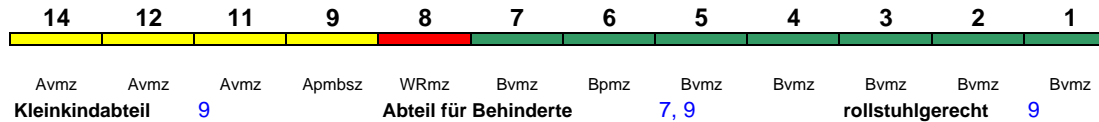
Lounge ---

**ICE 1171 Kiel Hbf Basel SBB**

280 km/h < Kiel Hbf - Frankfurt(M)Hbf  
> Frankfurt(M)Hbf - Basel SBB

ICE 1

Reihung gültig Sa und So



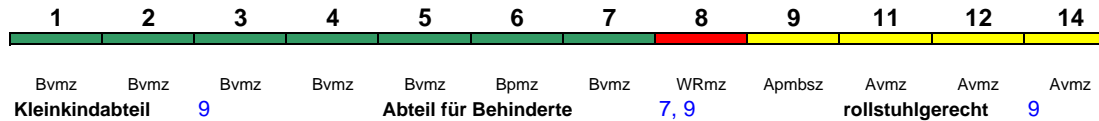
Lounge ---

**ICE 1172 Zürich HB Hamburg-Altona**

280 km/h < Zürich HB - Basel SBB  
> Basel SBB - Frankfurt(M)Hbf  
< Frankfurt(M)Hbf - Hamburg-Altona

ICE 1

zeitweise abweichende Reihung (s.u.)



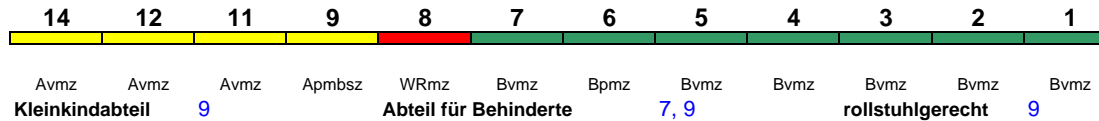
Lounge ---

**ICE 1172 Zürich HB Hamburg Hbf**

280 km/h < Zürich HB - Basel SBB  
> Basel SBB - Frankfurt(M)Hbf  
< Frankfurt(M)Hbf - Hamburg Hbf

ICE 1

Reihung gültig Sa 10.8.-14.9.



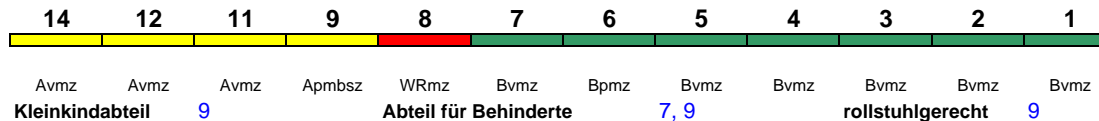
Lounge ---

**ICE 1173 Hamburg-Altona Zürich HB**

280 km/h < Hamburg-Altona - Frankfurt(M)Hbf  
> Frankfurt(M)Hbf - Basel SBB

ICE 1

< Basel SBB - Zürich HB




Lounge ---

**IC 1174 Basel SBB Halle(Saale)Hbf**

200 km/h < Basel SBB - Halle(Saale)Hbf

IC mod

zeitweise abweichende Reihung (s.u.)




Bpmbdzf Bpmz Bpmz Bvmz Bpmbz Bvmsz ARkimbz Avmz Avmz  
 Kleinkindabteil 10 Abteil für Behinderte 10, 12 rollstuhlgerecht 5, 9, 11 Fahrrad 5

**IC 1174 Basel SBB Erfurt Hbf**

200 km/h < Basel SBB - Kassel-Wilh. Kassel-Wilh. - Erfurt Hbf >

IC mod

Reihung gültig 29.9.-27.10.



Bpmbdzf Bpmz Bpmz Bvmz Bpmbz Bvmsz ARkimbz Avmz Avmz  
 Kleinkindabteil 10 Abteil für Behinderte 10, 12 rollstuhlgerecht 5, 9, 11 Fahrrad 5

**ICE 1175 Kiel Hbf Zürich HB**

280 km/h < Kiel Hbf - Frankfurt(M)Hbf Frankfurt(M)Hbf - Basel SBB >

ICE 1 < Basel SBB - Zürich HB



Avmz Avmz Avmz Apmbsz WRmz Bvmz Bpmz Bvmz Bvmz Bvmz Bvmz Bvmz  
 Kleinkindabteil 9 Abteil für Behinderte 7, 9 rollstuhlgerecht 9 Lounge ---

**ICE 1177 Kiel Hbf Zürich HB**

280 km/h < Kiel Hbf - Frankfurt(M)Hbf Frankfurt(M)Hbf - Basel SBB >

ICE 1 < Basel SBB - Zürich HB




Avmz Avmz Avmz Apmbsz WRmz Bvmz Bpmz Bvmz Bvmz Bvmz Bvmz Bvmz  
 Kleinkindabteil 9 Abteil für Behinderte 7, 9 rollstuhlgerecht 9 Lounge ---

**IC 1181 Stuttgart Hbf Singen(Hohentwiel)**

160 km/h < Stuttgart Hbf - Singen(Hohentwiel)

IC 2

Zug endet 20.7.-8.9. sowie 26.10.-3.11. in Tuttlingen



DBpbzfa DBpza DBpza DBpza DApza  
 Kleinkindabteil 1 Abteil für Behinderte 1, 5 rollstuhlgerecht 1 Fahrrad 1-4

**IC 1183 Aarhus H Hamburg Hbf**

160 km/h < Aarhus H - Hamburg Hbf

Wagenmaterial: DSB; Wagen 71 und 72 Sa und So bis 28.9. sowie So ab 29.9.



Bpbf Bp ABpf Bpbf Bp ABpf  
 Kleinkindabteil --- Abteil für Behinderte --- rollstuhlgerecht 72, 82 Fahrrad ---

**IC 1185 Aarhus H Hamburg Hbf**

160 km/h < Aarhus H - Hamburg Hbf


Wagenmaterial: DSB; Wagen 71-72 beginnen Sa und So bis 18.8. in Fredericia



Bpbf Bp ABpf Bpbf Bp ABpf  
 Kleinkindabteil --- Abteil für Behinderte --- rollstuhlgerecht 72, 82 Fahrrad ---

**IC 1186 Singen(H) Stuttgart Hbf**

160 km/h < Singen(Hohentwiel) - Stuttgart Hbf




Apmz Bpmz Bpmz Bpmz Bpmz Bpmz  
**Kleinkindabteil** --- **Abteil für Behinderte**

301, 302 rollstuhlgerecht --- **Fahrrad** [alle Wagen \(nicht 302\)](#)

zeitweise abweichende Reihung (s.u.); Wagenmaterial: SBB

**IC 1186 Tuttlingen Stuttgart Hbf**

160 km/h < Tuttlingen - Stuttgart Hbf



Bimdz Bimz Bpmbz Bimz Avmz  
**Kleinkindabteil** 10 **Abteil für Behinderte**

10, 12 rollstuhlgerecht 9 **Fahrrad** 7

Reihung gültig 22.7.-6.9., 28.-31.10.

**IC 1187 Aarhus H Hamburg Hbf**

160 km/h < Aarhus H - Hamburg Hbf



Bpbf Bp ABpf  
**Kleinkindabteil** --- **Abteil für Behinderte**

--- rollstuhlgerecht 82 **Fahrrad** ---

Wagenmaterial: DSB

**ICE 1190 Ffm Flugh. Fernbf Wiesbaden Hbf**

160 km/h < Frankfurt(M)Flugh. Fernbf - Wiesbaden Hbf



Bpmzf Bpmz Bpmz Bpmbz BRmz Bvmz Avmz Apmzf  
**Kleinkindabteil** --- **Abteil für Behinderte** 35, 37, 38

rollstuhlgerecht 35 **Lounge** 31

Zug kommt als ICE 1110 aus München Hbf; am 11., 18., 25.8. in umgekehrter Reihung

**ICE 1191 Kiel Hbf Basel SBB**

280 km/h < Kiel Hbf - Basel SBB



Bvmz Bvmz Bvmz Bvmz Bvmz Bpmz Bvmz WRmz Apmbz Avmz Avmz Avmz  
**Kleinkindabteil** 9 **Abteil für Behinderte** 7, 9 **rollstuhlgerecht** 9 **Lounge** ---

ICE 1