

Wagenreihungen der Deutschen Bahn

erstellt: Marcus Grahnert www.fernbahn.de

Jahresfahrplan 2019

Zugnummern 400 - 499

Zug **Startbahnhof** **Zielbahnhof**
 Vmax ← Fahrtrichtung →

EN 400 Hildesheim Gbf Hamburg-Altona

200 km/h < Hildesheim Gbf - Hamburg-Altona

312	311	310	309	308	307
WLABmz	Bvcmbz	Bcmz	Bmz	Bmz	zeitw Bpmz
rollstuhlgerecht		311	Fahrrad		307 (zeitw)

"nightjet"; Zug kommt als EN 470 aus Zürich HB; Hildesheim Gbf ist nicht öffentlicher Halt zum Rangieren des Zuges; Wagen 307 (SBB) bis 20.10.

EN 401 Hamburg-Altona Hildesheim Gbf

200 km/h < Hamburg-Altona - Hildesheim Gbf

307	308	309	310	311	312
zeitw Bpmz	Bmz	Bmz	Bcmz	Bvcmbz	WLABmz
rollstuhlgerecht		311	Fahrrad		307 (zeitw)

"nightjet"; Zug fährt als EN 471 weiter nach Zürich HB; Hildesheim Gbf ist nicht öffentlicher Halt zum Rangieren des Zuges; Wagen 307 (SBB) bis 20.10.

ICE 418 München Hbf Düsseldorf Hbf

300 km/h < München Hbf - Stuttgart Hbf
 Stuttgart Hbf - Karlsruhe Hbf >
 ICE 3 < Karlsruhe Hbf - Frankfurt(M)Flugh.

39	38	37	36	35	33	32	31	29	28	27	26	25	23	22	21
Apmzf	Avmz	Bvmz	BRmz	Bpmbz	Bpmz	Bpmz	Bpmzf	Apmzf	Avmz	Bvmz	BRmz	Bpmbz	Bpmz	Bpmz	Bpmzf
Kleinkindabteil		25, 35	Abteil für Behinderte				25,27,28,35,37,38			rollstuhlgerecht		25, 35	Lounge		29, ab Stg 21, ab Kar 29

zeitweise abweichende Reihung (s.u.); Wagen 31-39 ab Köln Hbf; weitere Richtungswechsel in Frankfurt(M)Hbf und Köln Hbf

ICE 418 München Hbf Essen Hbf

300 km/h < München Hbf - Stuttgart Hbf
 Stuttgart Hbf - Karlsruhe Hbf >
 ICE 3 < Karlsruhe Hbf - Frankfurt(M)Flugh.

29	28	27	26	25	23	22	21			
Apmzf	Avmz	Bvmz	BRmz	Bpmbz	Bpmz	Bpmz	Bpmzf			
Kleinkindabteil		25	Abteil für Behinderte			25, 27, 28	rollstuhlgerecht	25	Lounge	29, ab Frankfurt 21

Reihung gültig 25.8., 1.9.; weitere Richtungswechsel in Frankfurt(M)Hbf und Köln Hbf

EN 420 Innsbruck Hbf Düsseldorf Hbf

160 km/h < Innsbruck Hbf - München Hbf
 München Hbf - Düsseldorf Hbf >

286	285	284	283	282	281	280	276	275	274	273	272
Düsseld.	Düsseld.	Düsseld.	Düsseld.	Düsseld.	Düsseld.	Düsseld.	Hamburg	Hamburg	Hamburg	Hamburg	Hamburg
DDm	DDm	Bmz	Bbmvz	Bcmz	Bcmz	WLABmz	Bmz	Bbmvz	Bcmz	Bcmz	WLABmz
rollstuhlgerecht		275, 283		Fahrrad			275, 283				

"nightjet"; Reihung gültig bis Nürnberg Hbf; Wagen 272-276 bis Nürnberg Hbf (als EN 490 weiter nach Hamburg-Altona); Wagenmaterial: ÖBB

Kurzanleitung: 1. Klasse 2. Klasse Restaurant Liegewagen Schlafwagen Autotransport verschlossen

Die Abkürzungen unter den Wagennummern informieren über die eingesetzte Wagenbauart (Abteilwagen, Großraumwagen, klimatisierter Wagen usw.). Erläuterung der Abkürzungen: siehe fernbahn.de
 Diese und alle folgenden Seiten sind Bestandteil der Internetseite www.fernbahn.de. Eine Darstellung auf anderen Seiten oder in anderen Medien ist nicht gestattet.

EN 420 Innsbruck Hbf Düsseldorf Hbf

160 km/h < Nürnberg Hbf - Düsseldorf Hbf

285	286	250	251	252	253	254	280	281	282	283	284
DDm	DDm	WLABmz	Bcmz	Bcmz	Bbmz	Bmz	WLABmz	Bcmz	Bcmz	Bbmz	Bmz
rollstuhlgerecht		253, 283	Fahrrad			253, 283					

"nightjet"; Reihung gültig ab Nürnberg Hbf; Wagen 250-254 ab Nürnberg Hbf (als EN 490 aus Wien Hbf); Wagenmaterial: ÖBB

EN 421 Düsseldorf Hbf Innsbruck Hbf

160 km/h < Düsseldorf Hbf - München Hbf
> München Hbf - Innsbruck Hbf

254	253	252	251	250	284	283	282	281	280	285	286
Wien	Wien	Wien	Wien	Wien	Innsbruck	Innsbruck	Innsbruck	Innsbruck	Innsbruck	Innsbruck	Innsbruck
Bmz	Bbmz	Bcmz	Bcmz	WLABmz	Bmz	Bbmz	Bcmz	Bcmz	WLABmz	DDm	DDm
rollstuhlgerecht		253, 283	Fahrrad			253, 283					

"nightjet"; Reihung gültig bis Nürnberg Hbf; Wagen 250-254 bis Nürnberg Hbf (als EN 491 weiter nach Wien Hbf); Wagenmaterial: ÖBB

EN 421 Düsseldorf Hbf Innsbruck Hbf

160 km/h < Nürnberg Hbf - München Hbf
> München Hbf - Innsbruck Hbf

276	275	274	273	272	284	283	282	281	280	285	286
Bmz	Bbmz	Bcmz	Bcmz	WLABmz	Bmz	Bbmz	Bcmz	Bcmz	WLABmz	DDm	DDm
rollstuhlgerecht		275, 281	Fahrrad			275, 281					

"nightjet"; Reihung gültig ab Nürnberg Hbf; Wagen 272-276 ab Nürnberg Hbf (als EN 491 aus Hamburg-Altona); Wagenmaterial: ÖBB

IC 430 København H Hamburg Hbf

160 km/h < København H - Fredericia
> Fredericia - Hamburg Hbf

81	82	72	71								
ABpf	Bp	Bpbf	Bpbf	Bp	ABpf						
Kleinkindabteil		---	Abteil für Behinderte			---	rollstuhlgerecht		72, 82	Fahrrad ---	

Wagenmaterial: DSB; Wagen 71-72 fahren 23.6.-18.8.

IC 431 Hamburg Hbf København H

160 km/h < Hamburg Hbf - Fredericia
> Fredericia - København H

71	72	81	82								
ABpf	Bp	Bpbf	ABpf	Bp	Bpbf						
Kleinkindabteil		---	Abteil für Behinderte			---	rollstuhlgerecht		82	Fahrrad ---	

Wagenmaterial: DSB; Wagen 71-72 fahren 23.6.-18.8.

EC 432 Nykøbing F Hamburg Hbf

160 km/h < Nykøbing F - Hamburg Hbf

82	81										
Bpbf	Bp	ABpf									
Kleinkindabteil		---	Abteil für Behinderte			---	rollstuhlgerecht		82	Fahrrad ---	

Wagenmaterial: DSB

EC 434 Nykøbing F Hamburg Hbf

160 km/h < Nykøbing F - Hamburg Hbf

82	81	72	71								
Bpbf	Bp	ABpf	Bpbf	Bp	ABpf						
Kleinkindabteil		---	Abteil für Behinderte			---	rollstuhlgerecht		72, 82	Fahrrad ---	

Wagenmaterial: DSB; Wagen 71-72 fahren Fr-So 23.8.-29.9.

EC 436 Nykøbing F Hamburg Hbf

160 km/h < Nykøbing F - Hamburg Hbf



Bpbf Bp ABpf Bpbf Bp ABpf
Kleinkindabteil --- **Abteil für Behinderte** ---

rollstuhlgerecht 72, 82 Fahrrad ---

Wagenmaterial: DSB; Wagen 71-72 fahren Fr-So 20.-29.9., auch 10.6.

EC 438 Nykøbing F Hamburg Hbf

160 km/h < Nykøbing F - Hamburg Hbf



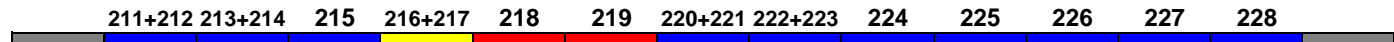
ABpf Bp Bpbf ABpf Bp Bpbf
Kleinkindabteil --- **Abteil für Behinderte** ---

rollstuhlgerecht 72, 82 Fahrrad ---

Wagenmaterial: DSB; Wagen 71-72 fahren Fr-So 23.8.-29.9.

EN 440 Moskva Berlin Ostbahnhof

160 km/h < Moskva - Warszawa Wschodnia
 Warszawa Wschodnia - Ilawa Glowna >
 < Ilawa Glowna - Berlin Ostbahnhof

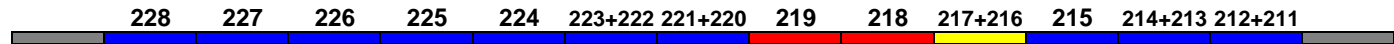


Dz WLBmz WLBmz WLBmz Amz ARmh WRmz WLA mz WLA mz WLABm WLA mz WLABm WLA mz WLABm Dz
rollstuhlgerecht 224, 226, 228 **Fahrrad** ---

Wagenmaterial: RZD

EN 441 Berlin Ostbf Moskva

160 km/h < Berlin Ostbahnhof - Ilawa Glowna
 Ilawa Glowna - Warszawa Wschodnia >
 < Warszawa Wschodnia - Moskva



Dz WLABm WLA mz WLABm WLA mz WLABm WLA mz WLA mz WRmz ARmh Amz WLBmz WLBmz WLBmz Dz
rollstuhlgerecht 224, 226, 228 **Fahrrad** ---

Wagenmaterial: RZD

ECE 451 Frankfurt(M)Hbf Milano C

250 km/h < Frankfurt(M)Hbf - Basel SBB
 Basel SBB - Luzern >
 < Luzern - Milano C



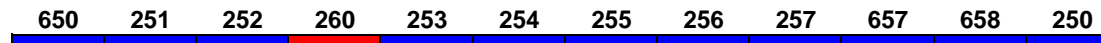
Apmt Ap WRAep Bep Bep Bp Bpmt
Kleinkindabteil --- **Abteil für Behinderte** ---

rollstuhlgerecht 3 Fahrrad 6

Wagenmaterial: SBB

EN 452 Moskva Paris Est

200 km/h < Moskva - Warszawa Wschodnia
 Warszawa Wschodnia - Ilawa Glowna >
 < Ilawa Glowna - Paris Est

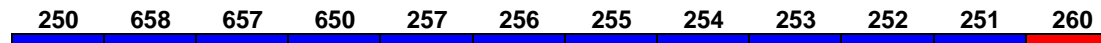


WLA mz WLA mz WLA mz WRm WLABm WLABm WLABm WLABm WLABm WLABm WLABm WLABm
rollstuhlgerecht --- **Fahrrad** ---

Wagenmaterial: RZD; Wagen 260 (PKP) ab Warszawa Wschodnia sowie nur zeitweise (Verkehrstage ggf. bei Fahrkartenkauf erfragen) ab Offenburg als EN 322

EN 453 Offenburg Moskva

200 km/h < Offenburg - Ilawa Glowna
 Ilawa Glowna - Warszawa Wschodnia >
 < Warszawa Wschodnia - Moskva



WLA mz WLABm WLABm WLA mz WLABm WLABm WLABm WLABm WLABm WLABm WLA mz WLA mz WRm
rollstuhlgerecht --- **Fahrrad** ---

Wagenmaterial: RZD; Wagen 260 (PKP) bis Warszawa Wschodnia (Verkehrstage ggf. bei Fahrkartenkauf erfragen); Zug kommt als EN 323 aus Paris Est

NJ 456	Wien	Berlin-Charl.	262	261	260	259	258	257	256	255	254	
160 km/h	<	Wien - Bohumin Bohumin - Berlin-Charlottenburg	>	Bvmz	Bvmz	WLAB	WLABmz	Bcmz	Bvmz	Bmz	Bcmz	WLABmz
				rollstuhlgerecht	---			Fahrrad		---		

"Metropol"; Wagen 257-259 ab Breclav (zeitweise von Budapest, Fahrplan siehe www.bahn.de), Wagen 260-262 von Przemysl; Wagenmaterial: 254-256: ÖBB, 257-259: MAV, 260-262: PKP

NJ 457	Berlin-Charl.	Wien	262	261	260	259	258	257	256	255	254	
160 km/h	<	Berlin-Charlottenburg - Bohumin Bohumin - Wien	>	Przemysl	Przemysl	Przemysl	Budapest	Budapest	Budapest	Wien	Wien	Wien
				Bvmz	Bvmz	WLAB	WLABmz	Bcmz	Bvmz	Bmz	Bcmz	WLABmz
				rollstuhlgerecht	---			Fahrrad		---		

"Metropol"; Wagen 257-259 bis Breclav (zeitweise nach Budapest, Fahrplan siehe www.bahn.de), Wagen 260-262 nach Przemysl; Wagenmaterial: 254-256: ÖBB, 257-259: MAV, 260-262: PKP

EN 462	Budapest K.pu.	München Hbf	263	262	261	260	271	272	273	274	275	276	277	278
140 km/h	<	Budapest K.pu. - München Hbf	>	WLABmz	Bcmz	Bvmz	Bpmz	WLAB	Bc	Bmz	Bmz	WLAB	Bcmz	WLABmz
				rollstuhlgerecht	---			Fahrrad		---				

"Kalman Imre"; Wagen 271-278 ab Salzburg; Wagen 271-275 von Zagreb/Ljubljana, Wagen 276-278 von Venezia; Wagenmaterial: 260-263: MAV, 271-275: HZ, 276-278: ÖBB

EN 463	München Hbf	Budapest K.pu.	275	274	273	272	271	278	277	272	260	261	262	263
140 km/h	<	München Hbf - Budapest K.pu.	>	zeitw		zeitw		WLAB	Bvmz	WLABmz	Bcmz	Bpmz	Bvmz	Bcmz
				WLAB	Bmz	Bmz	Bc	WLAB	Bvmz	WLABmz	Bcmz	Bpmz	Bvmz	Bcmz
				rollstuhlgerecht	---			Fahrrad		---				

"Kalman Imre"; Wagen 271-278 bis Salzburg; Wagen 271-275 nach Zagreb/Rijeka, Wagen 276-278 nach Venezia; Wagenmaterial: 260-263: MAV, 271-275: HZ, 276-278: ÖBB

IC 468	Basel Bad Bf	Flensburg	12	11	10	9	8	7	6				
200 km/h	<	Basel Bad Bf - Frankfurt(M)Hbf Frankfurt(M)Hbf - Flensburg	>	Apmz	Bvmkz	Bvmsz	Bpmz	Bpmz	Bpmz	Bpmbdzf			
<i>IC mod</i>				Kleinkindabteil	10			Abteil für Behinderte		10, 12		rollstuhlgerecht	6
													Fahrrad

Wagen 10 und 11 nicht IC mod

IC 469	Flensburg	Basel Bad Bf	12	11	10	9	8	7	6				
200 km/h	<	Flensburg - Frankfurt(M)Hbf Frankfurt(M)Hbf - Basel Bad Bf	>	Apmz	Bvmkz	Bvmsz	Bpmz	Bpmz	Bpmz	Bpmbdzf			
<i>IC mod</i>				Kleinkindabteil	10			Abteil für Behinderte		10, 12		rollstuhlgerecht	6
													Fahrrad

Wagen 10 und 11 nicht IC mod; Zug beginnt am 4.10. in Hamburg Hbf

NJ 470	Zürich HB	Berlin Ostbf	312	311	310	309	308	307	306	305	304	303	302	301
200 km/h	<	Zürich HB - Basel SBB Basel SBB - Berlin Ostbahnhof	>	Hamburg	Hamburg	Hamburg	Hamburg	Hamburg	Hamburg	Berlin	Berlin	Berlin	Berlin	Berlin
				WLABmz	Bvcmbz	Bcmz	Bmz	Bmz	Bpmz	Bmz	Bmz	Bcmz	Bvcmbz	DWLABm
				rollstuhlgerecht	303, 311			Fahrrad		307 (zeitw, nur nach Hamburg)				

"nightjet"; Wagenmaterial: ÖBB; Wagen 307-312 bis Hildesheim Gbf (weiter als EN 400 nach Hamburg-Altona); Wagen 304 bis 3.11., Wagen 307 (SBB) bis 19.10.

NJ 471	Berlin Ostbf	Zürich HB	306	305	304	303	302	301	312	311	310	309	308	307
200 km/h	< Berlin Ostbahnhof - Basel SBB													
	Basel SBB - Zürich HB	>	Bmz	Bmz	Bcmz	Bvcmz	DWLABm	DWLBm	WLABmz	Bvcmz	Bcmz	Bmz	Bmz	Bpmz
			rollstuhlgerecht	304, 308		Fahrrad				307 (zeitw, nur von Hamburg)				

"nightjet"; Wagenmaterial: ÖBB; Wagen 307-312 ab Hildesheim Gbf (als EN 401 aus Hamburg-Altona); Wagen 304 bis 4.11., Wagen 307 (SBB) bis 20.10.

IC 478	Basel Bad Bf	Kiel Hbf	5	6	7	8	9	10	11	12	14			
200 km/h	< Basel Bad Bf - Frankfurt(M)Hbf													
	Frankfurt(M)Hbf - Kiel Hbf	>	Bpmbdzf	Bpmz	Bpmz	Bvmz	Bpmbz	Bvmsz	ARkimbz	Avmz	Avmz			
<i>IC mod</i>			Kleinkindabteil	10			Abteil für Behinderte			10, 12		rollstuhlgerecht	5, 9, 11	Fahrrad 5

Zug fährt ab dem 13.9. in umgekehrter Reihung

IC 479	Kiel Hbf	Basel Bad Bf	12	11	10	9	8	7	6					
200 km/h	< Kiel Hbf - Frankfurt(M)Hbf													
	Frankfurt(M)Hbf - Basel Bad Bf	>	Apmz	Bvmz	Bvmsz	Bpmz	Bpmz	Bpmz	Bpmbdzf					
<i>IC mod</i>			Kleinkindabteil	10			Abteil für Behinderte			10, 12		rollstuhlgerecht	6	Fahrrad 6

Reihung gültig Fr/Sa

IC 479	Kiel Hbf	Basel Bad Bf	5	6	7	8	9	10	11	12	14			
200 km/h	< Kiel Hbf - Frankfurt(M)Hbf													
	Frankfurt(M)Hbf - Basel Bad Bf	>	Bpmbdzf	Bpmz	Bpmz	Bvmz	Bpmbz	Bvmsz	ARkimbz	Avmz	Avmz			
<i>IC mod</i>			Kleinkindabteil	10			Abteil für Behinderte			10, 12		rollstuhlgerecht	5, 9, 11	Fahrrad 5

Reihung gültig Sa/So; Zug fährt 14.9.-26.10. in umgekehrter Reihung

IC 480	Zürich HB	Singen(Hohentwiel)	306	305	304	303	302	301						
140 km/h	< Zürich HB - Singen(Hohentwiel)													
			Bpmz	Bpmz	Bpmz	Bpmz	Bpmz	Apmz						
			Kleinkindabteil	---			Abteil für Behinderte			301, 302		rollstuhlgerecht	---	Fahrrad alle Wagen (nicht 302)

Wagenmaterial: SBB

IC 481	Singen(H)	Zürich HB	301	302	303	304	305	306						
140 km/h	< Singen(Hohentwiel) - Zürich HB													
			Apmz	Bpmz	Bpmz	Bpmz	Bpmz	Bpmz						
			Kleinkindabteil	---			Abteil für Behinderte			301, 302		rollstuhlgerecht	---	Fahrrad alle Wagen (nicht 302)

Wagenmaterial: SBB

IC 482	Zürich HB	Singen(Hohentwiel)	701	702	306	305	304	303	302	301				
140 km/h	< Zürich HB - Singen(Hohentwiel)													
			Apmz	Bpmz	Bpmz	Bpmz	Bpmz	Bpmz	Bpmz	Apmz				
			Kleinkindabteil	---			Abteil für Behinderte			301, 302		rollstuhlgerecht	---	Fahrrad alle Wagen (nicht 302)

Wagenmaterial: SBB; Wagen 701 und 702 Mo-Fr

IC 483 Singen(H) Zürich HB

140 km/h < Singen(Hohentwiel) - Zürich HB

301	302	303	304	305	306
------------	------------	------------	------------	------------	------------

Apmz	Bpmz	Bpmz	Bpmz	Bpmz	Bpmz
Kleinkindabteil		---		Abteil für Behinderte	

301, 302

rollstuhlgerecht

Fahrrad [alle Wagen \(nicht 302\)](#)

Wagenmaterial: SBB

IC 484 Zürich HB Singen(Hohentwiel)

140 km/h < Zürich HB - Singen(Hohentwiel)

306	305	304	303	302	301
------------	------------	------------	------------	------------	------------

Bpmz	Bpmz	Bpmz	Bpmz	Bpmz	Apmz
Kleinkindabteil		---		Abteil für Behinderte	

301, 302

rollstuhlgerecht

Fahrrad [alle Wagen \(nicht 302\)](#)

Wagenmaterial: SBB

IC 485 Singen(H) Zürich HB

140 km/h < Singen(Hohentwiel) - Zürich HB

301	302	303	304	305	306
------------	------------	------------	------------	------------	------------

Apmz	Bpmz	Bpmz	Bpmz	Bpmz	Bpmz
Kleinkindabteil		---		Abteil für Behinderte	

301, 302

rollstuhlgerecht

Fahrrad [alle Wagen \(nicht 302\)](#)

Wagenmaterial: SBB

IC 486 Zürich HB Singen(Hohentwiel)

140 km/h < Zürich HB - Singen(Hohentwiel)

306	305	304	303	302	301
------------	------------	------------	------------	------------	------------

Bpmz	Bpmz	Bpmz	Bpmz	Bpmz	Apmz
Kleinkindabteil		---		Abteil für Behinderte	

301, 302

rollstuhlgerecht

Fahrrad [alle Wagen \(nicht 302\)](#)

Wagenmaterial: SBB

IC 487 Singen(H) Zürich HB

140 km/h < Singen(Hohentwiel) - Zürich HB

301	302	303	304	305	306
------------	------------	------------	------------	------------	------------

Apmz	Bpmz	Bpmz	Bpmz	Bpmz	Bpmz
Kleinkindabteil		---		Abteil für Behinderte	

301, 302

rollstuhlgerecht

Fahrrad [alle Wagen \(nicht 302\)](#)

Wagenmaterial: SBB

IC 488 Zürich HB Singen(Hohentwiel)

140 km/h < Zürich HB - Singen(Hohentwiel)

306	305	304	303	302	301
------------	------------	------------	------------	------------	------------

Bpmz	Bpmz	Bpmz	Bpmz	Bpmz	Apmz
Kleinkindabteil		---		Abteil für Behinderte	

301, 302

rollstuhlgerecht

Fahrrad [alle Wagen \(nicht 302\)](#)

Wagenmaterial: SBB

IC 489 Singen(H) Zürich HB

140 km/h < Singen(Hohentwiel) - Zürich HB

301	302	303	304	305	306
------------	------------	------------	------------	------------	------------

Apmz	Bpmz	Bpmz	Bpmz	Bpmz	Bpmz
Kleinkindabteil		---		Abteil für Behinderte	

301, 302

rollstuhlgerecht

Fahrrad [alle Wagen \(nicht 302\)](#)

Wagenmaterial: SBB

NJ 490	Wien Hbf	Hamburg-Altona	250	251	252	253	254	260	261	262	263	264	265	266	267
160 km/h	<	Wien Hbf - Hamburg-Altona	Düsseld.	Düsseld.	Düsseld.	Düsseld.	Düsseld.	WLABmz	Bcmz	Bcmz	Bbmzv	Bmz	DDm	DDm	DDm
			rollstuhlgerecht		253, 263		Fahrrad			253, 263					

"nightjet"; Reihung gültig bis Nürnberg Hbf; Wagenmaterial: ÖBB; Wagen 250-254 bis Nürnberg Hbf (als EN 420 weiter nach Düsseldorf Hbf)

NJ 490	Wien Hbf	Hamburg-Altona	272	273	274	275	276	260	261	262	263	264	265	266	267
160 km/h	<	Nürnberg Hbf - Hamburg-Altona	WLABmz	Bcmz	Bcmz	Bbmzv	Bmz	WLABmz	Bcmz	Bcmz	Bbmzv	Bmz	DDm	DDm	DDm
			rollstuhlgerecht		263, 275		Fahrrad			263, 275					

"nightjet"; Reihung gültig ab Nürnberg Hbf; Wagenmaterial: ÖBB; Wagen 272-276 ab Nürnberg Hbf (als EN 420 aus Innsbruck Hbf)

NJ 491	Hamburg-Altona	Wien Hbf	276	275	274	273	272	264	263	262	261	260	266	265	267
160 km/h	<	Hamburg-Altona - Wien Hbf	Innsbruck	Innsbruck	Innsbruck	Innsbruck	Innsbruck	Wien	Wien	Wien	Wien	Wien	Wien	Wien	Wien
			Bmz	Bbmzv	Bcmz	Bcmz	WLABmz	Bmz	Bbmzv	Bcmz	Bcmz	WLABmz	DDm	DDm	DDm
			rollstuhlgerecht		253, 263		Fahrrad			253, 263					

"nightjet"; Reihung gültig bis Nürnberg Hbf; Wagenmaterial: ÖBB; Wagen 272-276 bis Nürnberg Hbf (als EN 421 weiter nach Innsbruck Hbf)

NJ 491	Hamburg-Altona	Wien Hbf	250	251	252	253	254	264	263	262	261	260	266	265	267
160 km/h	<	Nürnberg Hbf - Wien Hbf	Wien	Wien	Wien	Wien	Wien	Wien	Wien	Wien	Wien	Wien	Wien	Wien	Wien
			WLABmz	Bcmz	Bcmz	Bbmzv	Bmz	Bmz	Bbmzv	Bcmz	Bcmz	WLABmz	DDm	DDm	DDm
			rollstuhlgerecht		252, 263		Fahrrad			253, 263					

"nightjet"; Reihung gültig ab Nürnberg Hbf; Wagenmaterial: ÖBB; Wagen 251-255 ab Nürnberg Hbf (als EN 421 von Düsseldorf Hbf); Reihenfolge Wagen 250-254 unklar, Ansage beachten