

Wagenreihenungen der Deutschen Bahn

Quelle: Marcus Grahnert www.fernbahn.de

Jahresfahrplan 2020

Zugnummern 100 - 199

| Zug Vmax | Startbahnhof | Zielbahnhof | Fahrtrichtung | | | | | | | | | | | | | | | |
|--|--------------|--------------|-----------------|--------|-----------------------|-------|-------|------|-------------------|------------------|----------|----------|----------|----------|-------------|----------|----------|----------|
| ICE 100 300 km/h | Basel SBB | Dortmund Hbf | ← | | | | | | | | | | | | | | | |
| | | | → | | | | | | | | | | | | | | | |
| | | | 29 | 28 | 27 | 26 | 25 | 23 | 22 | 21 | | | | | | | | |
| | | | Apmzf | Avmz | Bvmz | BRmz | Bpmbz | Bpmz | Bpmz | Bpmzf | | | | | 25 | | | |
| ICE 3 | | | Kleinkindabteil | 25 | Abteil für Behinderte | | | | 25, 27, 28 | rollstuhlgerecht | 25 | Lounge | | | 29, ab Köln | 21 | | |
| Reihung gültig Mo-Do, Sa und So | | | | | | | | | | | | | | | | | | |
| ICE 100 300 km/h | Basel SBB | Dortmund Hbf | ← | | | | | | | | | | | | | | | |
| | | | → | | | | | | | | | | | | | | | |
| | | | 39 | 38 | 37 | 36 | 35 | 33 | 32 | 31 | 29 | 28 | 27 | 26 | 25 | 23 | 22 | 21 |
| | | | Köln | Köln | Köln | Köln | Köln | Köln | Köln | Köln | Dortmund | Dortmund | Dortmund | Dortmund | Dortmund | Dortmund | Dortmund | Dortmund |
| | | | Apmzf | Avmz | Bvmz | BRmz | Bpmbz | Bpmz | Bpmz | Bpmzf | Apmzf | Avmz | Bvmz | BRmz | Bpmbz | Bpmz | Bpmz | Bpmzf |
| ICE 3 | | | Kleinkindabteil | 25, 35 | Abteil für Behinderte | | | | 25,27,28,35,37,38 | rollstuhlgerecht | 25, 35 | Lounge | | | 39, ab Köln | 21 | | |
| Reihung gültig Fr; Wagen 31-39 bis Köln Hbf | | | | | | | | | | | | | | | | | | |
| ICE 101 300 km/h | Dortmund Hbf | Basel SBB | ← | | | | | | | | | | | | | | | |
| | | | → | | | | | | | | | | | | | | | |
| | | | 39 | 38 | 37 | 36 | 35 | 33 | 32 | 31 | 29 | 28 | 27 | 26 | 25 | 23 | 22 | 21 |
| | | | Apmzf | Avmz | Bvmz | BRmz | Bpmbz | Bpmz | Bpmz | Bpmzf | Apmzf | Avmz | Bvmz | BRmz | Bpmbz | Bpmz | Bpmz | Bpmzf |
| ICE 3 | | | Kleinkindabteil | 25, 35 | Abteil für Behinderte | | | | 25,27,28,35,37,38 | rollstuhlgerecht | 25, 35 | Lounge | | | 39, ab Köln | 21 | | |
| zeitweise abweichende Reihung (s.u.) | | | | | | | | | | | | | | | | | | |
| ICE 101 300 km/h | Dortmund Hbf | Basel SBB | ← | | | | | | | | | | | | | | | |
| | | | → | | | | | | | | | | | | | | | |
| | | | 39 | 38 | 37 | 36 | 35 | 33 | 32 | 31 | 29 | 28 | 27 | 26 | 25 | 23 | 22 | 21 |
| | | | Apmzf | Avmz | Bvmz | BRmz | Bpmbz | Bpmz | Bpmz | Bpmzf | Apmzf | Avmz | Bvmz | BRmz | Bpmbz | Bpmz | Bpmz | Bpmzf |
| ICE 3 | | | Kleinkindabteil | 25, 35 | Abteil für Behinderte | | | | 25,27,28,35,37,38 | rollstuhlgerecht | 25, 35 | Lounge | | | 29, ab Köln | 21 | | |
| Reihung gültig Mo und Sa bis 6.4.; Wagen 31-39 ab Köln Hbf | | | | | | | | | | | | | | | | | | |
| ICE 101 300 km/h | Köln Hbf | Basel SBB | ← | | | | | | | | | | | | | | | |
| | | | → | | | | | | | | | | | | | | | |
| | | | 21 | 22 | 23 | 25 | 26 | 27 | 28 | 29 | | | | | | | | |
| | | | Bpmzf | Bpmz | Bpmz | Bpmbz | BRmz | Bvmz | Avmz | Apmzf | | | | | | | | |
| ICE 3 | | | Kleinkindabteil | 25 | Abteil für Behinderte | | | | 25, 27, 28 | rollstuhlgerecht | 25 | Lounge | | | 21 | | | |
| Reihung gültig So | | | | | | | | | | | | | | | | | | |

Kurzanleitung:

| | | | | | | |
|-----------|-----------|------------|--------|--------|-------------|--------|
| 1. Klasse | 2. Klasse | Restaurant | Bistro | 1. Kl. | geschlossen | IC mod |
|-----------|-----------|------------|--------|--------|-------------|--------|

modernisierter Wagenpark bzw. einzelner Wagen

Die Abkürzungen unter den Wagennummern informieren über die eingesetzte Wagenbauart (Abteilwagen, Großraumwagen, klimatisierter Wagen usw.). Erläuterung der Abkürzungen: siehe [fernbahn.de](http://www.fernbahn.de)
Diese und alle folgenden Seiten sind Bestandteil der Internetseite www.fernbahn.de. Eine Darstellung auf anderen Seiten oder in anderen Medien ist nicht gestattet.

ICE 102 Basel SBB Hannover Hbf

300 km/h < Basel SBB - Köln Hbf
Köln Hbf - Hannover Hbf >

ICE 3

Reihung gültig Mo-Fr und So; Wagen 31-39 bis Köln

| 39 | 38 | 37 | 36 | 35 | 33 | 32 | 31 | 29 | 28 | 27 | 26 | 25 | 23 | 22 | 21 |
|------------------------|------|--------|------|------------------------------|------|------|-------------------|------------------|----------|----------|----------|----------|----------|-------------|----------|
| Köln | Köln | Köln | Köln | Köln | Köln | Köln | Köln | Hannover | Hannover | Hannover | Hannover | Hannover | Hannover | Hannover | Hannover |
| Apmzf | Avmz | Bvmz | BRmz | Bpmbz | Bpmz | Bpmz | Bpmzf | Apmzf | Avmz | Bvmz | BRmz | Bpmbz | Bpmz | Bpmz | Bpmzf |
| Kleinkindabteil | | 25, 35 | | Abteil für Behinderte | | | 25,27,28,35,37,38 | rollstuhlgerecht | | | 25, 35 | | Lounge | 39, ab Köln | 21 |

ICE 102 Basel SBB Hannover Hbf

300 km/h < Basel SBB - Köln Hbf
Köln Hbf - Hannover Hbf >

ICE 3

Reihung gültig Sa

| 29 | 28 | 27 | 26 | 25 | 23 | 22 | 21 |
|------------------------|------|------|------|------------------------------|------|------|------------------|
| Apmzf | Avmz | Bvmz | BRmz | Bpmbz | Bpmz | Bpmz | Bpmzf |
| Kleinkindabteil | 25 | | | Abteil für Behinderte | | | 25, 27, 28 |
| | | | | | | | rollstuhlgerecht |
| | | | | | | | 25 |
| | | | | | | | Lounge |
| | | | | | | | 29, ab Köln |
| | | | | | | | 21 |

ICE 103 Hannover Hbf Basel SBB

300 km/h < Hannover Hbf - Köln Hbf
Köln Hbf - Basel SBB >

ICE 3

Wagen 31-39 ab Köln Hbf

| 39 | 38 | 37 | 36 | 35 | 33 | 32 | 31 | 29 | 28 | 27 | 26 | 25 | 23 | 22 | 21 |
|------------------------|------|--------|------|------------------------------|------|------|-------------------|------------------|------|------|--------|-------|--------|-------------|-------|
| Apmzf | Avmz | Bvmz | BRmz | Bpmbz | Bpmz | Bpmz | Bpmzf | Apmzf | Avmz | Bvmz | BRmz | Bpmbz | Bpmz | Bpmz | Bpmzf |
| Kleinkindabteil | | 25, 35 | | Abteil für Behinderte | | | 25,27,28,35,37,38 | rollstuhlgerecht | | | 25, 35 | | Lounge | 29, ab Köln | 21 |

ICE 104 Basel SBB Amsterdam C

300 km/h < Basel SBB - Köln Hbf
Köln Hbf - Amsterdam C >

ICE 3

"ICE International"; Reihung gültig Mo-Fr; Wagen 21-29 bis Köln Hbf (als ICE 204 weiter nach Dortmund Hbf)

| 31 | 32 | 33 | 35 | 36 | 37 | 38 | 39 | 21 | 22 | 23 | 25 | 26 | 27 | 28 | 29 |
|------------------------|----------|----------|----------|------------------------------|----------|----------|-------------------|------------------|----------|----------|----------|----------|----------|-------------|----------|
| Amsterd. | Amsterd. | Amsterd. | Amsterd. | Amsterd. | Amsterd. | Amsterd. | Amsterd. | Dortmund | Dortmund | Dortmund | Dortmund | Dortmund | Dortmund | Dortmund | Dortmund |
| Bpmzf | Bpmz | Bpmz | Bpmbz | BRmz | Bvmz | Avmz | Apmzf | Bpmzf | Bpmz | Bpmz | Bpmbz | BRmz | Bvmz | Avmz | Apmzf |
| Kleinkindabteil | | 25, 35 | | Abteil für Behinderte | | | 25,27,28,35,37,38 | rollstuhlgerecht | | | 25, 35 | | Lounge | 31, ab Köln | 39 |

ICE 104 Basel SBB Amsterdam C

300 km/h < Basel SBB - Köln Hbf
Köln Hbf - Amsterdam C >

ICE 3

"ICE International"; Reihung gültig Sa und So; Wagen 21-29 bis Köln Hbf

| 21 | 22 | 23 | 25 | 26 | 27 | 28 | 29 | 31 | 32 | 33 | 35 | 36 | 37 | 38 | 39 |
|------------------------|------|--------|-------|------------------------------|------|------|-------------------|------------------|----------|----------|----------|----------|----------|-------------|----------|
| Köln | Köln | Köln | Köln | Köln | Köln | Köln | Köln | Amsterd. | Amsterd. | Amsterd. | Amsterd. | Amsterd. | Amsterd. | Amsterd. | Amsterd. |
| Bpmzf | Bpmz | Bpmz | Bpmbz | BRmz | Bvmz | Avmz | Apmzf | Bpmzf | Bpmz | Bpmz | Bpmbz | BRmz | Bvmz | Avmz | Apmzf |
| Kleinkindabteil | | 25, 35 | | Abteil für Behinderte | | | 25,27,28,35,37,38 | rollstuhlgerecht | | | 25, 35 | | Lounge | 21, ab Köln | 39 |

ICE 105 Amsterdam C Basel SBB

300 km/h < Amsterdam C - Köln Hbf
Köln Hbf - Basel SBB >

ICE 3

"ICE International"

| 21 | 22 | 23 | 25 | 26 | 27 | 28 | 29 | 31 | 32 | 33 | 35 | 36 | 37 | 38 | 39 |
|------------------------|------|--------|-------|------------------------------|------|------|-------------------|------------------|------|------|--------|------|--------|-------------|-------|
| Bpmzf | Bpmz | Bpmz | Bpmbz | BRmz | Bvmz | Avmz | Apmzf | Bpmzf | Bpmz | Bpmz | Bpmbz | BRmz | Bvmz | Avmz | Apmzf |
| Kleinkindabteil | | 25, 35 | | Abteil für Behinderte | | | 25,27,28,35,37,38 | rollstuhlgerecht | | | 25, 35 | | Lounge | 21, ab Köln | 39 |

ICE 106 Basel SBB Köln Hbf

300 km/h < Basel SBB - Köln Hbf

ICE 3

| 39 | 38 | 37 | 36 | 35 | 33 | 32 | 31 | 29 | 28 | 27 | 26 | 25 | 23 | 22 | 21 |
|------------------------|------|--------|------|------------------------------|------|------|-------------------|------------------|------|------|--------|-------|--------|------|-------|
| Apmzf | Avmz | Bvmz | BRmz | Bpmbz | Bpmz | Bpmz | Bpmzf | Apmzf | Avmz | Bvmz | BRmz | Bpmbz | Bpmz | Bpmz | Bpmzf |
| Kleinkindabteil | | 25, 35 | | Abteil für Behinderte | | | 25,27,28,35,37,38 | rollstuhlgerecht | | | 25, 35 | | Lounge | 39 | |

ICE 107 Köln Hbf Basel SBB

300 km/h < Köln Hbf - Basel SBB

ICE 3

Reihung gültig Mo-Fr und So

| 21 | 22 | 23 | 25 | 26 | 27 | 28 | 29 | 31 | 32 | 33 | 35 | 36 | 37 | 38 | 39 |
|-----------------|------|--------|-------|-----------------------|------|------|-------------------|------------------|------|------|--------|------|--------|------|-------|
| Bpmzf | Bpmz | Bpmz | Bpmbz | BRmz | Bvmz | Avmz | Apmzf | Bpmzf | Bpmz | Bpmz | Bpmbz | BRmz | Bvmz | Avmz | Apmzf |
| Kleinkindabteil | | 25, 35 | | Abteil für Behinderte | | | 25,27,28,35,37,38 | rollstuhlgerecht | | | 25, 35 | | Lounge | 21 | |

ICE 107 Köln Hbf Basel SBB

300 km/h < Köln Hbf - Basel SBB

ICE 3

Reihung gültig Sa

| 21 | 22 | 23 | 25 | 26 | 27 | 28 | 29 |
|-----------------|------|------|-------|-----------------------|------|------------------|------------|
| Bpmzf | Bpmz | Bpmz | Bpmbz | BRmz | Bvmz | Avmz | Apmzf |
| Kleinkindabteil | | 25 | | Abteil für Behinderte | | | 25, 27, 28 |
| | | | | | | rollstuhlgerecht | 25 |
| | | | | | | | Lounge |
| | | | | | | | 21 |

ICE 108 Basel SBB Köln Hbf

300 km/h < Basel SBB - Köln Hbf

ICE 3

| 39 | 38 | 37 | 36 | 35 | 33 | 32 | 31 | 29 | 28 | 27 | 26 | 25 | 23 | 22 | 21 |
|-----------------|------|--------|------|-----------------------|------|------|-------------------|------------------|------|------|--------|-------|--------|------|-------|
| Apmzf | Avmz | Bvmz | BRmz | Bpmbz | Bpmz | Bpmz | Bpmzf | Apmzf | Avmz | Bvmz | BRmz | Bpmbz | Bpmz | Bpmz | Bpmzf |
| Kleinkindabteil | | 25, 35 | | Abteil für Behinderte | | | 25,27,28,35,37,38 | rollstuhlgerecht | | | 25, 35 | | Lounge | 39 | |

ICE 109 Köln Hbf Basel SBB

300 km/h < Köln Hbf - Basel SBB

ICE 3

| 21 | 22 | 23 | 25 | 26 | 27 | 28 | 29 | 31 | 32 | 33 | 35 | 36 | 37 | 38 | 39 |
|-----------------|------|--------|-------|-----------------------|------|------|-------------------|------------------|------|------|--------|------|--------|------|-------|
| Bpmzf | Bpmz | Bpmz | Bpmbz | BRmz | Bvmz | Avmz | Apmzf | Bpmzf | Bpmz | Bpmz | Bpmbz | BRmz | Bvmz | Avmz | Apmzf |
| Kleinkindabteil | | 25, 35 | | Abteil für Behinderte | | | 25,27,28,35,37,38 | rollstuhlgerecht | | | 25, 35 | | Lounge | 21 | |

RJ 110 Klagenfurt Hbf München Hbf

160 km/h < Klagenfurt Hbf - München Hbf

"Hohe Tauern"; Wagenmaterial: ÖBB Railjet

| 21 | 22 | 23 | 24 | 25 | 26 | 27 |
|--------------|------|------|------|-----------------------|------------------|---------|
| Bpmz | Bpmz | Bpmz | Bpmz | ARmpz | Apmz | Ampzf |
| Kinderabteil | | 21 | | Abteil für Behinderte | | 24 |
| | | | | | rollstuhlgerecht | 25 |
| | | | | | | Fahrrad |
| | | | | | | 21 |

RJ 111 München Hbf Klagenfurt Hbf

160 km/h < München Hbf - Klagenfurt Hbf

"Hohe Tauern"; Wagenmaterial: ÖBB Railjet; Zug beginnt 14.-20.7. in Salzburg Hbf

| 27 | 26 | 25 | 24 | 23 | 22 | 21 |
|--------------|------|-------|------|-----------------------|------------------|---------|
| Ampzf | Apmz | ARmpz | Bpmz | Bpmz | Bpmz | Bpmz |
| Kinderabteil | | 21 | | Abteil für Behinderte | | 24 |
| | | | | | rollstuhlgerecht | 25 |
| | | | | | | Fahrrad |
| | | | | | | 21 |

EC 112 Klagenfurt Hbf Frankfurt(M)Hbf

200 km/h < Klagenfurt Hbf - München Hbf
 München Hbf - Stuttgart Hbf >
 < Stuttgart Hbf - Frankfurt(M)Hbf

"Blauer Enzian"; Wagenmaterial: ÖBB; Wagen 273-275 ab Villach Hbf (von Zagreb GI K.). Wagen 256 nur Fr bis 3.4.; Zug endet ab 10.4. in München Hbf

| 273 | 274 | 275 | 262 | 261 | 260 | 259 | 258 | 257 | 256 |
|--------------------|------|------|---------|-----------------------|------|------|---------------|------------------|-------------------|
| Bpmz | Bvmz | Avmz | ADbmpsz | WRmz | Bvmz | Bpmz | Bpmz | Bpmz | Fr Bpmz |
| Damen-/Stillabteil | | 260 | | Abteil für Behinderte | | | 260, 274, 275 | rollstuhlgerecht | 262 |
| | | | | | | | | | Fahrrad |
| | | | | | | | | | 257-259, 262, 273 |

EC 113 Frankfurt(M)Hbf Klagenfurt Hbf

200 km/h < Frankfurt(M)Hbf - Stuttgart Hbf
 Stuttgart Hbf - München Hbf >
 < Frankfurt(M)Hbf - Klagenfurt Hbf

| 256 | 257 | 258 | 259 | 260 | 261 | 262 | 275 | 274 | 273 |
|----------|----------|----------|----------|----------|----------|----------|--------|--------|--------|
| Klagenf. | Klagenf. | Klagenf. | Klagenf. | Klagenf. | Klagenf. | Klagenf. | Zagreb | Zagreb | Zagreb |
| Bpmz | Bpmz | Bpmz | Bpmz | Bvmz | WRmz | ADbmpsz | Avmz | Bvmz | Bpmz |

Damen-/Stillabteil 260 **Abteil für Behinderte** 260, 274, 275 **rollstuhlgerecht** 262

Fahrrad 257-259, 262, 273

"Blauer Enzian"; Wagenmaterial: ÖBB; Wagen 273-275 bis Villach Hbf (nach Zagreb GI K.). Wagen 256 nur Sa bis 4.4.; **Zug beginnt ab 11.4. in München Hbf**

EC 114 Klagenfurt Hbf Dortmund Hbf

200 km/h < Klagenfurt Hbf - München Hbf
 München Hbf - Stuttgart Hbf >
 IC mod < Stuttgart Hbf - Dortmund Hbf

| 5 | 6 | 7 | 8 | 9 | 10 | 11 | 12 | 14 |
|---------|------|------|------|-------|-------|---------|------|------|
| Bpmbdzf | Bpmz | Bpmz | Bvmz | Bpmbz | Bvmsz | ARkimbz | Avmz | Avmz |

Kleinkindabteil 10 **Abteil für Behinderte** 10, 12 **rollstuhlgerecht** 5, 9, 11

Fahrrad 5

"Wörthersee"

EC 115 Münster(W)Hbf Klagenfurt Hbf

200 km/h < Münster(Westf)Hbf - Stuttgart Hbf
 Stuttgart Hbf - München Hbf >
 IC mod < München Hbf - Klagenfurt Hbf

| 14 | 12 | 11 | 10 | 9 | 8 | 7 | 6 | 5 |
|------|------|---------|-------|-------|------|------|------|---------|
| Avmz | Avmz | ARkimbz | Bvmsz | Bpmbz | Bvmz | Bpmz | Bpmz | Bpmbdzf |

Kleinkindabteil 10 **Abteil für Behinderte** 10, 12 **rollstuhlgerecht** 5, 9, 11

Fahrrad 5

"Wörthersee"

EC 117 Frankfurt(M)Hbf Klagenfurt Hbf

200 km/h < Frankfurt(M)Hbf - Stuttgart Hbf
 Stuttgart Hbf - München Hbf >
 IC mod < München Hbf - Klagenfurt Hbf

| 14 | 12 | 11 | 10 | 9 | 8 | 7 | 6 | 5 |
|------|------|---------|-------|-------|------|------|------|---------|
| Avmz | Avmz | ARkimbz | Bvmsz | Bpmbz | Bvmz | Bpmz | Bpmz | Bpmbdzf |

Kleinkindabteil 10 **Abteil für Behinderte** 10, 12 **rollstuhlgerecht** 5, 9, 11

Fahrrad 5

"Salzach"; **Zug beginnt ab 11.4. in München Hbf**

IC 118 Innsbruck Hbf Dortmund Hbf

200 km/h < Innsbruck Hbf - Lindau Hbf
 Lindau Hbf - Friedrichshafen Stadt >
 < Friedrichshafen Stadt - Stuttgart Hbf *

| 14 | 15 | 16 | 17 | 18 | 19 | 21 | 22 |
|------|------|------|------|------|------|---------|------|
| Bpmz | Bpmz | Bpmz | Bpmz | Bpmz | Bvmz | ADbmpsz | Avmz |

Damen-/Stillabteil 19 **Abteil für Behinderte** 19, 22 **rollstuhlgerecht** 21

Fahrrad 14-18, 21

"Bodensee"; **Reihung gültig bis 11.1.**; Wagenmaterial: ÖBB; * weiterer Richtungswechsel in Stuttgart Hbf

IC 118 Innsbruck Hbf Lindau Hbf

< Innsbruck Hbf - Lindau Hbf

| 14 | 15 | 16 | 17 | 18 | 19 | 21 | 22 |
|------|------|------|------|------|------|---------|------|
| Bpmz | Bpmz | Bpmz | Bpmz | Bpmz | Bvmz | ADbmpsz | Avmz |

Damen-/Stillabteil 19 **Abteil für Behinderte** 19, 22 **rollstuhlgerecht** 21

Fahrrad 14-18, 21

"Bodensee"; **Reihung gültig ab 12.1.**; Wagenmaterial: ÖBB

IC 119 Dortmund Hbf Innsbruck Hbf

200 km/h < Dortmund Hbf - Stuttgart Hbf
 Stuttgart Hbf - Friedrichshafen Stadt >
 < Friedrichshafen Stadt - Lindau Hbf *

| 14 | 15 | 16 | 17 | 18 | 19 | 21 | 22 |
|------|------|------|------|------|------|---------|------|
| Bpmz | Bpmz | Bpmz | Bpmz | Bpmz | Bvmz | ADbmpsz | Avmz |

Damen-/Stillabteil 19 **Abteil für Behinderte** 19, 22 **rollstuhlgerecht** 21

Fahrrad 14-18, 21

"Bodensee"; **Reihung gültig bis 12.1.**; Wagenmaterial: ÖBB; weiterer Richtungswechsel in Lindau Hbf

IC 119 Lindau Hbf Innsbruck Hbf

< Lindau Hbf - Innsbruck Hbf



Avmz ADbmpsz Bvmz Bpmz Bpmz Bpmz Bpmz Bpmz
Damen-/Stillabteil 19 **Abteil für Behinderte** 19, 22

rollstuhlgerecht 21

Fahrrad 14-18, 21

"Bodensee"; Reihung gültig ab 13.1.; Wagenmaterial: ÖBB

ICE 120 Frankfurt(M)Hbf Amsterdam C

300 km/h < Frankfurt(M)Hbf - Köln Hbf
Köln Hbf - Amsterdam C >

ICE 3

"ICE International"



Bpmzf Bpmz Bpmz Bpmbz BRmz Bvmz Avmz Apmzf
Kleinkindabteil 35 **Abteil für Behinderte** 35, 37, 38

rollstuhlgerecht 35

Lounge 31, ab Köln 39

ICE 121 Amsterdam C Frankfurt(M)Hbf

300 km/h < Amsterdam C - Köln Hbf
Köln Hbf - Frankfurt(M)Hbf >

ICE 3

"ICE International"



Bpmzf Bpmz Bpmz Bpmbz BRmz Bvmz Avmz Apmzf
Kleinkindabteil 35 **Abteil für Behinderte** 35, 37, 38

rollstuhlgerecht 35

Lounge 31, ab Köln 39

ICE 122 Köln Hbf Amsterdam C

200 km/h < Köln Hbf - Amsterdam C

ICE 3

"ICE International"; Reihung gültig Mo-Fr und So; Zug kommt als ICE 12 aus Frankfurt(M)Hbf



Apmzf Avmz Bvmz BRmz Bpmbz Bpmz Bpmz Bpmzf
Kleinkindabteil 35 **Abteil für Behinderte** 35, 37, 38

rollstuhlgerecht 35

Lounge 39

ICE 122 Frankfurt(M)Hbf Amsterdam C

300 km/h < Frankfurt(M)Hbf - Köln Hbf
Köln Hbf - Amsterdam C >

ICE 3

"ICE International"; Reihung gültig Sa



Bpmzf Bpmz Bpmz Bpmbz BRmz Bvmz Avmz Apmzf
Kleinkindabteil 35 **Abteil für Behinderte** 35, 37, 38

rollstuhlgerecht 35

Lounge 31, ab Köln 39

ICE 123 Amsterdam C Frankfurt(M)Hbf

300 km/h < Amsterdam C - Köln Hbf
Köln Hbf - Frankfurt(M)Hbf >

ICE 3

"ICE International"



Bpmzf Bpmz Bpmz Bpmbz BRmz Bvmz Avmz Apmzf
Kleinkindabteil 35 **Abteil für Behinderte** 35, 37, 38

rollstuhlgerecht 35

Lounge 31, ab Köln 39

ICE 124 Frankfurt(M)Hbf Amsterdam C

300 km/h < Frankfurt(M)Hbf - Köln Hbf
Köln Hbf - Amsterdam C >

ICE 3

"ICE International"



Bpmzf Bpmz Bpmz Bpmbz BRmz Bvmz Avmz Apmzf
Kleinkindabteil 35 **Abteil für Behinderte** 35, 37, 38

rollstuhlgerecht 35

Lounge 31, ab Köln 39

ICE 125 Amsterdam C Frankfurt(M)Hbf

300 km/h < Amsterdam C - Köln Hbf
Köln Hbf - Frankfurt(M)Hbf >

ICE 3

"ICE International"



Bpmzf Bpmz Bpmz Bpmbz BRmz Bvmz Avmz Apmzf
Kleinkindabteil 35 Abteil für Behinderte 35, 37, 38

rollstuhlgerecht 35

Lounge 31, ab Köln 39

ICE 126 Frankfurt(M)Hbf Amsterdam C

300 km/h < Frankfurt(M)Hbf - Köln Hbf
Köln Hbf - Amsterdam C >

ICE 3

"ICE International"



Bpmzf Bpmz Bpmz Bpmbz BRmz Bvmz Avmz Apmzf
Kleinkindabteil 35 Abteil für Behinderte 35, 37, 38

rollstuhlgerecht 35

Lounge 31, ab Köln 39

ICE 127 Amsterdam C Frankfurt(M)Hbf

300 km/h < Amsterdam C - Köln Hbf
Köln Hbf - Frankfurt(M)Hbf >

ICE 3

"ICE International"



Bpmzf Bpmz Bpmz Bpmbz BRmz Bvmz Avmz Apmzf
Kleinkindabteil 35 Abteil für Behinderte 35, 37, 38

rollstuhlgerecht 35

Lounge 31, ab Köln 39

ICE 128 Frankfurt(M)Hbf Amsterdam C

300 km/h < Frankfurt(M)Hbf - Köln Hbf
Köln Hbf - Amsterdam C >

ICE 3

"ICE International"



Bpmzf Bpmz Bpmz Bpmbz BRmz Bvmz Avmz Apmzf
Kleinkindabteil 35 Abteil für Behinderte 35, 37, 38

rollstuhlgerecht 35

Lounge 31, ab Köln 39

ICE 129 Amsterdam C Frankfurt(M)Hbf

300 km/h < Amsterdam C - Köln Hbf
Köln Hbf - Frankfurt(M)Hbf >

ICE 3

"ICE International"



Bpmzf Bpmz Bpmz Bpmbz BRmz Bvmz Avmz Apmzf
Kleinkindabteil 35 Abteil für Behinderte 35, 37, 38


rollstuhlgerecht 35

Lounge 31, ab Köln 39

IC 140 Berlin Ostbf Amsterdam C

200 km/h < Berlin Ostbahnhof - Amsterdam C

IC mod



Avmz ARkimbz Bvmz Bpmbz Bpmz Bpmz Bpmz Bpmz Bpmdz
Kleinkindabteil 10 Abteil für Behinderte 10, 12

rollstuhlgerecht 9, 11

Fahrrad 4

IC 141 Amsterdam C Berlin Ostbf

200 km/h < Amsterdam C - Berlin Ostbahnhof

IC mod



Bpmdz Bpmz Bpmz Bpmz Bpmz Bpmbz Bvmz ARkimbz Avmz
Kleinkindabteil 10 Abteil für Behinderte 10, 12

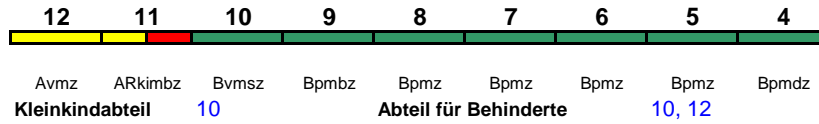
rollstuhlgerecht 9, 11

Fahrrad 4

IC 142 Berlin Ostbf Amsterdam C

200 km/h < Berlin Ostbahnhof - Amsterdam C

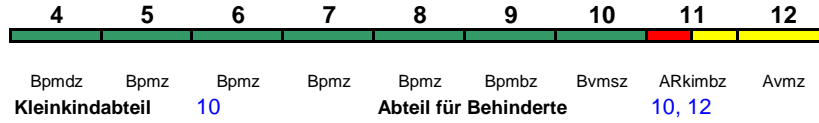
IC mod



IC 143 Amsterdam C Berlin Ostbf

200 km/h < Amsterdam C - Berlin Ostbahnhof

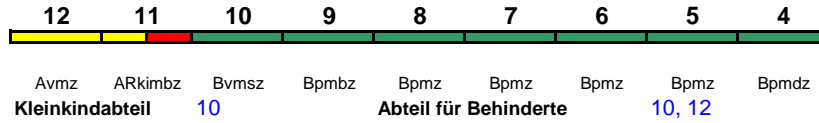
IC mod



IC 144 Berlin Ostbf Amsterdam C

200 km/h < Berlin Ostbahnhof - Amsterdam C

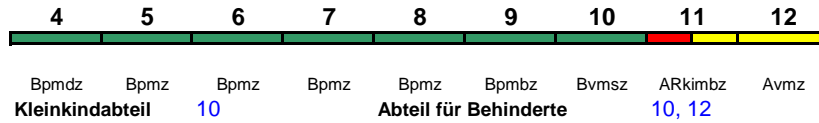
IC mod



IC 145 Amsterdam C Berlin Ostbf

200 km/h < Amsterdam C - Berlin Ostbahnhof

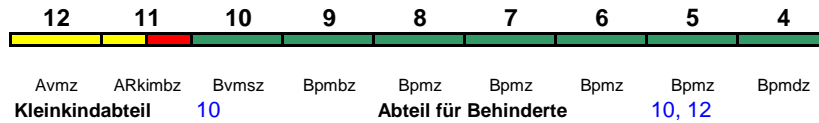
IC mod



IC 146 Berlin Ostbf Amsterdam C

200 km/h < Berlin Ostbahnhof - Amsterdam C

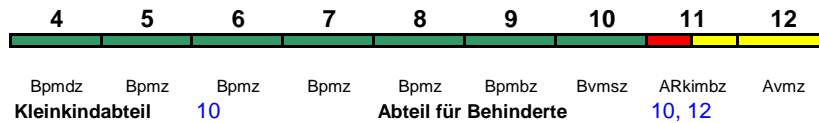
IC mod



IC 147 Amsterdam C Berlin Ostbf

200 km/h < Amsterdam C - Berlin Ostbahnhof

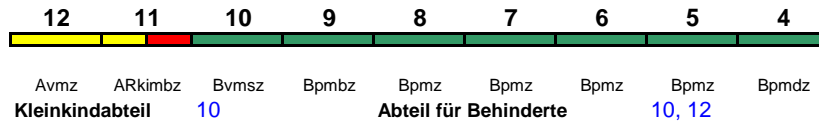
IC mod



IC 148 Berlin Ostbf Amsterdam C

200 km/h < Berlin Ostbahnhof - Amsterdam C

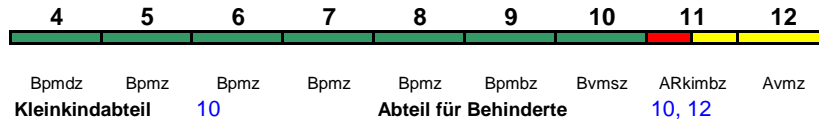
IC mod



IC 149 Amsterdam C Berlin Ostbf

200 km/h < Amsterdam C - Berlin Ostbahnhof

IC mod



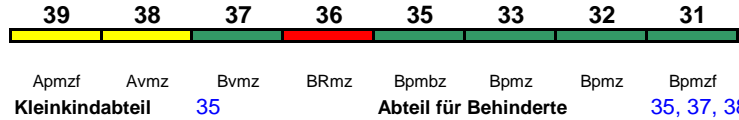
rollstuhlgerecht 9, 11 Fahrrad 4

ICE 152 Köln Hbf Amsterdam C

120 km/h < Köln Hbf - Amsterdam C

ICE 3

"ICE International"; Zug kommt als ICE 12 aus Frankfurt(M)Hbf; zeitweise abweichende Reihung (s.u.)



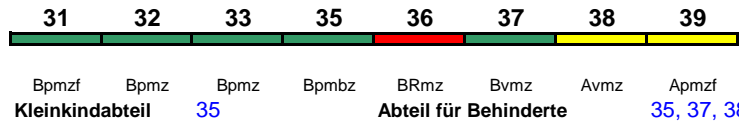
rollstuhlgerecht 35 Lounge 39

ICE 152 Frankfurt(M)Hbf Amsterdam C

300 km/h < Frankfurt(M)Hbf - Amsterdam C

ICE 3

"ICE International"; Reihung gültig 18.1., 21.3., 2.5., Mo-Fr und So 1.-8.5. (zeitweise bis Köln Hbf als ICE 12)



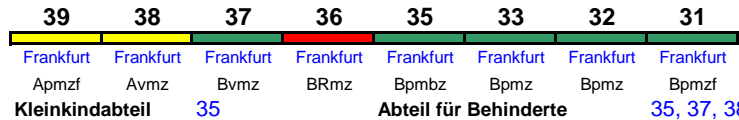
rollstuhlgerecht 35 Lounge 31

ICE 153 Amsterdam C Köln Hbf

120 km/h < Amsterdam - Köln Hbf

ICE 3

"ICE International"; Zug fährt als ICE 15 weiter nach Frankfurt(M)Hbf; zeitweise abweichende Reihung (s.u.)



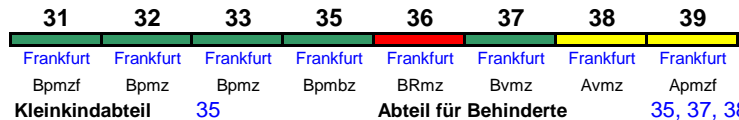
rollstuhlgerecht 35 Lounge 39

ICE 153 Amsterdam C Köln Hbf

120 km/h < Amsterdam - Köln Hbf

ICE 3

"ICE International"; Zug fährt als ICE 15 weiter nach Frankfurt(M)Hbf; Reihung gültig 18.1., 21.3., 10.5.



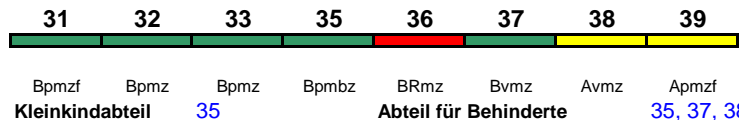
rollstuhlgerecht 35 Lounge 31

ICE 154 Frankfurt(M)Hbf Amsterdam C

300 km/h < Frankfurt(M)Hbf - Amsterdam C

ICE 3

"ICE International"



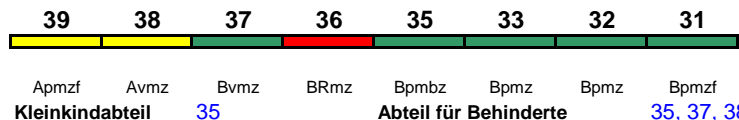
rollstuhlgerecht 35 Lounge 31

ICE 155 Amsterdam C Frankfurt(M)Hbf

300 km/h < Amsterdam C - Frankfurt(M)Hbf

ICE 3

"ICE International"



rollstuhlgerecht 35 Lounge 39

ICE 156 Frankfurt(M)Hbf Amsterdam C

300 km/h < Frankfurt(M)Hbf - Amsterdam C

ICE 3

"ICE International"



| | | | | | | | |
|-----------------|------|------|-------|-----------------------|------|------------|-------|
| Bpmzf | Bpmz | Bpmz | Bpmbz | BRmz | Bvmz | Avmz | Apmzf |
| Kleinkindabteil | 35 | | | Abteil für Behinderte | | 35, 37, 38 | |

rollstuhlgerecht 35 Lounge 31

ICE 157 Amsterdam C Frankfurt(M)Hbf300 km/h < Amsterdam C - Köln Hbf
Amsterdam C - Frankfurt(M)Hbf

ICE 3

"ICE International"



| | | | | | | | |
|-----------------|------|------|------|-----------------------|------|------------|-------|
| Apmzf | Avmz | Bvmz | BRmz | Bpmbz | Bpmz | Bpmz | Bpmzf |
| Kleinkindabteil | 35 | | | Abteil für Behinderte | | 35, 37, 38 | |

rollstuhlgerecht 35 Lounge 39

ICE 158 Frankfurt(M)Hbf Amsterdam C

300 km/h < Frankfurt(M)Hbf - Amsterdam C

ICE 3

"ICE International"; Wagen 21-29 bis Köln Hbf (als ICE 316 weiter nach Bruxelles/Brussel); am 19.1., 22.3. Wagen 21-29 in umgekehrter Reihung



| | | | | | | | | | | | | | | | |
|-----------------|--------|------|-------|-----------------------|------|------------------------|------------------|--------|------|------|-------|--------|------|------|-------|
| Bpmzf | Bpmz | Bpmz | Bpmbz | BRmz | Bvmz | Avmz | Apmzf | Bpmzf | Bpmz | Bpmz | Bpmbz | BRmz | Bvmz | Avmz | Apmzf |
| Kleinkindabteil | 25, 35 | | | Abteil für Behinderte | | 25, 27, 28, 35, 37, 38 | rollstuhlgerecht | 25, 35 | | | | Lounge | 31 | | |

rollstuhlgerecht 25, 35 Lounge 31

ICE 159 Amsterdam C Köln Hbf

120 km/h < Amsterdam C - Köln Hbf

ICE 3

"ICE International"; Zug fährt als ICE 19 weiter nach Frankfurt(M)Hbf



| | | | | | | | |
|-----------------|-----------|-----------|-----------|-----------------------|-----------|------------|-----------|
| Frankfurt | Frankfurt | Frankfurt | Frankfurt | Frankfurt | Frankfurt | Frankfurt | Frankfurt |
| Apmzf | Avmz | Bvmz | BRmz | Bpmbz | Bpmz | Bpmz | Bpmzf |
| Kleinkindabteil | 35 | | | Abteil für Behinderte | | 35, 37, 38 | |

rollstuhlgerecht 35 Lounge 39

EC 170 Praha hl.n. Berlin Hbf

200 km/h < Praha hl.n. - Berlin Hbf

Wagenmaterial: CD



| | | | | | | | | | |
|-----------------|-----------|-------|-------|-----------------------|------|------|------|------|------------------|
| So | bis 16.5. | | | ab 17.5. | | | | | |
| Bvmz | Bvmz | Bdmpz | Bhmpz | Bvmz | Bvmz | Bvmz | Bvmz | WRmz | Apmz |
| Kleinkindabteil | 256 | | | Abteil für Behinderte | | | --- | | rollstuhlgerecht |

rollstuhlgerecht 256 Fahrrad 255

EC 171 Berlin Hbf Praha hl.n.

200 km/h < Berlin Hbf - Praha hl.n.

Wagenmaterial: CD; * Wagen 254 Mo und Sa bis 11.5.

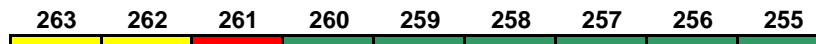


| | | | | | | | | | |
|-----------------|------|------|------|-----------------------|------|----------|-------|-------|------------------|
| Mo+Sa | | | | | | ab 16.5. | | | Mo+Sa * |
| Apmz | Apmz | WRmz | Bvmz | Bvmz | Bvmz | Bvmz | Bhmpz | Bdmpz | Bvmz |
| Kleinkindabteil | 256 | | | Abteil für Behinderte | | | --- | | rollstuhlgerecht |

rollstuhlgerecht 256 Fahrrad 255

EC 172 Budapest N.pu. Hamburg-Altona200 km/h < Budapest N.pu. - Praha hl.n.
Praha hl.n. - Hamburg-Altona >

"Hungaria"; Wagenmaterial: MAV



| | | | | | | | | |
|-----------------|-----|------|------|-----------------------|------|----------|------|--------|
| Apmz | Amz | WRmz | Bvmz | Bpmz | Bpmz | Bpmz | Bpmz | Bbdmpz |
| Kleinkindabteil | 260 | | | Abteil für Behinderte | | 260, 262 | | |

rollstuhlgerecht 255 Fahrrad 255

EC 173 Hamburg-Altona Budapest N.pu.

200 km/h < Hamburg-Altona - Praha hl.n.
 Praha hl.n. - Budapest N.pu. >

| 263 | 262 | 261 | 260 | 259 | 258 | 257 | 256 | 255 | | | | |
|-----------------|-----|------|-----------------------|------|------|------|----------|-------|------------------|-----|---------|-----|
| Apmz | Amz | WRmz | Bvmz | Bpmz | Bpmz | Bpmz | Bpmz | Bdmpz | | | | |
| Kleinkindabteil | | 260 | Abteil für Behinderte | | | | 260, 262 | | rollstuhlgerecht | 255 | Fahrrad | 255 |

"Hungaria"; Wagenmaterial: MAV

EC 174 Praha hl.n. Hamburg-Altona

200 km/h < Praha hl.n. - Hamburg-Altona

| 254 | 255 | 256 | 257 | 258 | 259 | 260 | 261 | 262 | | | | |
|-----------------|-------|-------|-----------------------|------|------|------|------|------|------------------|-----|---------|-----|
| Do,Fr,So * | | | ab 16.5. | | | | | | | | | |
| Bvmz | Bdmpz | Bhmpz | Bvmz | Bvmz | Bvmz | Bvmz | WRmz | Apmz | | | | |
| Kleinkindabteil | | 256 | Abteil für Behinderte | | | | --- | | rollstuhlgerecht | 256 | Fahrrad | 255 |

Wagenmaterial: CD; Wagen 254 Do, Fr und So bis 15.5.

EC 175 Berlin Hbf Praha hl.n.

200 km/h < Berlin Hbf - Praha hl.n.

| 262 | 261 | 260 | 259 | 258 | 257 | 256 | 255 | | | | | |
|-----------------|------|------|-----------------------|------|----------|-------|----------|--|------------------|-----|---------|-----|
| | | | | | ab 15.5. | | | | | | | |
| Apmz | WRmz | Bvmz | Bvmz | Bvmz | Bvmz | Bhmpz | Bdmpz | | | | | |
| Kleinkindabteil | | 256 | Abteil für Behinderte | | | | 260, 262 | | rollstuhlgerecht | 256 | Fahrrad | 255 |

Wagenmaterial: CD

EC 176 Praha hl.n. Hamburg-Altona

200 km/h < Praha hl.n. - Hamburg-Altona

| 254 | 255 | 256 | 257 | 258 | 259 | 260 | 261 | 262 | 263 | | | |
|-----------------|-------|-------|-----------------------|------|------|------|------|------|------------------|-----|---------|-----|
| Fr+So * | | | ab 15.5. | | | | | | Fr+So | | | |
| Bvmz | Bdmpz | Bhmpz | Bvmz | Bvmz | Bvmz | Bvmz | WRmz | Apmz | Apmz | | | |
| Kleinkindabteil | | 256 | Abteil für Behinderte | | | | --- | | rollstuhlgerecht | 256 | Fahrrad | 255 |

Wagenmaterial: CD; * Wagen 254 Fr und So bis 10.5.

EC 177 Hamburg-Altona Praha hl.n.

200 km/h < Hamburg-Altona - Praha hl.n.

| 262 | 261 | 260 | 259 | 258 | 257 | 256 | 255 | 254 | 253 | | | |
|-----------------|------|------|-----------------------|------|----------|-------|-------|-----------|------------------|-----|---------|-----|
| | | | | | ab 18.5. | | | bis 17.5. | Mo | | | |
| Apmz | WRmz | Bvmz | Bvmz | Bvmz | Bvmz | Bhmpz | Bdmpz | Bvmz | Bvmz | | | |
| Kleinkindabteil | | 256 | Abteil für Behinderte | | | | --- | | rollstuhlgerecht | 256 | Fahrrad | 255 |

Wagenmaterial: CD

EC 178 Praha hl.n. Berlin Hbf

200 km/h < Praha hl.n. - Berlin Hbf

| 255 | 256 | 257 | 258 | 259 | 260 | 261 | 262 | | | | | |
|-----------------|-------|----------|-----------------------|------|------|------|------|--|------------------|-----|---------|-----|
| | | ab 15.5. | | | | | | | | | | |
| Bdmpz | Bhmpz | Bvmz | Bvmz | Bvmz | Bvmz | WRmz | Apmz | | | | | |
| Kleinkindabteil | | 256 | Abteil für Behinderte | | | | --- | | rollstuhlgerecht | 256 | Fahrrad | 255 |

Wagenmaterial: CD

EC 179 Hamburg-Altona Praha hl.n.

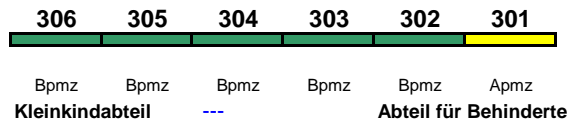
200 km/h < Hamburg-Altona - Praha hl.n.

| 262 | 261 | 260 | 259 | 258 | 257 | 256 | 255 | 254 | | | | |
|-----------------|------|------|-----------------------|------|----------|-------|-------|------------|------------------|-----|---------|-----|
| | | | | | ab 16.5. | | | Mo,Fr,So * | | | | |
| Apmz | WRmz | Bvmz | Bvmz | Bvmz | Bvmz | Bhmpz | Bdmpz | Bvmz | | | | |
| Kleinkindabteil | | 256 | Abteil für Behinderte | | | | --- | | rollstuhlgerecht | 256 | Fahrrad | 255 |

Wagenmaterial: CD; Wagen 254 Mo, Fr und So bis 15.5.

IC 180 Zürich HB Singen(Hohentw)

160 km/h < Zürich HB - Singen(Hohentwiel)

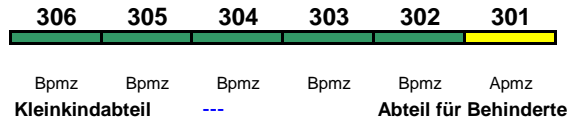


301, 302

rollstuhlgerecht

Fahrrad alle Wagen (nicht 302)

Wagenmaterial: SBB

IC 181 Stuttgart Hbf Zürich HB160 km/h < Stuttgart Hbf - Singen(Hohentwiel)
Singen(Hohentwiel) - Zürich HB >

301, 302

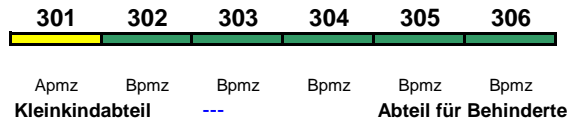
rollstuhlgerecht

Fahrrad alle Wagen (nicht 302)

Reihung gültig Mo-Fr; Wagenmaterial: SBB

IC 181 Singen(H) Zürich HB

140 km/h < Singen(Hohentwiel) - Zürich HB

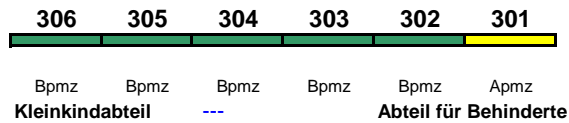


301, 302

rollstuhlgerecht

Fahrrad alle Wagen (nicht 302)

Reihung gültig Sa und So; Wagenmaterial: SBB

IC 182 Zürich HB Stuttgart Hbf160 km/h < Zürich HB - Singen(Hohentwiel)
Singen(Hohentwiel) - Stuttgart Hbf >

301, 302

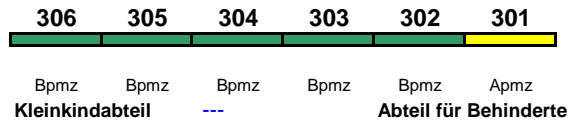
rollstuhlgerecht

Fahrrad alle Wagen (nicht 302)

Reihung gültig Mo-Fr und So; Wagenmaterial: SBB

IC 182 Zürich HB Singen(H)

140 km/h < Zürich HB - Singen(Hohentwiel)

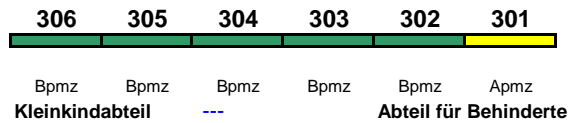


301, 302

rollstuhlgerecht

Fahrrad alle Wagen (nicht 302)

Reihung gültig Sa; Wagenmaterial: SBB

IC 183 Stuttgart Hbf Zürich HB160 km/h < Stuttgart Hbf - Singen(Hohentwiel)
Singen(Hohentwiel) - Zürich HB >

301, 302

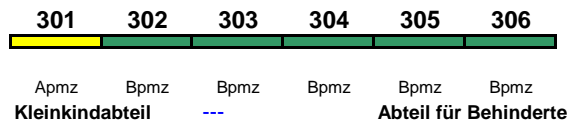
rollstuhlgerecht

Fahrrad alle Wagen (nicht 302)

Reihung gültig Mo-Sa; Wagenmaterial: SBB

IC 183 Singen(H) Zürich HB

140 km/h < Singen(Hohentwiel) - Zürich HB



301, 302

rollstuhlgerecht

Fahrrad alle Wagen (nicht 302)

Reihung gültig So; Wagenmaterial: SBB

IC 184 Zürich HB Stuttgart Hbf

160 km/h < Zürich HB - Singen(Hohentwiel)
Singen(Hohentwiel) - Stuttgart Hbf >

Wagenmaterial: SBB

| 306 | 305 | 304 | 303 | 302 | 301 |
|-----------------|------|------|------|-----------------------|------|
| Bpmz | Bpmz | Bpmz | Bpmz | Bpmz | Apmz |
| Kleinkindabteil | | --- | | Abteil für Behinderte | |

301, 302

rollstuhlgerecht

Fahrrad alle Wagen (nicht 302)

IC 185 Stuttgart Hbf Zürich HB

160 km/h < Stuttgart Hbf - Singen(Hohentwiel)
Singen(Hohentwiel) - Zürich HB >

Wagenmaterial: SBB

| 306 | 305 | 304 | 303 | 302 | 301 |
|-----------------|------|------|------|-----------------------|------|
| Bpmz | Bpmz | Bpmz | Bpmz | Bpmz | Apmz |
| Kleinkindabteil | | --- | | Abteil für Behinderte | |

301, 302

rollstuhlgerecht

Fahrrad alle Wagen (nicht 302)

IC 186 Zürich HB Stuttgart Hbf

160 km/h < Zürich HB - Singen(Hohentwiel)
Singen(Hohentwiel) - Stuttgart Hbf >

Wagenmaterial: SBB

| 306 | 305 | 304 | 303 | 302 | 301 |
|-----------------|------|------|------|-----------------------|------|
| Bpmz | Bpmz | Bpmz | Bpmz | Bpmz | Apmz |
| Kleinkindabteil | | --- | | Abteil für Behinderte | |

301, 302

rollstuhlgerecht

Fahrrad alle Wagen (nicht 302)

IC 187 Stuttgart Hbf Zürich HB

160 km/h < Stuttgart Hbf - Singen(Hohentwiel)
Singen(Hohentwiel) - Zürich HB >

Wagenmaterial: SBB

| 306 | 305 | 304 | 303 | 302 | 301 |
|-----------------|------|------|------|-----------------------|------|
| Bpmz | Bpmz | Bpmz | Bpmz | Bpmz | Apmz |
| Kleinkindabteil | | --- | | Abteil für Behinderte | |

301, 302

rollstuhlgerecht

Fahrrad alle Wagen (nicht 302)

IC 188 Zürich HB Stuttgart Hbf

160 km/h < Zürich HB - Singen(Hohentwiel)
Singen(Hohentwiel) - Stuttgart Hbf >

Wagenmaterial: SBB

| 306 | 305 | 304 | 303 | 302 | 301 |
|-----------------|------|------|------|-----------------------|------|
| Bpmz | Bpmz | Bpmz | Bpmz | Bpmz | Apmz |
| Kleinkindabteil | | --- | | Abteil für Behinderte | |

301, 302

rollstuhlgerecht

Fahrrad alle Wagen (nicht 302)

IC 189 Stuttgart Hbf Zürich HB

160 km/h < Stuttgart Hbf - Singen(Hohentwiel)
Singen(Hohentwiel) - Zürich HB >

Wagenmaterial: SBB

| 306 | 305 | 304 | 303 | 302 | 301 |
|-----------------|------|------|------|-----------------------|------|
| Bpmz | Bpmz | Bpmz | Bpmz | Bpmz | Apmz |
| Kleinkindabteil | | --- | | Abteil für Behinderte | |

301, 302

rollstuhlgerecht

Fahrrad alle Wagen (nicht 302)

EC 190 München Hbf Basel SBB

140 km/h < München Hbf - Lindau Hbf
Lindau Hbf - Zürich HB >
< Zürich HB - Basel SBB

Wagenmaterial: SBB, Wagen 303: Panoramawagen

| 307 | 306 | 305 | 304 | 303 | 302 |
|-----------------|------|------|------|-----------------------|------|
| Bpmz | Bpmz | Bpmz | WRmz | Apmz | Apmz |
| Kleinkindabteil | | --- | | Abteil für Behinderte | |

rollstuhlgerecht

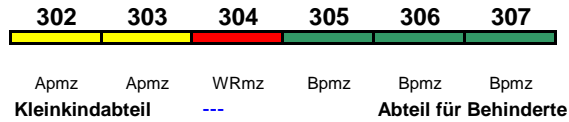
306

Fahrrad 302, 305-307

EC 191 **Basel SBB** **München Hbf**

140 km/h < Basel SBB - Zürich HB
 Zürich HB - Lindau Hbf >
 < Lindau Hbf - München Hbf

Wagenmaterial: SBB; Wagen 303: Panoramawagen

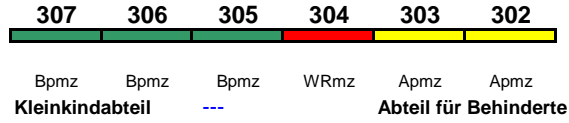


--- rollstuhlgerecht 306 Fahrrad 302, 305-309

EC 194 **München Hbf** **Zürich HB**

140 km/h < München Hbf - Lindau Hbf
 Lindau Hbf - Zürich HB >

Wagenmaterial: SBB; Wagen 303: Panoramawagen

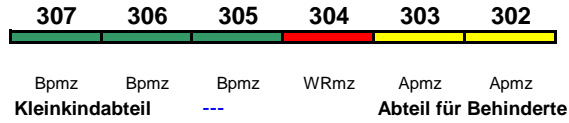


--- rollstuhlgerecht 306 Fahrrad 302, 305-307

EC 195 **Zürich HB** **München Hbf**

140 km/h < Zürich HB - Lindau Hbf
 Lindau Hbf - München Hbf >

Wagenmaterial: SBB; Wagen 303: Panoramawagen

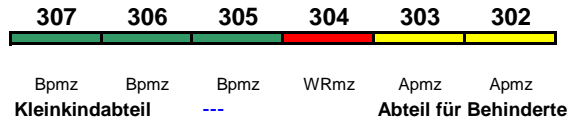


--- rollstuhlgerecht 306 Fahrrad 302, 305-307

EC 196 **München Hbf** **Zürich HB**

140 km/h < München Hbf - Lindau Hbf
 Lindau Hbf - Zürich HB >

Wagenmaterial: SBB; Wagen 303: Panoramawagen

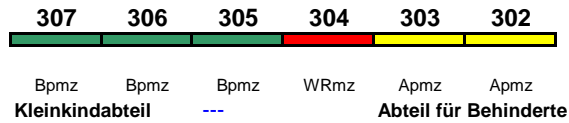


--- rollstuhlgerecht 306 Fahrrad 302, 305-307

EC 197 **Zürich HB** **München Hbf**

140 km/h < Zürich HB - Lindau Hbf
 Lindau Hbf - München Hbf >

Wagenmaterial: SBB; Wagen 303: Panoramawagen



--- rollstuhlgerecht 306 Fahrrad 302, 305-307