

Wagenreihungen der Deutschen Bahn

erstellt: Marcus Grahnert www.fernbahn.de

Jahresfahrplan 2020

Zugnummern 1100 - 1199

Zug Vmax	Startbahnhof	Zielbahnhof	Fahrtrichtung																	
ICE 3	300 km/h	Basel SBB	Hannover Hbf	←																
				→																
				29	28	27	26	25	23	22	21									
				Apmzf	Avmz	Bvmz	BRmz	Bpmbz	Bpmz	Bpmz	Bpmzf									
				Kleinkindabteil		25	Abteil für Behinderte				25, 27, 28		rollstuhlgerecht		25	Lounge		29, ab Köln 21		
ICE 3	300 km/h	Köln Hbf	Basel SBB	←																
				→																
				21	22	23	25	26	27	28	29	31	32	33	35	36	37	38	39	
				Bpmzf	Bpmz	Bpmz	Bpmbz	BRmz	Bvmz	Avmz	Apmzf	Bpmzf	Bpmz	Bpmz	Bpmbz	BRmz	Bvmz	Avmz	Apmzf	
				Kleinkindabteil		25, 35		Abteil für Behinderte				25,27,28,35,37,38		rollstuhlgerecht		25, 35		Lounge		21
ICE 3	300 km/h	München Hbf	Köln Hbf	←																
				→																
				29	28	27	26	25	23	22	21									
				Apmzf	Avmz	Bvmz	BRmz	Bpmbz	Bpmz	Bpmz	Bpmzf									
				Kleinkindabteil		25	Abteil für Behinderte				25, 27, 28		rollstuhlgerecht		25	Lounge		29, ab Stuttgart 21		
				Reihung gültig Fr und Sa; zeitweise abweichende Reihung (s.u.)																
ICE 3	300 km/h	München Hbf	Köln Hbf	←																
				→																
				39	38	37	36	35	33	32	31	29	28	27	26	25	23	22	21	
				Wiesbaden	Wiesbaden	Wiesbaden	Wiesbaden	Wiesbaden	Wiesbaden	Wiesbaden	Wiesbaden	Wiesbaden	Köln	Köln	Köln	Köln	Köln	Köln	Köln	
				Apmzf	Avmz	Bvmz	BRmz	Bpmbz	Bpmz	Bpmz	Bpmzf	Apmzf	Avmz	Bvmz	BRmz	Bpmbz	Bpmz	Bpmz	Bpmzf	
				Kleinkindabteil		25, 35		Abteil für Behinderte				25,27,28,35,37,38		rollstuhlgerecht		25, 35		Lounge		39, ab Stuttgart 21
				Reihung gültig So; Wagen 31-39 bis Frankfurt(M)Flughafen Fernbf (als ICE 1190 weiter nach Wiesbaden Hbf)																
ICE 4	250 km/h	Münster(W)Hbf	München Hbf	←																
				→																
				14	12	11	10	9	7	6	5	4	3	2	1					
				Apmzf	Apmz	Apmz	ARmz	Bpmbz	Bpmz	Bpmz	Bpmz	Bpmz	Bpmz	Bpmz	Bpmz	Bpmdzf				
				Kleinkindabteil		9	Abteil für Behinderte				1, 9, 10, 14		rollstuhlgerecht		9	Fahrrad		1		
				Zug endet ab 11.4. in Stuttgart Hbf																

Kurzanleitung:

1. Klasse	2. Klasse	Restaurant	Bistro	1. Kl.	IC mod
-----------	-----------	------------	--------	--------	--------

modernisierter Wagenpark bzw. einzelner Wagen

Die Abkürzungen unter den Wagennummern informieren über die eingesetzte Wagenbauart (Abteilwagen, Großraumwagen, klimatisierter Wagen usw.). Erläuterung der Abkürzungen: siehe fernbahn.de

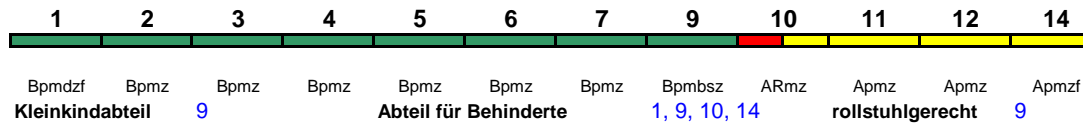
Diese und alle folgenden Seiten sind Bestandteil der Internetseite www.fernbahn.de. Eine Darstellung auf anderen Seiten oder in anderen Medien ist nicht gestattet.

ICE 1126 München Hbf Dortmund Hbf

300 km/h < München Hbf - Stuttgart Hbf
Stuttgart Hbf - Köln Hbf >

ICE 3 < Köln Hbf - Dortmund Hbf

Zug beginnt ab 11.4. in Stuttgart Hbf

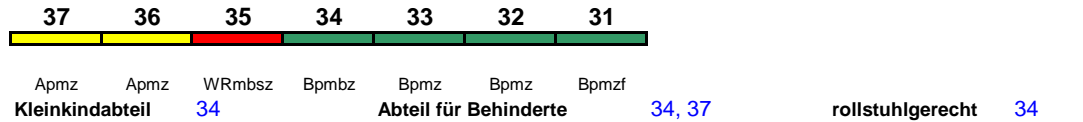


Fahrrad 1

ICE 1135 Bremen Hbf Hannover Hbf

200 km/h < Bremen Hbf - Hannover Hbf

ICE 2

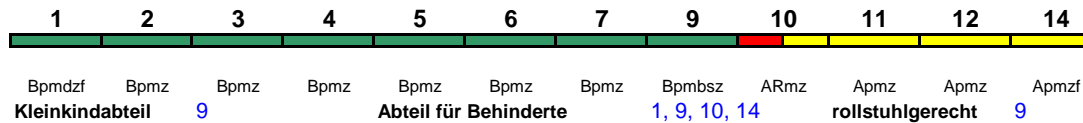


Fahrrad ---

ICE 1138 Köln Hbf Hamburg-Altona

250 km/h < Köln Hbf - Hamburg-Altona

ICE 4



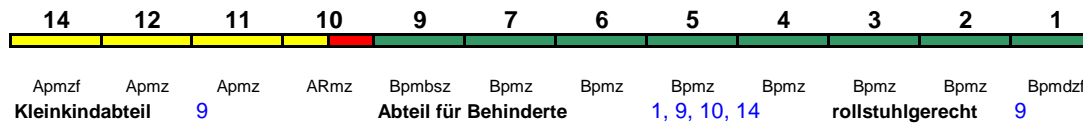
Fahrrad 1

ICE 1139 Dortmund Hbf München Hbf

250 km/h < Dortmund Hbf - Frankfurt(M)Hbf
Frankfurt(M)Hbf - München Hbf >

ICE 4

"Werdenfelser Land"

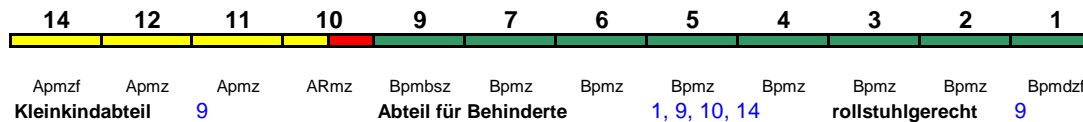


Fahrrad 1

ICE 1144 München Hbf Dortmund Hbf

250 km/h < München Hbf - Frankfurt(M)Hbf
Frankfurt(M)Hbf - Dortmund Hbf >

ICE 4



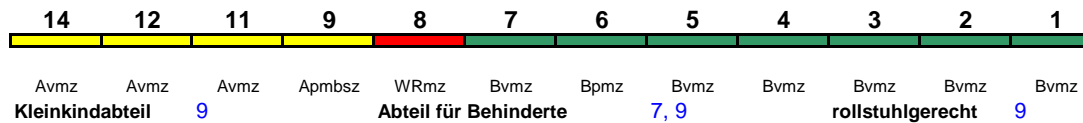
Fahrrad 1

ICE 1171 Kiel Hbf Karlsruhe Hbf

280 km/h < Kiel Hbf - Frankfurt(M)Hbf
Frankfurt(M)Hbf - Karlsruhe Hbf >

ICE 1

Reihung gültig Mo-Fr



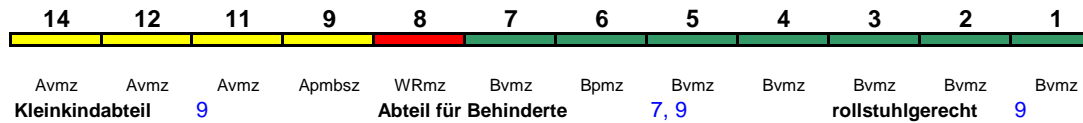
Fahrrad ---

ICE 1171 Kiel Hbf Basel SBB

280 km/h < Kiel Hbf - Frankfurt(M)Hbf
Frankfurt(M)Hbf - Basel SBB >

ICE 1

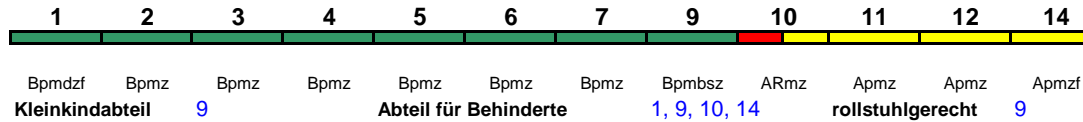
Reihung gültig Sa und So



Fahrrad ---

ICE 1172 Zürich HB Hamburg-Altona

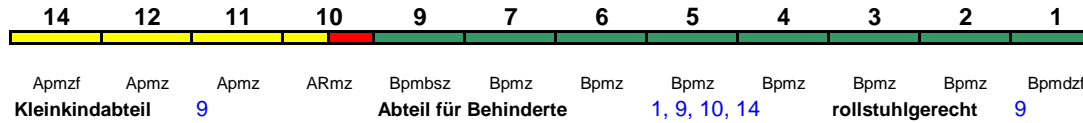
250 km/h < Zürich HB - Basel SBB
 Basel SBB - Frankfurt(M)Hbf >
ICE 4 < Frankfurt(M)Hbf - Hamburg-Altona



Fahrrad 1

ICE 1173 Hamburg-Altona Zürich HB

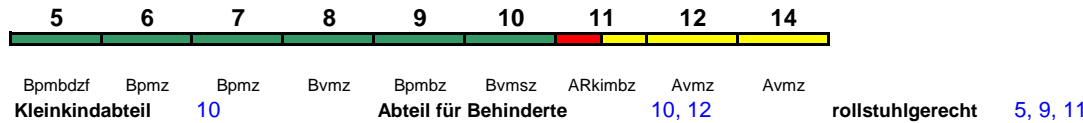
250 km/h < Hamburg-Altona - Frankfurt(M)Hbf
 Frankfurt(M)Hbf - Basel SBB >
ICE 4 < Basel SBB - Zürich HB



Fahrrad 1

IC 1174 Basel SBB Berlin Ostbf

200 km/h < Basel SBB - Frankfurt(M)Hbf
 Frankfurt(M)Hbf - Hannover Hbf >
IC mod < Hannover Hbf - Berlin Ostbahnhof

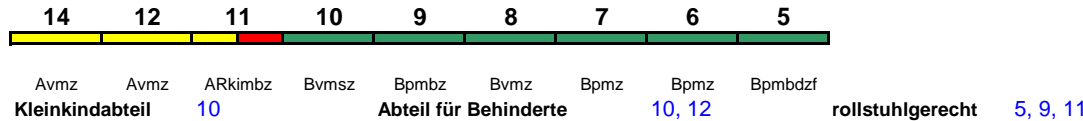


Fahrrad 5

Reihung gültig bis 5.4.

IC 1174 Basel SBB Berlin Ostbf

200 km/h < Basel SBB - Frankfurt(M)Hbf
 Frankfurt(M)Hbf - Hannover Hbf >
IC mod < Hannover Hbf - Berlin Ostbahnhof

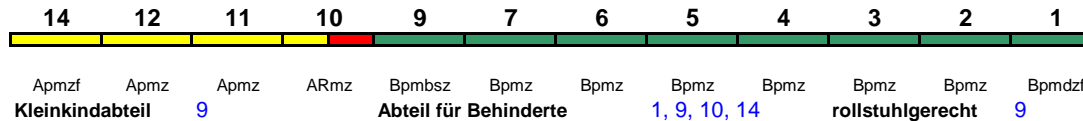


Fahrrad 5

Reihung gültig ab 13.4.

ICE 1175 Kiel Hbf Chur

250 km/h < Kiel Hbf - Frankfurt(M)Hbf
 Frankfurt(M)Hbf - Basel SBB >
ICE 4 < Basel SBB - Zürich HB *

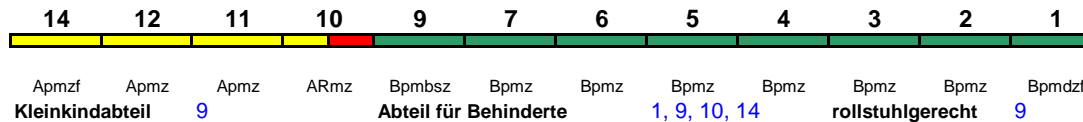


Fahrrad 1

* weiterer Richtungswechsel in Zürich HB

ICE 1177 Hamburg-Altona Zürich HB

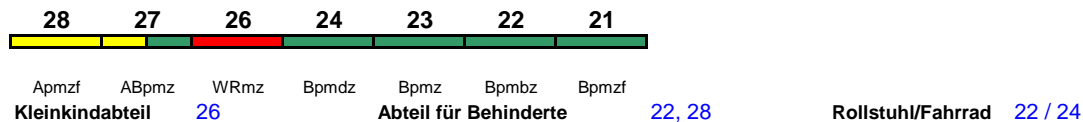
250 km/h < Hamburg-Altona - Frankfurt(M)Hbf
 Frankfurt(M)Hbf - Basel SBB >
ICE 4 < Basel SBB - Zürich HB



Fahrrad 1

ICE 1180 Schwarzach-St.V. München Hbf

160 km/h < Schwarzach-St. Veit - Wörgl Hbf
 Wörgl Hbf - München Hbf >
ICE-T



Lounge 28, ab Wörgl 21

"Großglockner"

IC 1181 Stuttgart Hbf Singen(Hohentwiel)

160 km/h < Stuttgart Hbf - Singen(Hohentwiel)

IC 2



DBpbzfa DBpza DBpza DBpza DApza
 Kleinkindabteil 1 **Abteil für Behinderte**

1, 5

rollstuhlgerecht 1

Fahrrad 1-4

IC 1186 Singen(H) Stuttgart Hbf

160 km/h < Singen(Hohentwiel) - Stuttgart Hbf



Apmz Bpmz Bpmz Bpmz Bpmz Bpmz
 Kleinkindabteil --- **Abteil für Behinderte**

301, 302

rollstuhlgerecht ---

Fahrrad alle Wagen (nicht 302)

ICE 1190 Ffm Flugh. Fernbf Wiesbaden Hbf

160 km/h < Frankfurt(M)Flugh. Fernbf - Wiesbaden Hbf

ICE 3

Zug kommt als ICE 1110 aus München Hbf



Bpmzf Bpmz Bpmz Bpmbz BRmz Bvmz Avmz Apmzf
 Kleinkindabteil --- **Abteil für Behinderte**

35, 37, 38

rollstuhlgerecht 35

Lounge 31

ICE 1191 Berlin Ostbf Frankfurt(M)Flugh.

220 km/h < Berlin Ostbahnhof- Ffm Flughafen Fernbf.

Wagen des ehem. Geschäftsreisezuges Metropolitan



Apmbf Apmkz Bpmz Bpmz Bpmz Bpmz Bpmz
 Kleinkindabteil -- **Abteil für Behinderte**

5, 7

rollstuhlgerecht 7

Fahrrad ---

ICE 1193 Berlin Südkreuz Stuttgart Hbf

280 km/h < Berlin Südkreuz - Hannover Hbf

Hannover Hbf - Frankfurt(M)Hbf >

ICE 1 < Frankfurt(M)Hbf - Stuttgart Hbf



Bvmz Bvmz Bvmz Bvmz Bvmz Bpmz Bvmz WRmz Apmbz Avmz Avmz Avmz
 Kleinkindabteil 9 **Abteil für Behinderte**

7, 9

rollstuhlgerecht 9

Fahrrad ---

ICE 1195 Berlin Südkreuz Frankfurt(M)Hbf

280 km/h < Berlin Südkreuz - Hannover Hbf

Hannover Hbf - Frankfurt(M)Hbf >

ICE 1

Reihung gültig Fr



Bvmz Bvmz Bvmz Bvmz Bvmz Bpmz Bvmz WRmz Apmbz Avmz Avmz Avmz
 Kleinkindabteil 9 **Abteil für Behinderte**

7, 9

rollstuhlgerecht 9

Fahrrad ---

ICE 1195 Berlin Südkreuz Stuttgart Hbf

280 km/h < Berlin Südkreuz - Hannover Hbf

Hannover Hbf - Frankfurt(M)Hbf >

ICE 1 < Frankfurt(M)Hbf - Stuttgart Hbf

Reihung gültig So



Bvmz Bvmz Bvmz Bvmz Bvmz Bpmz Bvmz WRmz Apmbz Avmz Avmz Avmz
 Kleinkindabteil 9 **Abteil für Behinderte**

7, 9

rollstuhlgerecht 9

Fahrrad ---

ICE 1196 Frankfurt Flugh. Berlin Ostbahnhof

220 km/h < Frankfurt(M)Flughafen Fernbf - Berlin Ostbf



Bpmz Bpmz Bpmz Bpmz Bpmz Apmkz Apmbzf
Kleinkindabteil -- **Abteil für Behinderte** 5, 7

rollstuhlgerecht 7

Fahrrad ---

Wagen des ehem. Geschäftsreizezuges Metropolitan

ICE 1197 Berlin Ostbf Frankfurt(M)Flugh.

280 km/h < Berlin Ostbahnhof- Ffm Flughafen Fernbf.



Avmz Avmz Avmz Apmbzsz WRmz Bvmz Bpmz Bvmz Bvmz Bvmz Bvmz Bvmz
Kleinkindabteil 9 **Abteil für Behinderte** 7, 9

rollstuhlgerecht 9

Fahrrad ---

ICE 1

Reihung gültig Sa bis 4.4.

ICE 1197 Berlin Ostbf Frankfurt(M)Flugh.

280 km/h < Berlin Ostbahnhof- Ffm Flughafen Fernbf.



Avmz Avmz WRmz Bpmbzsz Bvmz Bvmz Bvmz Bvmz Bvmz
Kleinkindabteil 6 **Abteil für Behinderte** 4, 12

rollstuhlgerecht 6

Fahrrad ---

ICE 1 kurz

Reihung gültig Sa ab 11.4. sowie So