

Wagenreihenungen der Deutschen Bahn

erstellt: Marcus Grahnert www.fernbahn.de

Jahresfahrplan 2020

Zugnummern 2 - 95

Zug Vmax	Startbahnhof	Zielbahnhof	Fahrtrichtung													
	←		→													
ICE 3	Karlsruhe Hbf	Zürich HB	1	2	3	4	5	6	7	9	10	11	12	14		
250 km/h	< Karlsruhe Hbf - Basel SBB Basel SBB - Zürich HB >		Bpmdzf Kleinkindabteil	Bpmz 9	Bpmz	Bpmz	Bpmz	Bpmz	Bpmz	Bpmz	Bpmbz 1, 9, 10, 14	ARmz	Apmz rollstuhlgerecht	Apmz 9	Apmzf	Fahrrad 1
ICE 4	Reihung gültig Mo-Fr															
ICE 3	Basel SBB	Zürich HB	14	12	11	10	9	7	6	5	4	3	2	1		
	< Basel SBB - Zürich HB		Apmzf Kleinkindabteil	Apmz 9	Apmz	ARmz	Bpmbz Abteil für Behinderte	Bpmz	Bpmz	Bpmz	Bpmz 1, 9, 10, 14	Bpmz	Apmz rollstuhlgerecht	Apmz 9	Apmzf	Fahrrad 1
ICE 4	Reihung gültig Sa und So															
ICE 4	Zürich HB	Frankfurt(M)Hbf	1	2	3	4	5	6	7	9	10	11	12	14		
250 km/h	< Zürich HB - Basel SBB Basel SBB - Frankfurt(M)Hbf >		Bpmdzf Kleinkindabteil	Bpmz 9	Bpmz	Bpmz	Bpmz	Bpmz	Bpmz	Bpmbz 1, 9, 10, 14	ARmz	Apmz rollstuhlgerecht	Apmz 9	Apmzf	Fahrrad 1	
ICE 4																
ICE 5	Frankfurt(M)Hbf	Basel SBB	1	2	3	4	5	6	7	8	9	11	12	14		
280 km/h	< Frankfurt(M)Hbf - Basel SBB		Bvmz Kleinkindabteil	Bvmz 9	Bvmz	Bvmz	Bvmz	Bpmz	Bvmz	WRmz 7, 9	Apmbz	Avmz rollstuhlgerecht	Avmz 9	Avmz	Fahrrad ---	
ICE 1																
EC 6	Interlaken Ost	Hamburg-Altona	264	263	262	261	260	259	258	257	256	255	254			
200 km/h	< Interlaken Ost - Bern Bern - Basel SBB > < Basel SBB - Hamburg-Altona		Apmz Kleinkindabteil	Apmz	Apmz ---	WRmz	Bpmz	Bpmz	Bpmz	Bpmz 259, 262	Bpmz	Bpmz rollstuhlgerecht	Bpmz 259	Bpmz	Fahrrad alle Wagen (nicht 261)	
	Reihung gültig Mo-Fr und So; Wagenmaterial: SBB															

Kurzanleitung: 1. Klasse 2. Klasse Restaurant Railjet Business verschlossen

Die Abkürzungen unter den Wagennummern informieren über die eingesetzte Wagenbauart (Abteilwagen, Großraumwagen, klimatisierter Wagen usw.). Erläuterung der Abkürzungen: siehe fernbahn.de
Diese und alle folgenden Seiten sind Bestandteil der Internetseite www.fernbahn.de. Eine Darstellung auf anderen Seiten oder in anderen Medien ist nicht gestattet.

EC 6 Interlaken Ost Dortmund Hbf

200 km/h < Interlaken Ost - Bern
Bern - Basel SBB >
< Basel SBB - Dortmund Hbf >

Reihung gültig Sa; Wagenmaterial: SBB

264	263	262	261	260	259	258	257	256	255	254	
Apmz	Apmz	Apmz	WRmz	Bpmz	Bpmz	Bpmz	Bpmz	Bpmz	Bpmz	Bpmz	
Kleinkindabteil		---	Abteil für Behinderte				259, 262		rollstuhlgerecht		259

Fahrrad alle Wagen (nicht 261)

EC 7 Hamburg-Altona Interlaken Ost

200 km/h < Hamburg-Altona - Basel SBB
Basel SBB - Bern >
< Bern - Interlaken Ost >

Reihung gültig Mo-Sa; Wagenmaterial: SBB

254	255	256	257	258	259	260	261	262	263	264	
Bpmz	Bpmz	Bpmz	Bpmz	Bpmz	Bpmz	Bpmz	WRmz	Apmz	Apmz	Apmz	
Kleinkindabteil		---	Abteil für Behinderte				259, 262		rollstuhlgerecht		259

Fahrrad alle Wagen (nicht 261)

EC 7 Dortmund Hbf Interlaken Ost

200 km/h < Dortmund Hbf - Basel SBB
Basel SBB - Bern >
< Bern - Interlaken Ost >

Reihung gültig So; Wagenmaterial: SBB

254	255	256	257	258	259	260	261	262	263	264	
Bpmz	Bpmz	Bpmz	Bpmz	Bpmz	Bpmz	Bpmz	WRmz	Apmz	Apmz	Apmz	
Kleinkindabteil		---	Abteil für Behinderte				259, 262		rollstuhlgerecht		259

Fahrrad alle Wagen (nicht 261)

EC 8 Zürich HB Hamburg-Altona

200 km/h < Zürich HB - Basel SBB
Basel SBB - Hamburg-Altona >

Wagenmaterial: SBB; Wagen 263: Panoramawagen

253	254	255	256	257	258	259	260	261	262	263	264
Bpmdz	Bpmz	Bpmz	Bpmz	Bpmz	Bpmz	Bpmz	Bpmz	WRmz	Apmz	Apmz	Apmz
Kleinkindabteil		---	Abteil für Behinderte				259, 262		rollstuhlgerecht		259

Fahrrad alle Wagen (ni. 261,263)

EC 9 Hamburg-Altona Zürich HB

200 km/h < Hamburg-Altona - Basel SBB
Basel SBB - Zürich HB >

Wagenmaterial: SBB; Wagen 263: Panoramawagen

253	254	255	256	257	258	259	260	261	262	263	264
Bpmdz	Bpmz	Bpmz	Bpmz	Bpmz	Bpmz	Bpmz	Bpmz	WRmz	Apmz	Apmz	Apmz
Kleinkindabteil		---	Abteil für Behinderte				259, 262		rollstuhlgerecht		259

Fahrrad alle Wagen (ni. 261,263)

ICE 3 Frankfurt(M)Hbf Bruxelles/Brussel

300 km/h < Frankfurt(M)Hbf - Bruxelles/Brussel >

ICE 3

"ICE International"; Reihung gültig Mo-Fr; Wagen 31-39 bis Köln Hbf

21	22	23	25	26	27	28	29	31	32	33	35	36	37	38	39	
Brüssel	Brüssel	Brüssel	Brüssel	Brüssel	Brüssel	Brüssel	Brüssel	Köln	Köln	Köln	Köln	Köln	Köln	Köln	Köln	
Bpmzf	Bpmz	Bpmz	Bpmbz	BRmz	Bvmz	Avmz	Apmzf	Bpmzf	Bpmz	Bpmz	Bpmbz	BRmz	Bvmz	Avmz	Apmzf	
Kleinkindabteil		25, 35		Abteil für Behinderte				25,27,28,35,37,38			rollstuhlgerecht		25, 35		Lounge	21

ICE 10 Frankfurt(M)Hbf Bruxelles/Brussel

300 km/h < Frankfurt(M)Hbf - Bruxelles/Brussel >

ICE 3

"ICE International"; Reihung gültig Sa und So

21	22	23	25	26	27	28	29								
Bpmzf	Bpmz	Bpmz	Bpmbz	BRmz	Bvmz	Avmz	Apmzf								
Kleinkindabteil		25		Abteil für Behinderte			25, 27, 28								
										rollstuhlgerecht		25	Lounge		21

ICE 11 Bruxelles/Bruss. Frankfurt(M)Hbf

300 km/h < Bruxelles/Brussel - Frankfurt(M)Hbf

	29	28	27	26	25	23	22	21				
Apmzf												
Avmz												
Bvmz												
BRmz												
Bpmbz												
Bpmz												
Bpmzf												
Kleinkindabteil			25						25, 27, 28			
					Abteil für Behinderte					rollstuhlgerecht	25	Lounge 29

ICE 3

"ICE International"

ICE 12 Frankfurt(M)Hbf Bruxelles/Brussel

300 km/h < Frankfurt(M)Hbf - Bruxelles/Brussel

	21	22	23	25	26	27	28	29	31	32	33	35	36	37	38	39
Brüssel																
Bpmzf																
Kleinkindabteil			25, 35													
					Abteil für Behinderte				25,27,28,35,37,38	rollstuhlgerecht	25, 35		Lounge 21			

ICE 3

"ICE International"; Wagen 31-39 bis Köln Hbf (als ICE 122/ICE 152 weiter nach Amsterdam C)

ICE 13 Bruxelles/Bruss. Frankfurt(M)Hbf

300 km/h < Bruxelles/Brussel - Frankfurt(M)Hbf

	29	28	27	26	25	23	22	21				
Apmzf												
Avmz												
Bvmz												
BRmz												
Bpmbz												
Bpmz												
Bpmzf												
Kleinkindabteil			25						25, 27, 28			
					Abteil für Behinderte					rollstuhlgerecht	25	Lounge 29

ICE 3

"ICE International"; zeitweise abweichende Reihung (s.u.)

ICE 13 Bruxelles/Bruss. Frankfurt(M)Hbf

300 km/h < Bruxelles/Brussel - Frankfurt(M)Hbf

	39	38	37	36	35	33	32	31	29	28	27	26	25	23	22	21
Apmzf																
Avmz																
Bvmz																
BRmz																
Bpmbz																
Bpmz																
Bpmzf																
Kleinkindabteil			25, 35													
					Abteil für Behinderte				25,27,28,35,37,38	rollstuhlgerecht	25, 35		Bpmz	Bpmz	Bpmz	Bpmz
														Lounge	29, ab Köln	39

ICE 3

"ICE International"; Reihung gültig Mo-Fr 1.-8.5.; Wagen 31-39 ab Köln Hbf

ICE 14 Frankfurt(M)Hbf Bruxelles/Brussel

300 km/h < Frankfurt(M)Hbf - Bruxelles/Brussel

	21	22	23	25	26	27	28	29					
Bpmzf													
Bpmz													
Bpmz													
Bpmbz													
BRmz													
Bvmz													
Avmz													
Apmzf													
Kleinkindabteil			25										
					Abteil für Behinderte						rollstuhlgerecht	25	Lounge 21

ICE 3

"ICE International"

ICE 15 Bruxelles/Bruss. Frankfurt(M)Hbf

300 km/h < Bruxelles/Brussel - Frankfurt(M)Hbf

	29	28	27	26	25	23	22	21					
Apmzf													
Avmz													
Bvmz													
BRmz													
Bpmbz													
Bpmz													
Bpmz													
Bpmzf													
Kleinkindabteil			25										
					Abteil für Behinderte				25, 27, 28		rollstuhlgerecht	25	Lounge 29

ICE 3

"ICE International"; zeitweise abweichende Reihung (s.u.)

ICE 15 Bruxelles/Bruss. Frankfurt(M)Hbf

300 km/h < Bruxelles/Brussel - Frankfurt(M)Hbf

	29	28	27	26	25	23	22	21	39	38	37	36	35	33	32	31
Apmzf																
Avmz																
Bvmz																
BRmz																
Bpmbz																
Bpmz																
Bpmz																
Bpmzf																
Kleinkindabteil			25, 35													
					Abteil für Behinderte				25,27,28,35,37,38	rollstuhlgerecht	25, 35		Bpmz	Bpmz	Bpmz	Bpmz
														Lounge	29	

ICE 3

"ICE International"; Reihung gültig 19.1., 22.3., 1.-9.5.; Wagen 31-39 ab Köln Hbf (als ICE 153 aus Amsterdam C)

ICE 15 Bruxelles/Bruss. Frankfurt(M)Hbf

300 km/h < Bruxelles/Brussel - Frankfurt(M)Hbf



Apmzf	Avmz	Bvmz	BRmz	Bpmbz	Bpmz	Bpmz	Bpmz	Bpmzf	Bpmzf	Bpmz	Bpmz	Bpmbz	BRmz	Bvmz	Avmz	Apmzf
Kleinkindabteil		25, 35	Abteil für Behinderte					25,27,28,35,37,38			rollstuhlgerecht	25, 35	Lounge	29		

ICE 3
"ICE International"; Reihung gültig 18.1., 21.3.; Wagen 31-39 ab Köln Hbf (als ICE 153 aus Amsterdam C)

ICE 16 Frankfurt(M)Hbf Bruxelles/Brussel

300 km/h < Frankfurt(M)Hbf - Bruxelles/Brussel



Bpmzf	Bpmz	Bpmz	Bpmbz	BRmz	Bvmz	Avmz	Apmzf									
Kleinkindabteil		25	Abteil für Behinderte					25, 27, 28	rollstuhlgerecht	25	Lounge	21				

ICE 3
"ICE International"

ICE 17 Bruxelles/Bruss. Frankfurt(M)Hbf

300 km/h < Bruxelles/Brussel - Frankfurt(M)Hbf



Apmzf	Avmz	Bvmz	BRmz	Bpmbz	Bpmz	Bpmz	Bpmzf									
Kleinkindabteil		25	Abteil für Behinderte					25, 27, 28	rollstuhlgerecht	25	Lounge	29				

ICE 3
"ICE International"

ICE 18 Frankfurt(M)Hbf Bruxelles/Brussel

300 km/h < Frankfurt(M)Hbf - Bruxelles/Brussel



Bpmzf	Bpmz	Bpmz	Bpmbz	BRmz	Bvmz	Avmz	Apmzf									
Kleinkindabteil		25	Abteil für Behinderte					25, 27, 28	rollstuhlgerecht	25	Lounge	21				

ICE 3
"ICE International"; an Einzeltagen bis Köln Hbf als ICE 250

ICE 19 Bruxelles/Bruss. Frankfurt(M)Hbf

300 km/h < Bruxelles/Brussel - Frankfurt(M)Hbf



Apmzf	Avmz	Bvmz	BRmz	Bpmbz	Bpmz	Bpmz	Bpmzf									
Kleinkindabteil		25	Abteil für Behinderte					25, 27, 28	rollstuhlgerecht	25	Lounge	29				

ICE 3
"ICE International"; zeitweise abweichende Reihung (s.u.)

ICE 19 Bruxelles/Bruss. Frankfurt(M)Hbf

300 km/h < Bruxelles/Brussel - Frankfurt(M)Hbf



Apmzf	Avmz	Bvmz	BRmz	Bpmbz	Bpmz	Bpmz	Bpmzf	Apmzf	Avmz	Bvmz	BRmz	Bpmbz	Bpmz	Bpmz	Bpmz	Bpmzf
Kleinkindabteil		25, 35	Abteil für Behinderte					25,27,28,35,37,38			rollstuhlgerecht	25, 35	Lounge	29		

ICE 3
"ICE International"; Reihung 1.-10.5., auch 18., 19.1., 21., 22.3.; Wagen 31-39 ab Köln Hbf (als ICE 159 aus Amsterdam C)

ICE 20 Wien Hbf Frankfurt(M)Hbf

230 km/h < Wien Hbf - Frankfurt(M)Hbf



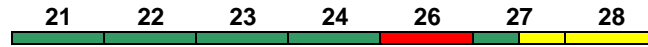
Apmzf	ABpmz	WRmz	Bpmbz	Bpmz	Bpmbz	Bpmzf										
Kleinkindabteil		26	Abteil für Behinderte					22, 28	Rollstuhl/Fahrrad	22 / 24	Lounge	28				

ICE-T

ICE 21 Frankfurt(M)Hbf Wien Hbf

230 km/h < Frankfurt(M)Hbf - Wien Hbf

ICE-T



Bpmzf Bpmbz Bpmz Bpmdz WRmz ABpmz Apmzf
 Kleinkindabteil 26 Abteil für Behinderte 22, 28

Rollstuhl/Fahrrad 22 / 24

Lounge 21

ICE 22 Wien Hbf Dortmund Hbf

230 km/h < Wien Hbf - Frankfurt(M)Hbf
Frankfurt(M)Hbf - Dortmund Hbf >

ICE-T



Apmzf ABpmz WRmz Bpmdz Bpmz Bpmbz Bpmzf
 Kleinkindabteil 26 Abteil für Behinderte 22, 28


Rollstuhl/Fahrrad 22 / 24

Lounge 28, ab Frankfurt 21

ICE 23 Dortmund Hbf Wien Hbf

230 km/h < Dortmund Hbf - Frankfurt(M)Hbf
Frankfurt(M)Hbf - Wien Hbf >

ICE-T



Passau Passau Passau Passau Passau Wien Wien Wien Wien Wien Wien
 Apmzf Bpmkz Bpmz Bpmbz Bpmzf Apmzf ABpmz WRmz Bpmdz Bpmz Bpmbz Bpmzf
 Kleinkindabteil 26, 37 Abteil für Behinderte 22, 28, 32, 38 Rollstuhl/Fahrrad 22, 32 / 24

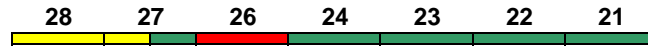
Lounge 38, ab Frankfurt 21

Reihung gültig Mo sowie Do-Sa; Wagen 31-38 bis Passau Hbf

ICE 23 Dortmund Hbf Wien Hbf

230 km/h < Dortmund Hbf - Frankfurt(M)Hbf
Frankfurt(M)Hbf - Wien Hbf >

ICE-T



Apmzf ABpmz WRmz Bpmdz Bpmz Bpmbz Bpmzf
 Kleinkindabteil 26 Abteil für Behinderte 22, 28

Rollstuhl/Fahrrad 22 / 24


Lounge 28, ab Frankfurt 21

Reihung gültig Di und Mi

ICE 23 Dortmund Hbf Wien Hbf

230 km/h < Dortmund Hbf - Frankfurt(M)Hbf
Frankfurt(M)Hbf - Wien Hbf >

ICE-T



Passau Passau Passau Passau Passau Wien Wien Wien Wien Wien Wien
 Apmzf Bpmkz Bpmz Bpmbz Bpmzf Apmzf ABpmz WRmz Bpmdz Bpmz Bpmbz Bpmzf
 Kleinkindabteil 26, 37 Abteil für Behinderte 22, 28, 32, 38 Rollstuhl/Fahrrad 22, 32 / 24


Lounge 28, ab Frankfurt 21

Reihung gültig So; Wagen 31-38 ab Frankfurt(M)Hbf bis Passau Hbf

ICE 26 Wien Hbf Dortmund Hbf

230 km/h < Wien Hbf - Frankfurt(M)Hbf
Frankfurt(M)Hbf - Dortmund Hbf >

ICE-T



Köln Köln Köln Köln Köln Dortmund Dortmund Dortmund Dortmund Dortmund Dortmund
 Apmzf Bpmkz Bpmz Bpmbz Bpmzf Apmzf ABpmz WRmz Bpmdz Bpmz Bpmbz Bpmzf
 Kleinkindabteil 26, 37 Abteil für Behinderte 22, 28, 32, 38 Rollstuhl/Fahrrad 22, 32 / 24

Lounge 28, ab Pas. 38, ab Ffm 21

Reihung gültig Mo, Do, Fr und So; Wagen 31-38 ab Passau Hbf bis Dortmund Hbf (ab Köln Hbf verschlossen)

ICE 26 Wien Hbf Dortmund Hbf

230 km/h < Wien Hbf Frankfurt(M)Hbf
Frankfurt(M)Hbf - Dortmund Hbf >

ICE-T



Apmzf ABpmz WRmz Bpmdz Bpmz Bpmbz Bpmzf
 Kleinkindabteil 26 Abteil für Behinderte 22, 28

Rollstuhl/Fahrrad 22 / 24

Lounge 28, ab Frankfurt 21

Reihung gültig Di und Mi

ICE 26	Wien Hbf	Dortmund Hbf	38	37	33	32	31	28	27	26	24	23	22	21		
230 km/h	<	Wien Hbf - Frankfurt(M)Hbf Frankfurt(M)Hbf - Dortmund Hbf	>	Köln	Köln	Köln	Köln	Köln	Dortmund	Dortmund	Dortmund	Dortmund	Dortmund	Dortmund		
ICE-T				Apmzf	Bpmkz	Bpmz	Bpmbz	Bpmzf	Apmzf	ABpmz	WRmz	Bpmdz	Bpmz	Bpmbz	Bpmzf	
				Kleinkindabteil		26, 37	Abteil für Behinderte			22, 28, 32, 38	Rollstuhl/Fahrrad		22, 32 / 24	Lounge	28, ab Pas. 38, ab Ffm 21	
Reihung gültig Sa; Wagen 31-38 ab Passau Hbf bis Dortmund Hbf (ab Köln Hbf verschlossen)																

ICE 27	Dortmund Hbf	Wien Hbf	28	27	26	24	23	22	21							
230 km/h	<	Dortmund Hbf - Frankfurt(M)Hbf Frankfurt(M)Hbf - Wien Hbf	>	Apmzf	ABpmz	WRmz	Bpmdz	Bpmz	Bpmbz	Bpmzf						
ICE-T				Kleinkindabteil		26	Abteil für Behinderte			22, 28	Rollstuhl/Fahrrad		22 / 24	Lounge	28, ab Frankfurt 21	

ICE 28	Wien Hbf	Frankfurt(M)Hbf	28	27	26	24	23	22	21							
230 km/h	<	Wien Hbf - Frankfurt(M)Hbf		Apmzf	ABpmz	WRmz	Bpmdz	Bpmz	Bpmbz	Bpmzf						
ICE-T				Kleinkindabteil		26	Abteil für Behinderte			22, 28	Rollstuhl/Fahrrad		22 / 24	Lounge	28	

ICE 29	Frankfurt(M)Hbf	Wien Hbf	21	22	23	24	26	27	28							
230 km/h	<	Frankfurt(M)Hbf - Wien Hbf		Bpmzf	Bpmbz	Bpmz	Bpmdz	WRmz	ABpmz	Apmzf						
ICE-T				Kleinkindabteil		26	Abteil für Behinderte			22, 28	Rollstuhl/Fahrrad		22 / 24	Lounge	21	

EC 40	Warszawa W.	Berlin Hbf	272	271	270	269	268	267								
160 km/h	<	Warszawa W. - Berlin Hbf		Avmz	WRmz	Bvmz	Bvmz	Bvmz	Bpmz							
"Varsovia";				Kleinkindabteil		270	Abteil für Behinderte			270, 272	rollstuhlgerecht		---	Fahrrad	---	
Wagenmaterial: PKP; Zug endet 3.-24.4. in Frankfurt(Oder)																

EC 41	Berlin Hbf	Warszawa W.	267	268	269	270	271	272								
160 km/h	<	Berlin Hbf - Warszawa W.		Bpmz	Bvmz	Bvmz	Bvmz	WRmz	Avmz							
"Varsovia";				Kleinkindabteil		270	Abteil für Behinderte			270, 272	rollstuhlgerecht		---	Fahrrad	---	
Wagenmaterial: PKP; Zug beginnt 4.-24.4. in Frankfurt(Oder)																

EC 44	Warszawa W.	Berlin Hbf	272	271	270	269	268	267								
160 km/h	<	Warszawa W. - Berlin Hbf		Avmz	WRmz	Bvmz	Bvmz	Bvmz	Bpmz							
"Spree/Sprewa";				Kleinkindabteil		270	Abteil für Behinderte			270, 272	rollstuhlgerecht		---	Fahrrad	---	
Wagenmaterial: PKP; Zug endet 3.-24.4. in Frankfurt(Oder)																

EC 45	Berlin Hbf	Warszawa W.	267	268	269	270	271	272
160 km/h	< Berlin Hbf - Warszawa W.							
			Bpmz	Bvmz	Bvmz	Bvmz	WRmz	Avmz
			Kleinkindabteil	270			Abteil für Behinderte	270, 272

"Spree/Spreewa"; Wagenmaterial: PKP; Zug beginnt 4.-24.4. in Frankfurt(Oder)

rollstuhlgerecht --- Fahrrad ---

EC 48	Warszawa W.	Berlin Hbf	272	271	270	269	268	267
160 km/h	< Warszawa W. - Berlin Hbf							
			Apmz	WRm	Bvmb	Bpmdz	Bvmz	Bvmz
			Kleinkindabteil	270			Abteil für Behinderte	270, 272

"Odra/Oder"; Wagenmaterial: PKP; Zug endet 4.-24.4. in Frankfurt(Oder)

rollstuhlgerecht 270 Fahrrad 269

EC 49	Berlin Hbf	Warszawa W.	267	268	269	270	271	272
160 km/h	< Berlin Hbf - Warszawa W.							
			Bvmz	Bvmz	Bpmdz	Bvmb	WRmz	Apmz
			Kleinkindabteil	270			Abteil für Behinderte	270, 272

"Odra/Oder"; Wagenmaterial: PKP; Zug beginnt 4.-24.4. in Frankfurt(Oder)

rollstuhlgerecht 270 Fahrrad 269

EC 52	Milano C	Frankfurt(M)Hbf	7	6	5	4	3	2	1
250 km/h	< Milano C - Bern Bern - Basel SBB > < Basel SBB - Frankfurt(M)Hbf								
			Bpmt	Bp	Bep	Bep	WRaep	Ap	Apmt
			Kleinkindabteil	---			Abteil für Behinderte	---	

Wagenmaterial: SBB

rollstuhlgerecht 3 Fahrrad 6

EC 58	Gdynia Glowna	Berlin Hbf	272	271	270	269	268	267
160 km/h	< Gdynia Glowna - Berlin Hbf							
			Avmz	WRmz	Bvmb	Bvmz	Bvmz	Bpmdz
			Kleinkindabteil	270			Abteil für Behinderte	270, 272

"Gedania"; Wagenmaterial: PKP; Zug endet 4.-24.4. in Frankfurt(Oder)

rollstuhlgerecht 270 Fahrrad 267

EC 59	Berlin Hbf	Gdynia Glowna	267	268	269	270	271	272
160 km/h	< Berlin Hbf - Gdynia Glowna							
			Bpmdz	Bvmz	Bvmz	Bvmb	WRmz	Avmz
			Kleinkindabteil	270			Abteil für Behinderte	270, 272

"Gedania"; Wagenmaterial: PKP; Zug beginnt 4.-24.4. in Frankfurt(Oder)

rollstuhlgerecht 270 Fahrrad 267

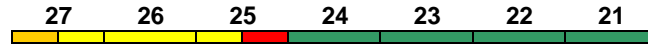
RJ 60	Budapest K.pu.	München Hbf	21	22	23	24	25	26	27
160 km/h	< Budapest-Keleti pu. - München Hbf								
			Bpmz	Bpmz	Bpmz	Bpmz	ARmpz	Apmz	Ampzf
			Kinderabteil	21			Abteil für Behinderte	24	

"railjet xpress"; Wagenmaterial: ÖBB Railjet; Wien Hbf-Salzburg Hbf vereinigt mit RJ 860 (hier nicht dargestellt)

rollstuhlgerecht 25 Fahrrad 21

RJ 61 München Hbf Budapest K.pu.

160 km/h < München Hbf - Budapest-Keleti pu. >



Ampzf Apmz ARmpz Bpmz Bpmz Bpmz Bpmz
Kinderabteil 21 **Abteil für Behinderte** 24

rollstuhlgerecht 25 **Fahrrad** 21

"railjet xpress"; Wagenmaterial: ÖBB Railjet; Salzburg Hbf-Wien Hbf vereinigt mit RJ 861 (hier nicht dargestellt)

RJ 62 Budapest K.pu. München Hbf

160 km/h < Budapest-Keleti pu. - München Hbf



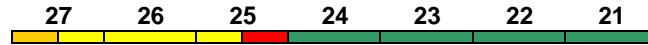
Bpmz Bpmz Bpmz Bpmz ARmpz Apmz Ampzf
Kinderabteil 21 **Abteil für Behinderte** 24

rollstuhlgerecht 25 **Fahrrad** 21

"railjet xpress"; Wagenmaterial: ÖBB Railjet; Wien Hbf-Salzburg Hbf vereinigt mit RJ 862 (hier nicht dargestellt)

RJ 63 München Hbf Budapest K.pu.

160 km/h < München Hbf - Budapest-Keleti pu.



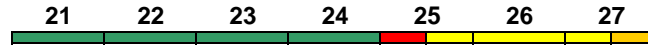
Ampzf Apmz ARmpz Bpmz Bpmz Bpmz Bpmz
Kinderabteil 21 **Abteil für Behinderte** 24

rollstuhlgerecht 25 **Fahrrad** 21

"railjet xpress"; Reihung gültig Mo-Fr bis 9.4.; Wagenmaterial: ÖBB Railjet; Salzburg Hbf-Wien Hbf vereinigt mit RJ 863 (hier nicht dargestellt)

RJ 63 Frankfurt(M)Hbf Budapest K.pu.

230 km/h < Frankfurt(M)Hbf - Frankfurt(M)Flugh. Fernbf
 Frankfurt(M)Flugh. - Stuttgart Hbf >
 < Stuttgart Hbf - München Hbf* >



Bpmz Bpmz Bpmz Bpmz ARmpz Apmz Ampzf
Kinderabteil 21 **Abteil für Behinderte** 24

rollstuhlgerecht 25 **Fahrrad** 21

"railjet xpress"; Reihung gültig Sa und So bis 10.4.; Wagenmaterial: ÖBB Railjet; * weiterer Richtungswechsel in München Hbf; Salzburg Hbf-Wien Hbf vereinigt mit RJ 863 (hier nicht dargestellt)

RJ 63 Stuttgart Hbf Budapest K.pu.

230 km/h < Stuttgart Hbf - München Hbf
 München Hbf - Budapest-Keleti pu. >



Bpmz Bpmz Bpmz Bpmz ARmpz Apmz Ampzf
Kinderabteil 21 **Abteil für Behinderte** 24

rollstuhlgerecht 25 **Fahrrad** 21

"railjet xpress"; Reihung gültig ab 11.4.; Wagenmaterial: ÖBB Railjet; Salzburg Hbf-Wien Hbf vereinigt mit RJ 863 (hier nicht dargestellt)

RJ 64 Budapest K.pu. München Hbf

160 km/h < Budapest-Keleti pu. - München Hbf



Bpmz Bpmz Bpmz Bpmz ARmpz Apmz Ampzf
Kinderabteil 21 **Abteil für Behinderte** 24

rollstuhlgerecht 25 **Fahrrad** 21

"railjet xpress"; Wagenmaterial: ÖBB Railjet; Wien Hbf-Salzburg Hbf vereinigt mit RJ 864 (hier nicht dargestellt)

RJ 65 München Hbf Budapest K.pu.

160 km/h < München Hbf - Budapest-Keleti pu.



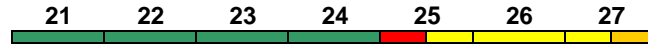
Ampzf Apmz ARmpz Bpmz Bpmz Bpmz Bpmz
Kinderabteil 21 **Abteil für Behinderte** 24

rollstuhlgerecht 25 **Fahrrad** 21

"railjet xpress"; Wagenmaterial: ÖBB Railjet; Salzburg Hbf-Wien Hbf vereinigt mit RJ 865 (hier nicht dargestellt)

RJ 66 Budapest K.pu. München Hbf

160 km/h < Budapest-Keleti pu. - München Hbf



Bpmz Bpmz Bpmz Bpmz ARmpz Apmz Ampzf

Kinderabteil 21 **Abteil für Behinderte** 24

rollstuhlgerecht 25 **Fahrrad** 21

"railjet xpress"; Reihung gültig Mo-Do und So bis 8.4.;Wagenmaterial: ÖBB Railjet; Wien Hbf-Salzburg Hbf vereinigt mit RJ 866 (hier nicht dargestellt)

RJ 66 Budapest K.pu. Frankfurt(M)Hbf

160 km/h < Budapest-Keleti pu. - München Hbf

München Hbf - Stuttgart Hbf >

< Stuttgart Hbf - Frankfurt(M)Flugh.



Bpmz Bpmz Bpmz Bpmz ARmpz Apmz Ampzf

Kinderabteil 21 **Abteil für Behinderte** 24

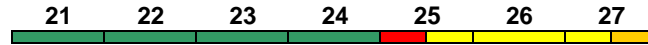
rollstuhlgerecht 25 **Fahrrad** 21

"railjet xpress"; Reihung gültig Fr und Sa bis 4.4.;Wagenmaterial: ÖBB Railjet; Wien Hbf-Salzburg Hbf vereinigt mit RJ 866 (hier nicht dargestellt); weiterer Richtungswechsel in Frankfurt(M)Flughafen Fernbf

RJ 66 Budapest K.pu. Stuttgart Hbf

160 km/h < Budapest-Keleti pu. - München Hbf

München Hbf - Stuttgart Hbf >



Bpmz Bpmz Bpmz Bpmz ARmpz Apmz Ampzf


Kinderabteil 21 **Abteil für Behinderte** 24

rollstuhlgerecht 25 **Fahrrad** 21

"railjet xpress"; Reihung gültig ab 11.4.;Wagenmaterial: ÖBB Railjet; Wien Hbf-Salzburg Hbf vereinigt mit RJ 866 (hier nicht dargestellt)

RJ 67 München Hbf Budapest K.pu.

160 km/h < München Hbf - Budapest-Keleti pu.



Ampzf Apmz ARmpz Bpmz Bpmz Bpmz Bpmz

Kinderabteil 21 **Abteil für Behinderte** 24

rollstuhlgerecht 25 **Fahrrad** 21

"railjet xpress"; Wagenmaterial: ÖBB Railjet; Salzburg Hbf-Wien Hbf vereinigt mit RJ 867 (hier nicht dargestellt)

RJ 68 Budapest K.pu. München Hbf

160 km/h < Budapest-Keleti pu. - München Hbf



Bpmz Bpmz Bpmz Bpmz ARmpz Apmz Ampzf

Kinderabteil 21 **Abteil für Behinderte** 24

rollstuhlgerecht 25 **Fahrrad** 21

"railjet xpress"; Wagenmaterial: ÖBB Railjet; Wien Hbf-Salzburg Hbf vereinigt mit RJ 868 (hier nicht dargestellt)

RJ 69 München Hbf Wien Hbf

160 km/h < München Hbf - Wien Hbf



Ampzf Apmz ARmpz Bpmz Bpmz Bpmz Bpmz

Kinderabteil 21 **Abteil für Behinderte** 24

rollstuhlgerecht 25 **Fahrrad** 21

"railjet xpress"; Wagenmaterial: ÖBB Railjet

ICE 70 Chur Hamburg-Altona

250 km/h < Chur - Zürich HB

Zürich HB - Basel SBB >

ICE 4 < Basel SBB - Frankfurt(M)Hbf*



Apmzf Apmz Apmz ARmz Bpmbsz Bpmz Bpmz Bpmz Bpmz Bpmz Bpmz Bpmz Bpmdzf

Kleinkindabteil 9 **Abteil für Behinderte** 1, 9, 10, 14 **rollstuhlgerecht** 9 **Fahrrad** 1

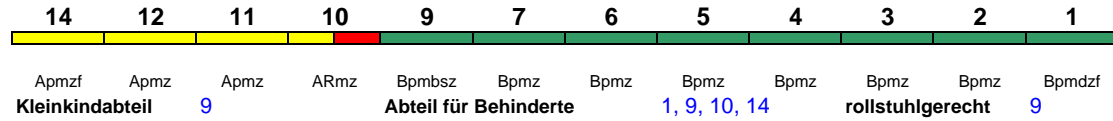
* weiterer Richtungswechsel in Frankfurt(M)Hbf

ICE 71 Hamburg-Altona Chur

250 km/h < Hamburg-Altona - Frankfurt(M)Hbf
 Frankfurt(M)Hbf - Basel SBB >

ICE 4 < Basel SBB - Zürich HB * >

* weiterer Richtungswechsel in Zürich HB



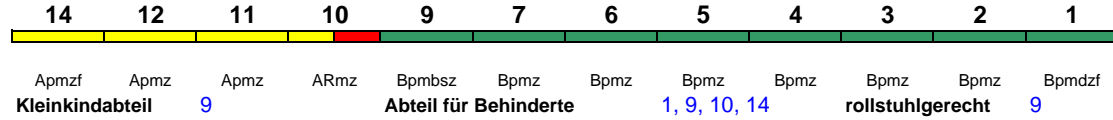
Fahrrad 1

ICE 72 Chur Hamburg-Altona

250 km/h < Chur - Zürich HB
 Zürich HB - Basel SBB >

ICE 4 < Basel SBB - Frankfurt(M)Hbf * >

* weiterer Richtungswechsel in Frankfurt(M)Hbf

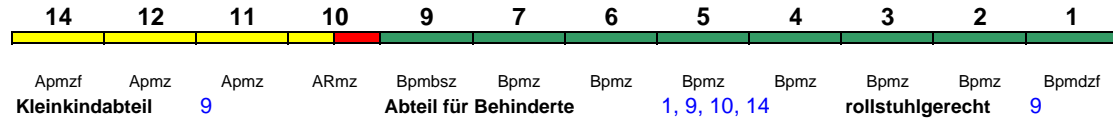


Fahrrad 1

ICE 73 Kiel Hbf Zürich HB

250 km/h < Kiel Hbf - Frankfurt(M)Hbf
 Frankfurt(M)Hbf - Basel SBB >

ICE 4 < Basel SBB - Zürich HB >

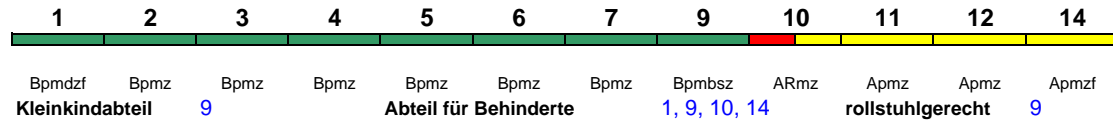


Fahrrad 1

ICE 74 Zürich HB Kiel Hbf

250 km/h < Zürich HB - Basel SBB
 Basel SBB - Frankfurt(M)Hbf >

ICE 4 < Frankfurt(M)Hbf - Kiel Hbf >



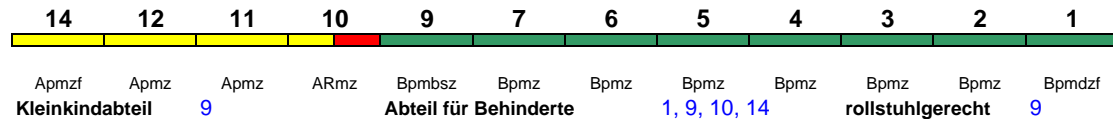
Fahrrad 1

ICE 75 Hamburg-Altona Chur

250 km/h < Hamburg-Altona - Frankfurt(M)Hbf
 Frankfurt(M)Hbf - Basel SBB >

ICE 4 < Basel SBB - Zürich HB * >

* weiterer Richtungswechsel in Zürich HB

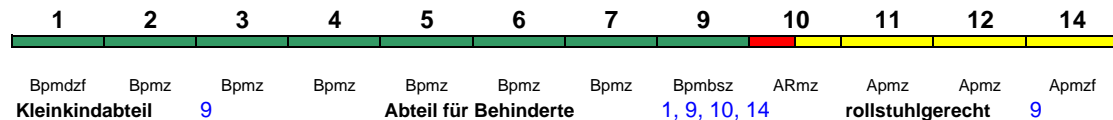


Fahrrad 1

ICE 76 Zürich HB Hamburg-Altona

250 km/h < Zürich HB - Basel SBB
 Basel SBB - Frankfurt(M)Hbf >

ICE 4 < Frankfurt(M)Hbf - Hamburg-Altona >

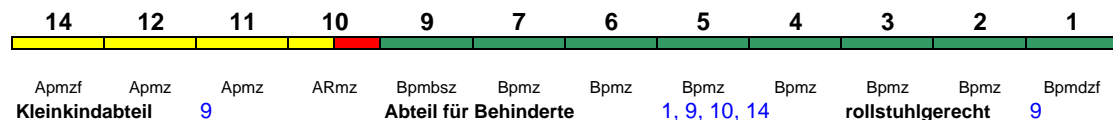


Fahrrad 1

ICE 77 Kiel Hbf Zürich HB

250 km/h < Kiel Hbf - Frankfurt(M)Hbf
 Frankfurt(M)Hbf - Basel SBB >

ICE 4 < Basel SBB - Zürich HB >



Fahrrad 1

ICE 78 Zürich HB Hamburg-Altona

250 km/h

< Zürich HB - Basel SBB
Basel SBB - Frankfurt(M)Hbf >

ICE 4 < Frankfurt(M)Hbf - Hamburg-Altona

1	2	3	4	5	6	7	9	10	11	12	14
Bpmdzf	Bpmz	Bpmz	Bpmz	Bpmz	Bpmz	Bpmz	Bpmbsz	ARmz	Apmz	Apmz	Apmzf
Kleinkindabteil	9			Abteil für Behinderte			1, 9, 10, 14		rollstuhlgerecht		9

Fahrrad 1

ICE 79 Hamburg-Altona Zürich HB

250 km/h

< Hamburg-Altona - Frankfurt(M)Hbf
Frankfurt(M)Hbf - Basel SBB >

ICE 4 < Basel SBB - Zürich HB

14	12	11	10	9	7	6	5	4	3	2	1
Apmzf	Apmz	Apmz	ARmz	Bpmbsz	Bpmz	Bpmz	Bpmz	Bpmz	Bpmz	Bpmz	Bpmdzf
Kleinkindabteil	9			Abteil für Behinderte			1, 9, 10, 14		rollstuhlgerecht		9

Fahrrad 1

EC 80 Verona PN München Hbf

160 km/h

< Verona PN - München Hbf

"DB-ÖBB EuroCity"; Wagenmaterial: ÖBB

263	262	261	259	258	257	256	255	254
Avmz	ADbmps	WRmz	Bvmz	Bpmz	Bpmz	Bvmz	Bpmz	Bpmz
Still-/Damenabteil	259			Abteil für Behinderte			259, 263	
							rollstuhlgerecht	262

Fahrrad 254, 255, 257, 258, 262

EC 81 München Hbf Bologna C

160 km/h

< München Hbf - Verona PN
Verona PN - Bologna C >

"DB-ÖBB EuroCity"; Wagenmaterial: ÖBB

254	255	256	257	258	259	261	262	263
Bpmz	Bpmz	Bvmz	Bpmz	Bpmz	Bvmz	WRmz	ADbmps	Avmz
Still-/Damenabteil	259			Abteil für Behinderte			259, 263	
							rollstuhlgerecht	262

Fahrrad 254, 255, 257, 258, 262

EC 82 Bologna C München Hbf

160 km/h

< Bologna C - Verona Porta Nuova
Verona Porta Nuova - München Hbf >

"DB-ÖBB EuroCity"; Wagenmaterial: ÖBB

254	255	256	257	258	259	261	262	263
Bpmz	Bpmz	Bvmz	Bpmz	Bpmz	Bvmz	WRmz	ADbmps	Avmz
Still-/Damenabteil	259			Abteil für Behinderte			259, 263	
							rollstuhlgerecht	262

Fahrrad 254, 255, 257, 258, 262

EC 83 München Hbf Verona PN

160 km/h

< München Hbf - Verona PN

"DB-ÖBB EuroCity"; Wagenmaterial: ÖBB

254	255	256	257	258	259	261	262	263
Bpmz	Bpmz	Bvmz	Bpmz	Bpmz	Bvmz	WRmz	ADbmps	Avmz
Still-/Damenabteil	259			Abteil für Behinderte			259, 263	
							rollstuhlgerecht	262

Fahrrad 254, 255, 257, 258, 262

EC 84 Rimini München Hbf

160 km/h

< Rimini - Verona Porta Nuova
Verona Porta Nuova - München Hbf

"DB-ÖBB EuroCity"; Wagenmaterial: ÖBB; Rimini-Bologna C Fr-So ab 29.5.

254	255	256	257	258	259	261	262	263
Bpmz	Bpmz	Bvmz	Bpmz	Bpmz	Bvmz	WRmz	ADbmps	Avmz
Still-/Damenabteil	259			Abteil für Behinderte			259, 263	
							rollstuhlgerecht	262

Fahrrad 254, 255, 257, 258, 262

EC 85 München Hbf Rimini

160 km/h < München Hbf - Verona PN
Verona PN - Rimini >

254	255	256	257	258	259	261	262	263
Bmpz	Bpmz	Bvmz	Bpmz	Bpmz	Bvmz	WRmz	ADbmpsz	Avmz
Still-/Damenabteil	259	Abteil für Behinderte				259, 263		

rollstuhlgerecht 262 Fahrrad 254, 255, 257, 258, 262

"DB-ÖBB EuroCity"; Wagenmaterial: ÖBB; Bologna C-Rimini Do-Sa ab 28.5.

EC 86 Venezia S. Lucia München Hbf

160 km/h < Venezia S. Lucia - München Hbf

263	262	261	259	258	257	256	255	254
Avmz	ADbmpsz	WRmz	Bvmz	Bpmz	Bpmz	Bvmz	Bpmz	Bpmz
Still-/Damenabteil	259	Abteil für Behinderte				259, 263		

rollstuhlgerecht 262 Fahrrad 254, 255, 257, 258, 262

"DB-ÖBB EuroCity"; Wagenmaterial: ÖBB

EC 87 München Hbf Venezia S. Lucia

160 km/h < Venezia S. Lucia - München Hbf

254	255	256	257	258	259	261	262	263
Bmpz	Bpmz	Bvmz	Bpmz	Bpmz	Bvmz	WRmz	ADbmpsz	Avmz
Still-/Damenabteil	259	Abteil für Behinderte				259, 263		

rollstuhlgerecht 262 Fahrrad 254, 255, 257, 258, 262

"DB-ÖBB EuroCity"; Wagenmaterial: ÖBB

EC 88 Bologna C München Hbf

160 km/h < Bologna C - Verona Porta Nuova
Verona Porta Nuova - München Hbf

254	255	256	257	258	259	261	262	263
Bmpz	Bpmz	Bvmz	Bpmz	Bpmz	Bvmz	WRmz	ADbmpsz	Avmz
Still-/Damenabteil	259	Abteil für Behinderte				259, 263		

rollstuhlgerecht 262 Fahrrad 254, 255, 257, 258, 262

"DB-ÖBB EuroCity"; Wagenmaterial: ÖBB

EC 89 München Hbf Bologna C

160 km/h < München Hbf - Verona PN
Verona PN - Bologna C >

254	255	256	257	258	259	261	262	263
Bmpz	Bpmz	Bvmz	Bpmz	Bpmz	Bvmz	WRmz	ADbmpsz	Avmz
Still-/Damenabteil	259	Abteil für Behinderte				259, 263		

rollstuhlgerecht 262 Fahrrad 254, 255, 257, 258, 262

"DB-ÖBB EuroCity"; Wagenmaterial: ÖBB

ICE 90 Wien Hbf Hamburg-Altona

230 km/h < Wien Hbf - Hamburg-Altona

38	37	36	34	33	32	31	28	27	26	24	23	22	21
Apmzf	ABpmz	WRmz	Bpmz	Bpmz	Bpmbz	Bpmzf	Apmzf	ABpmz	WRmz	Bpmz	Bpmz	Bpmbz	Bpmzf
Kleinkindabteil	26, 36	Abteil für Behinderte				22, 28, 32, 38	Rollstuhl/Fahrrad		22, 32 / 24, 34	Lounge		28, ab Passau 38	

ICE-T
"Donauwalzer"; Wagen 31-38 ab Passau Hbf

ICE 91 Hamburg-Altona Wien Hbf

230 km/h < Hamburg-Altona - Wien Hbf

21	22	23	24	26	27	28	31	32	33	34	36	37	38
Wien	Wien	Wien	Wien	Wien	Wien	Wien	Passau	Passau	Passau	Passau	Passau	Passau	Passau
Bpmzf	Bpmbz	Bpmz	Bpmz	WRmz	ABpmz	Apmzf	Bpmzf	Bpmbz	Bpmz	Bpmz	WRmz	ABpmz	Apmzf
Kleinkindabteil	26, 36	Abteil für Behinderte				22, 28, 32, 38	Rollstuhl/Fahrrad		22, 32 / 24, 34	Lounge		21	

ICE-T
"Donauwalzer"; Wagen 31-38 bis Passau Hbf

ICE 92	Wien Hbf	Berlin-Gesundbr.	38	37	33	32	31	28	27	26	24	23	22	21	
230 km/h	<	Wien Hbf - Berlin-Gesundbrunnen													
ICE-T			Apmzf	Bpmkz	Bpmz	Bpmbz	Bpmzf	Apmzf	ABpmz	WRmz	Bpmz	Bpmz	Bpmbz	Bpmzf	
			Kleinkindabteil	26, 37		Abteil für Behinderte				22, 28, 32, 38		Rollstuhl/Fahrrad		22, 32 / 24	Lounge 28, ab Nürnberg 38
"Berolina"; zeitweise abweichende Reihung (s.u.); Wagen 31-38 ab Nürnberg Hbf (als ICE 1092 aus München Hbf); Wagen 31-38 täglich, ab 17.4. nur Fr															

ICE 92	Wien Hbf	Rostock Hbf	38	37	33	32	31	28	27	26	24	23	22	21	
230 km/h	<	Wien Hbf - Rostock Hbf													
ICE-T			Berlin	Berlin	Berlin	Berlin	Berlin	Rostock	Rostock	Rostock	Rostock	Rostock	Rostock	Rostock	
			Apmzf	Bpmkz	Bpmz	Bpmbz	Bpmzf	Apmzf	ABpmz	WRmz	Bpmz	Bpmz	Bpmbz	Bpmzf	
			Kleinkindabteil	26, 37		Abteil für Behinderte				22, 28, 32, 38		Rollstuhl/Fahrrad		22, 32 / 24	Lounge 28, ab Nürnberg 38
"Berolina"; Reihung gültig Fr bis 6.3.; Wagen 31-38 ab Nürnberg Hbf (als ICE 1092 aus München Hbf) bis Berlin Hbf															

ICE 93	Berlin-Gesundbr.	Wien Hbf	21	22	23	24	26	27	28	31	32	33	37	38	
230 km/h	<	Berlin-Gesundbrunnen - Wien Hbf													
ICE-T			Wien	Wien	Wien	Wien	Wien	Wien	Wien	München	München	München	München	München	
			Bpmzf	Bpmbz	Bpmz	Bpmdz	WRmz	ABpmz	Apmzf	Bpmzf	Bpmbz	Bpmz	Bpmkz	Apmzf	
			Kleinkindabteil	26, 37		Abteil für Behinderte				22, 28, 32, 38		Rollstuhl/Fahrrad		22, 32 / 24	Lounge 21
"Berolina"; Wagen 31-38 bis Nürnberg Hbf (als ICE 1093 weiter nach München Hbf); Wagen 31-38 täglich, ab 19.4. nur So															

IC 94	Wien Hbf	Rostock Hbf	6	5	4	1										
160 km/h	<	Wien Hbf - Halle(Saale)Hbf														
		Halle(Saale)Hbf - Leipzig Hbf														
IC 2 KISS	<	Leipzig Hbf - Rostock Hbf														
zeitweise abweichende Reihung (s.u.)			DABpzfa	DBpza	DBpbza	DBpdzfa										
			Familienbereich	4		Abteil für Behinderte				5, 6		rollstuhlgerecht		4	Fahrrad 1	

IC 94	Wien Hbf	Warnemünde	6	5	4	1										
160 km/h	<	Wien Hbf - Halle(Saale)Hbf														
		Halle(Saale)Hbf - Leipzig Hbf														
IC 2 KISS	<	Leipzig Hbf - Warnemünde														
Reihung gültig Mo-Fr und So ab 15.5.			DABpzfa	DBpza	DBpbza	DBpdzfa										
			Familienbereich	4		Abteil für Behinderte				5, 6		rollstuhlgerecht		4	Fahrrad 1	

IC 94	Wien Hbf	Berlin Hbf	6	5	4	1										
160 km/h	<	Wien Hbf - Halle(Saale)Hbf														
		Halle(Saale)Hbf - Leipzig Hbf														
IC 2 KISS	<	Leipzig Hbf - Berlin Hbf														
Reihung gültig Sa/So			DABpzfa	DBpza	DBpbza	DBpdzfa										
			Familienbereich	4		Abteil für Behinderte				5, 6		rollstuhlgerecht		4	Fahrrad 1	

IC 95	Rostock Hbf	Wien Hbf	1	4	5	6										
160 km/h	<	Rostock Hbf - Leipzig Hbf														
		Leipzig Hbf - Halle(Saale)Hbf														
IC 2 KISS	<	Halle(Saale)Hbf - Wien Hbf														
zeitweise abweichende Reihung (s.u.)			DBpdzfa	DBpbza	DBpza	DABpzfa										
			Familienbereich	4		Abteil für Behinderte				5, 6		rollstuhlgerecht		4	Fahrrad 1	

IC 95 Warnemünde Wien Hbf

160 km/h < Warnemünde - Leipzig Hbf
Leipzig Hbf - Halle(Saale)Hbf >
IC 2 KISS < Halle(Saale)Hbf - Wien Hbf >

Reihung gültig Mo-Fr und So ab 17.5.



DBpdzfa DBpbza DBpza DABpzfa

Familienbereich 4 **Abteil für Behinderte** 5, 6

rollstuhlgerecht 4

Fahrrad 1

IC 95 Berlin Hbf Wien Hbf

160 km/h < Berlin Hbf - Leipzig Hbf
Leipzig Hbf - Halle(Saale)Hbf >
IC 2 KISS < Halle(Saale)Hbf - Wien Hbf >

Reihung gültig Sa/So



DBpdzfa DBpbza DBpza DABpzfa

Familienbereich 4 **Abteil für Behinderte** 5, 6

rollstuhlgerecht 4

Fahrrad 1