

# Wagenreihungen der Deutschen Bahn

Quelle: Marcus Grahnert [www.fernbahn.de](http://www.fernbahn.de)

Jahresfahrplan 2020

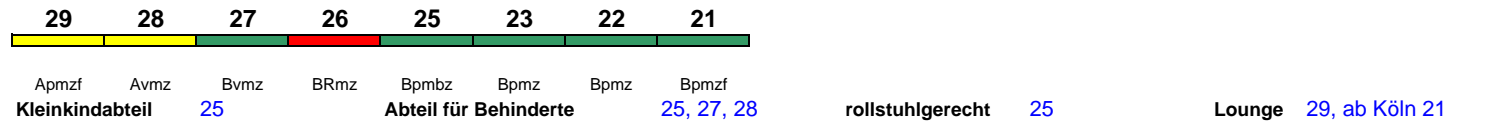
Zugnummern 100 - 199

Zug Vmax Startbahnhof Zielbahnhof  
 ← Fahrtrichtung →

**ICE 100** **Basel SBB** **Dortmund Hbf**  
 300 km/h < Basel SBB - Köln Hbf  
 Köln Hbf - Dortmund Hbf >

ICE 3

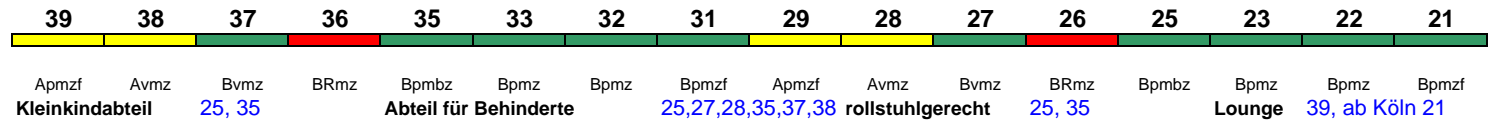
Reihung gültig Mo-Do, Sa und So



**ICE 100** **Basel SBB** **Dortmund Hbf**  
 300 km/h < Basel SBB - Köln Hbf  
 Köln Hbf - Dortmund Hbf >

ICE 3

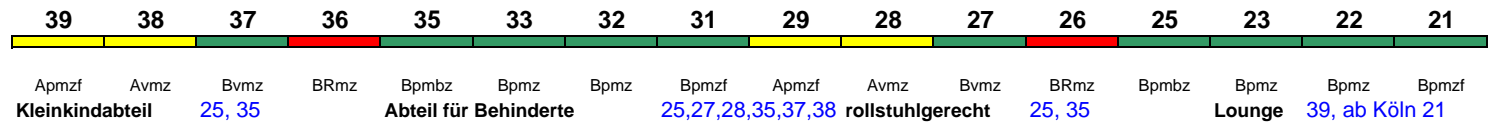
Reihung gültig Fr; Wagen 31-39 enden ab 6.11. in Köln Hbf, sonst in Dortmund Hbf



**ICE 101** **Dortmund Hbf** **Basel SBB**  
 300 km/h < Dortmund Hbf - Köln Hbf  
 Köln Hbf - Basel SBB >

ICE 3

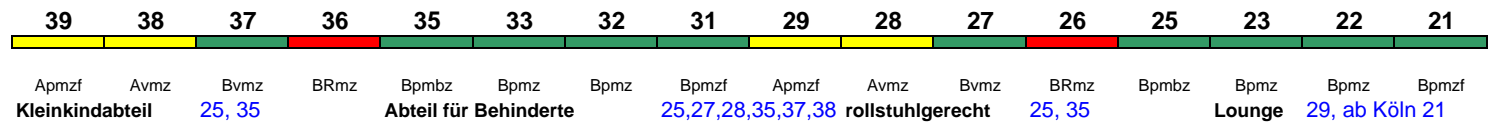
zeitweise abweichende Reihung (s.u.)



**ICE 101** **Dortmund Hbf** **Basel SBB**  
 300 km/h < Dortmund Hbf - Köln Hbf  
 Köln Hbf - Basel SBB >

ICE 3

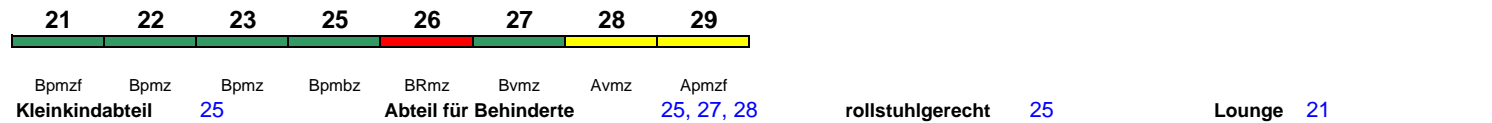
Reihung gültig Mo und Sa ab 2.11.; Wagen 31-39 ab Köln Hbf



**ICE 101** **Köln Hbf** **Basel SBB**  
 300 km/h < Köln Hbf - Basel SBB

ICE 3

Reihung gültig So



**Kurzanleitung:**



modernisierter Wagenpark bzw. einzelner Wagen

Die Abkürzungen unter den Wagennummern informieren über die eingesetzte Wagenbauart (Abteilwagen, Großraumwagen, klimatisierter Wagen usw.). Erläuterung der Abkürzungen: siehe [fernbahn.de](http://fernbahn.de)  
 Diese und alle folgenden Seiten sind Bestandteil der Internetseite [www.fernbahn.de](http://www.fernbahn.de). Eine Darstellung auf anderen Seiten oder in anderen Medien ist nicht gestattet.

**ICE 102 Basel SBB Hannover Hbf**

300 km/h < Basel SBB - Köln Hbf  
Köln Hbf - Hannover Hbf >

ICE 3

Reihung gültig Mo-Fr und So; Wagen 31-39 bis Köln

39	38	37	36	35	33	32	31	29	28	27	26	25	23	22	21		
Köln	Köln	Köln	Köln	Köln	Köln	Köln	Köln	Hannover	Hannover	Hannover	Hannover	Hannover	Hannover	Hannover	Hannover		
Apmzf	Avmz	Bvmz	BRmz	Bpmbz	Bpmz	Bpmz	Bpmzf	Apmzf	Avmz	Bvmz	BRmz	Bpmbz	Bpmz	Bpmz	Bpmzf		
Kleinkindabteil		25, 35		Abteil für Behinderte				25,27,28,35,37,38			rollstuhlgerecht		25, 35		Lounge		39, ab Köln 21

**ICE 102 Basel SBB Hannover Hbf**

300 km/h < Basel SBB - Köln Hbf  
Köln Hbf - Hannover Hbf >

ICE 3

Reihung gültig Sa

29	28	27	26	25	23	22	21	
Apmzf	Avmz	Bvmz	BRmz	Bpmbz	Bpmz	Bpmz	Bpmzf	
Kleinkindabteil		25		Abteil für Behinderte			25, 27, 28	
				rollstuhlgerecht		25		
				Lounge		29, ab Köln 21		

**ICE 103 Hannover Hbf Basel SBB**

300 km/h < Hannover Hbf - Köln Hbf  
Köln Hbf - Basel SBB >

ICE 3

Wagen 31-39 ab Köln Hbf

39	38	37	36	35	33	32	31	29	28	27	26	25	23	22	21		
Apmzf	Avmz	Bvmz	BRmz	Bpmbz	Bpmz	Bpmz	Bpmzf	Apmzf	Avmz	Bvmz	BRmz	Bpmbz	Bpmz	Bpmz	Bpmzf		
Kleinkindabteil		25, 35		Abteil für Behinderte				25,27,28,35,37,38			rollstuhlgerecht		25, 35		Lounge		29, ab Köln 21

**ICE 104 Basel SBB Amsterdam C**

300 km/h < Basel SBB - Köln Hbf  
Köln Hbf - Amsterdam C >

ICE 3

"ICE International"; Reihung gültig Mo-Fr; Wagen 21-29 bis Köln Hbf (als ICE 204 weiter nach Dortmund Hbf)

31	32	33	35	36	37	38	39	21	22	23	25	26	27	28	29		
Amsterd.	Amsterd.	Amsterd.	Amsterd.	Amsterd.	Amsterd.	Amsterd.	Amsterd.	Dortmund	Dortmund	Dortmund	Dortmund	Dortmund	Dortmund	Dortmund	Dortmund		
Bpmzf	Bpmz	Bpmz	Bpmbz	BRmz	Bvmz	Avmz	Apmzf	Bpmzf	Bpmz	Bpmz	Bpmbz	BRmz	Bvmz	Avmz	Apmzf		
Kleinkindabteil		25, 35		Abteil für Behinderte				25,27,28,35,37,38			rollstuhlgerecht		25, 35		Lounge		31, ab Köln 39

**ICE 104 Basel SBB Amsterdam C**

300 km/h < Basel SBB - Köln Hbf  
Köln Hbf - Amsterdam C >

ICE 3

"ICE International"; Reihung gültig Sa und So; Wagen 21-29 bis Köln Hbf

21	22	23	25	26	27	28	29	31	32	33	35	36	37	38	39		
Köln	Köln	Köln	Köln	Köln	Köln	Köln	Köln	Amsterd.	Amsterd.	Amsterd.	Amsterd.	Amsterd.	Amsterd.	Amsterd.	Amsterd.		
Bpmzf	Bpmz	Bpmz	Bpmbz	BRmz	Bvmz	Avmz	Apmzf	Bpmzf	Bpmz	Bpmz	Bpmbz	BRmz	Bvmz	Avmz	Apmzf		
Kleinkindabteil		25, 35		Abteil für Behinderte				25,27,28,35,37,38			rollstuhlgerecht		25, 35		Lounge		21, ab Köln 39

**ICE 105 Amsterdam C Basel SBB**

300 km/h < Amsterdam C - Köln Hbf  
Köln Hbf - Basel SBB >

ICE 3

"ICE International"

21	22	23	25	26	27	28	29	31	32	33	35	36	37	38	39		
Bpmzf	Bpmz	Bpmz	Bpmbz	BRmz	Bvmz	Avmz	Apmzf	Bpmzf	Bpmz	Bpmz	Bpmbz	BRmz	Bvmz	Avmz	Apmzf		
Kleinkindabteil		25, 35		Abteil für Behinderte				25,27,28,35,37,38			rollstuhlgerecht		25, 35		Lounge		21, ab Köln 39

**ICE 106 Basel SBB Köln Hbf**

300 km/h < Basel SBB - Köln Hbf

ICE 3

39	38	37	36	35	33	32	31	29	28	27	26	25	23	22	21		
Apmzf	Avmz	Bvmz	BRmz	Bpmbz	Bpmz	Bpmz	Bpmzf	Apmzf	Avmz	Bvmz	BRmz	Bpmbz	Bpmz	Bpmz	Bpmzf		
Kleinkindabteil		25, 35		Abteil für Behinderte				25,27,28,35,37,38			rollstuhlgerecht		25, 35		Lounge		39

**ICE 107 Köln Hbf Basel SBB**

300 km/h < Köln Hbf - Basel SBB

ICE 3

Reihung gültig Mo-Fr und So

21	22	23	25	26	27	28	29	31	32	33	35	36	37	38	39
Bpmzf	Bpmz	Bpmz	Bpmbz	BRmz	Bvmz	Avmz	Apmzf	Bpmzf	Bpmz	Bpmz	Bpmbz	BRmz	Bvmz	Avmz	Apmzf
Kleinkindabteil		25, 35		Abteil für Behinderte			25,27,28,35,37,38		rollstuhlgerecht		25, 35		Lounge	21	

**ICE 107 Köln Hbf Basel SBB**

300 km/h < Köln Hbf - Basel SBB

ICE 3

Reihung gültig Sa

21	22	23	25	26	27	28	29								
Bpmzf	Bpmz	Bpmz	Bpmbz	BRmz	Bvmz	Avmz	Apmzf								
Kleinkindabteil		25		Abteil für Behinderte			25, 27, 28		rollstuhlgerecht		25		Lounge	21	

**ICE 108 Basel SBB Köln Hbf**

300 km/h < Basel SBB - Köln Hbf

ICE 3

39	38	37	36	35	33	32	31	29	28	27	26	25	23	22	21
Apmzf	Avmz	Bvmz	BRmz	Bpmbz	Bpmz	Bpmz	Bpmzf	Apmzf	Avmz	Bvmz	BRmz	Bpmbz	Bpmz	Bpmz	Bpmzf
Kleinkindabteil		25, 35		Abteil für Behinderte			25,27,28,35,37,38		rollstuhlgerecht		25, 35		Lounge	39	

**ICE 109 Köln Hbf Basel SBB**

300 km/h < Köln Hbf - Basel SBB

ICE 3

21	22	23	25	26	27	28	29	31	32	33	35	36	37	38	39
Bpmzf	Bpmz	Bpmz	Bpmbz	BRmz	Bvmz	Avmz	Apmzf	Bpmzf	Bpmz	Bpmz	Bpmbz	BRmz	Bvmz	Avmz	Apmzf
Kleinkindabteil		25, 35		Abteil für Behinderte			25,27,28,35,37,38		rollstuhlgerecht		25, 35		Lounge	21	

**RJ 110 Klagenfurt Hbf München Hbf**

160 km/h < Klagenfurt Hbf - München Hbf

"Hohe Tauern"; Wagenmaterial: ÖBB Railjet

21	22	23	24	25	26	27									
Bpmz	Bpmz	Bpmz	Bpmz	ARmpz	Apmz	Ampzf									
Kinderabteil		21		Abteil für Behinderte			24		rollstuhlgerecht		25		Fahrrad	21	

**RJ 111 München Hbf Klagenfurt Hbf**

160 km/h < München Hbf - Klagenfurt Hbf

"Hohe Tauern"; Wagenmaterial: ÖBB Railjet

27	26	25	24	23	22	21									
Ampzf	Apmz	ARmpz	Bpmz	Bpmz	Bpmz	Bpmz									
Kinderabteil		21		Abteil für Behinderte			24		rollstuhlgerecht		25		Fahrrad	21	

**EC 112 Klagenfurt Hbf Frankfurt(M)Hbf**

200 km/h < Klagenfurt Hbf - München Hbf  
 München Hbf - Stuttgart Hbf >  
 < Stuttgart Hbf - Frankfurt(M)Hbf

"Blauer Enzian"; Wagenmaterial: ÖBB; Wagen 273-275 bis 4.10. ab Villach Hbf (von Zagreb GI K.), sonst ab Klagenfurt Hbf; Wagen 256 nur Fr ab 6.11.; Zug endet bis 31.10. in München Hbf

273	274	275	262	261	260	259	258	257	256						
Bpmz	Bvmz	Avmz	ADbmpsz	WRmz	Bvmz	Bpmz	Bpmz	Bpmz	Bpmz	Fr					
Damen-/Stillabteil		260		Abteil für Behinderte			260, 274, 275		rollstuhlgerecht		262		Fahrrad	257-259, 262, 273	

**EC 113 Frankfurt(M)Hbf Klagenfurt Hbf**

200 km/h < Frankfurt(M)Hbf - Stuttgart Hbf  
 Stuttgart Hbf - München Hbf >  
 < Frankfurt(M)Hbf - Klagenfurt Hbf

<b>256</b>	<b>257</b>	<b>258</b>	<b>259</b>	<b>260</b>	<b>261</b>	<b>262</b>	<b>275</b>	<b>274</b>	<b>273</b>
Klagenf.	Klagenf.	Klagenf.	Klagenf.	Klagenf.	Klagenf.	Klagenf.	Zagreb	Zagreb	Zagreb
Bpmz	Bpmz	Bpmz	Bpmz	Bvmz	WRmz	ADbmpsz	Avmz	Bvmz	Bpmz
<b>Damen-/Stillabteil</b>		<b>260</b>	<b>Abteil für Behinderte+A407</b>				<b>260, 274, 275</b>	<b>rollstuhlgerecht</b>	

"Blauer Enzian"; Wagenmaterial: ÖBB; Wagen 273-275 bis 3.10. bis Villach Hbf (nach Zagreb GI K.), sonst nach Klagenfurt Hbf; Wagen 256 nur Sa ab 7.11.; Zug beginnt bis 1.11. in München Hbf

Fahrrad 257-259, 262, 273

**EC 114 Klagenfurt Hbf Dortmund Hbf**

200 km/h < Klagenfurt Hbf - München Hbf  
 München Hbf - Stuttgart Hbf >  
 < Stuttgart Hbf - Dortmund Hbf

<b>5</b>	<b>6</b>	<b>7</b>	<b>8</b>	<b>9</b>	<b>10</b>	<b>11</b>	<b>12</b>	<b>14</b>	
Bpmbdzf	Bpmz	Bpmz	Bvmz	Bpmbz	Bvmsz	ARKimz	Avmz	Avmz	
<b>Kleinkindabteil</b>		<b>10</b>	<b>Abteil für Behinderte</b>				<b>10, 12</b>	<b>rollstuhlgerecht</b>	

"Wörthersee"

Fahrrad 5

**EC 115 Münster(W)Hbf Klagenfurt Hbf**

200 km/h < Münster(Westf)Hbf - Stuttgart Hbf  
 Stuttgart Hbf - München Hbf >  
 < München Hbf - Klagenfurt Hbf

<b>14</b>	<b>12</b>	<b>11</b>	<b>10</b>	<b>9</b>	<b>8</b>	<b>7</b>	<b>6</b>	<b>5</b>	
Avmz	Avmz	ARKimz	Bvmsz	Bpmbz	Bvmz	Bpmz	Bpmz	Bpmbdzf	
<b>Kleinkindabteil</b>		<b>10</b>	<b>Abteil für Behinderte</b>				<b>10, 12</b>	<b>rollstuhlgerecht</b>	

"Wörthersee"

Fahrrad 5

**EC 117 Frankfurt(M)Hbf Klagenfurt Hbf**

200 km/h < Frankfurt(M)Hbf - Stuttgart Hbf  
 Stuttgart Hbf - München Hbf >  
 < München Hbf - Klagenfurt Hbf

<b>14</b>	<b>12</b>	<b>11</b>	<b>10</b>	<b>9</b>	<b>8</b>	<b>7</b>	<b>6</b>	<b>5</b>	
Avmz	Avmz	ARKimz	Bvmsz	Bpmbz	Bvmz	Bpmz	Bpmz	Bpmbdzf	
<b>Kleinkindabteil</b>		<b>10</b>	<b>Abteil für Behinderte</b>				<b>10, 12</b>	<b>rollstuhlgerecht</b>	

"Salzach"; Zug beginnt bis 31.10. in München Hbf

Fahrrad 5

**IC 118 Innsbruck Hbf Lindau Hbf**

< Innsbruck Hbf - Lindau Hbf

<b>14</b>	<b>15</b>	<b>16</b>	<b>17</b>	<b>18</b>	<b>19</b>	<b>21</b>	<b>22</b>		
Bpmz	Bpmz	Bpmz	Bpmz	Bpmz	Bvmz	ADbmpsz	Avmz		
<b>Damen-/Stillabteil</b>		<b>19</b>	<b>Abteil für Behinderte</b>				<b>19, 22</b>	<b>rollstuhlgerecht</b>	

"Bodensee"; zeitweise abweichende Reihung (s.u.); Wagenmaterial: ÖBB

Fahrrad 14-18, 21

**IC 118 Innsbruck Hbf Stuttgart Hbf**

200 km/h < Innsbruck Hbf - Lindau Hbf  
 Lindau Hbf - Friedrichshafen Stadt >  
 < Friedrichshafen Stadt - Stuttgart Hbf

<b>14</b>	<b>15</b>	<b>16</b>	<b>17</b>	<b>18</b>	<b>19</b>	<b>21</b>	<b>22</b>		
Bpmz	Bpmz	Bpmz	Bpmz	Bpmz	Bvmz	ADbmpsz	Avmz		
<b>Damen-/Stillabteil</b>		<b>19</b>	<b>Abteil für Behinderte</b>				<b>19, 22</b>	<b>rollstuhlgerecht</b>	

"Bodensee"; Reihung gültig 13.7.-14.8., 31.8.-13.9.; Wagenmaterial: ÖBB

Fahrrad 14-18, 21

**IC 119 Lindau Hbf Innsbruck Hbf**

< Lindau Hbf - Innsbruck Hbf

<b>22</b>	<b>21</b>	<b>19</b>	<b>18</b>	<b>17</b>	<b>16</b>	<b>15</b>	<b>14</b>		
Avmz	ADbmpsz	Bvmz	Bpmz	Bpmz	Bpmz	Bpmz	Bpmz		
<b>Damen-/Stillabteil</b>		<b>19</b>	<b>Abteil für Behinderte</b>				<b>19, 22</b>	<b>rollstuhlgerecht</b>	

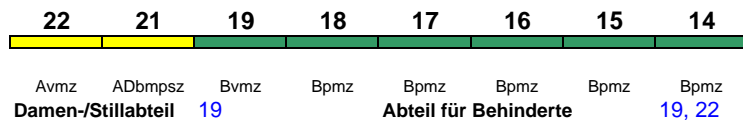
"Bodensee"; zeitweise abweichende Reihung (s.u.); Wagenmaterial: ÖBB

Fahrrad 14-18, 21

**IC 119 Stuttgart Hbf Innsbruck Hbf**

200 km/h

< Stuttgart Hbf - Friedrichshafen Stadt  
 Friedrichshafen Stadt - Lindau Hbf >  
 < Lindau Hbf - Innsbruck Hbf



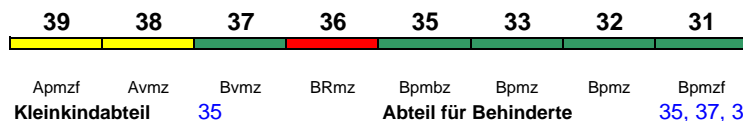
rollstuhlgerecht 21 Fahrrad 14-18, 21

"Bodensee"; Reihung gültig 13.7.-14.8., 31.8.-13.9.; Wagenmaterial: ÖBB

**ICE 120 Frankfurt(M)Hbf Amsterdam C**

300 km/h

&lt; Frankfurt(M)Hbf - Amsterdam C

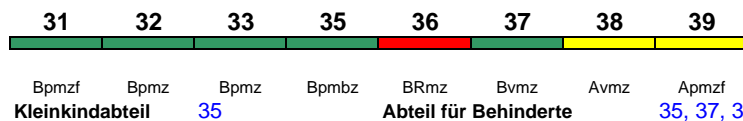


rollstuhlgerecht 35 Lounge 39

ICE 3  
"ICE International"; Zug endet an Einzeltagen in Düsseldorf Hbf (Fahrplan s. www.bahn.de)**ICE 121 Amsterdam C Frankfurt(M)Hbf**

300 km/h

&lt; Amsterdam C - Frankfurt(M)Hbf

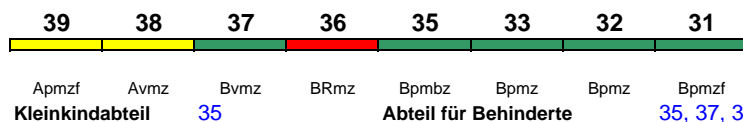


rollstuhlgerecht 35 Lounge 31

ICE 3  
"ICE International"**ICE 122 Köln Hbf Amsterdam C**

200 km/h

&lt; Köln Hbf - Amsterdam C

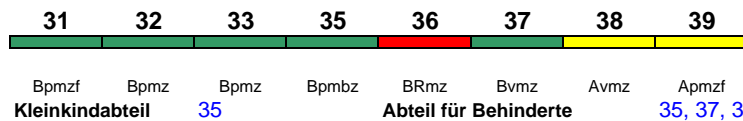


rollstuhlgerecht 35 Lounge 39

ICE 3  
"ICE International"; Reihung gültig Mo-Fr und So; Zug kommt als ICE 12 aus Frankfurt(M)Hbf**ICE 122 Frankfurt(M)Hbf Amsterdam C**

300 km/h

< Frankfurt(M)Hbf - Köln Hbf  
 Köln Hbf - Amsterdam C >

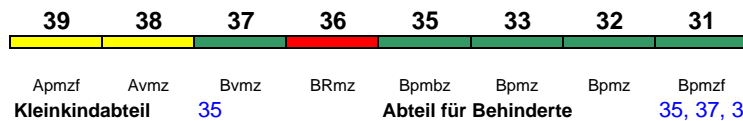


rollstuhlgerecht 35 Lounge 31, ab Köln 39

ICE 3  
"ICE International"; Reihung gültig Sa**ICE 123 Amsterdam C Frankfurt(M)Hbf**

300 km/h

&lt; Amsterdam C - Frankfurt(M)Hbf

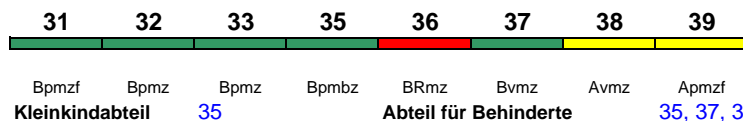


rollstuhlgerecht 35 Lounge 39

ICE 3  
"ICE International"**ICE 124 Frankfurt(M)Hbf Amsterdam C**

300 km/h

&lt; Frankfurt(M)Hbf - Amsterdam C



rollstuhlgerecht 35 Lounge 31

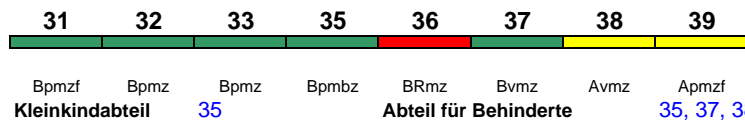
ICE 3  
"ICE International"

**ICE 125 Amsterdam C Frankfurt(M)Hbf**

300 km/h < Amsterdam C - Frankfurt(M)Hbf

ICE 3

"ICE International"



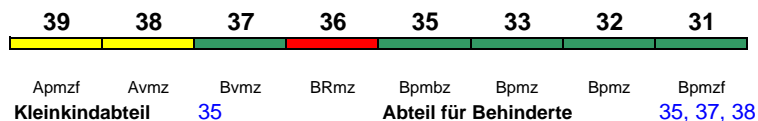
rollstuhlgerecht 35 Lounge 31

**ICE 126 Frankfurt(M)Hbf Amsterdam C**

300 km/h < Frankfurt(M)Hbf - Amsterdam C

ICE 3

"ICE International"



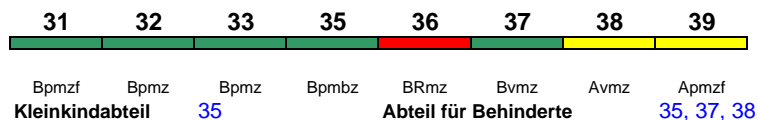
rollstuhlgerecht 35 Lounge 39

**ICE 127 Amsterdam C Frankfurt(M)Hbf**

300 km/h < Amsterdam C - Frankfurt(M)Hbf

ICE 3

"ICE International"



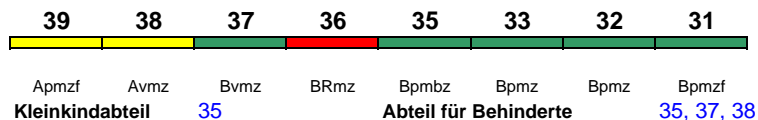
rollstuhlgerecht 35 Lounge 31

**ICE 128 Frankfurt(M)Hbf Amsterdam C**

300 km/h < Frankfurt(M)Hbf - Amsterdam C

ICE 3

"ICE International"



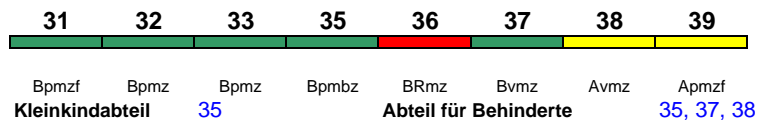
rollstuhlgerecht 35 Lounge 39

**ICE 129 Amsterdam C Frankfurt(M)Hbf**

300 km/h < Amsterdam C - Frankfurt(M)Hbf

ICE 3

"ICE International"

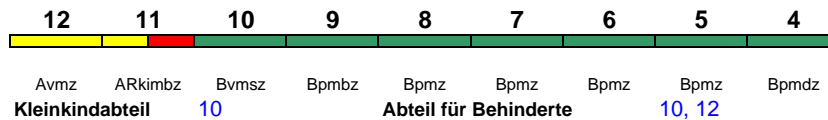


rollstuhlgerecht 35 Lounge 31

**IC 140 Berlin Ostbf Amsterdam C**

200 km/h < Berlin Ostbahnhof - Amsterdam C

IC mod

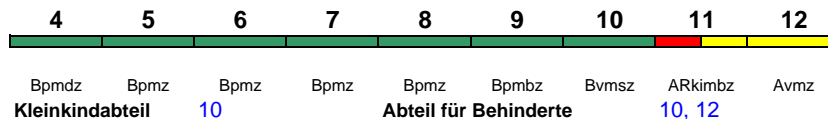


rollstuhlgerecht 9, 11 Fahrrad 4

**IC 141 Amsterdam C Berlin Ostbf**

200 km/h < Amsterdam C - Berlin Ostbahnhof

IC mod

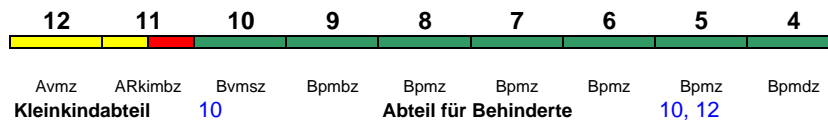


rollstuhlgerecht 9, 11 Fahrrad 4

**IC 142 Berlin Ostbf Amsterdam C**

200 km/h < Berlin Ostbahnhof - Amsterdam C

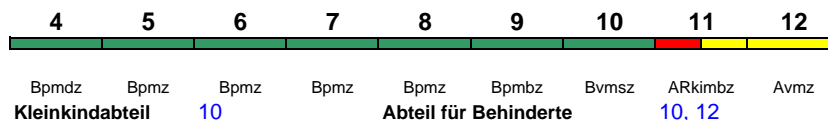
IC mod



**IC 143 Amsterdam C Berlin Ostbf**

200 km/h < Amsterdam C - Berlin Ostbahnhof

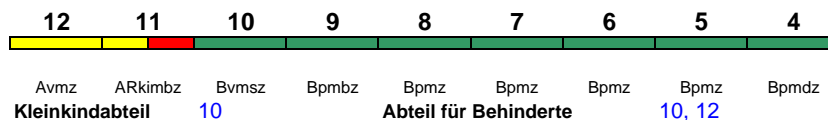
IC mod



**IC 144 Berlin Ostbf Amsterdam C**

200 km/h < Berlin Ostbahnhof - Amsterdam C

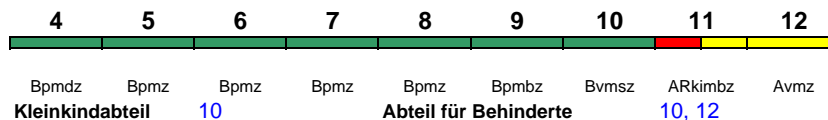
IC mod



**IC 145 Amsterdam C Berlin Ostbf**

200 km/h < Amsterdam C - Berlin Ostbahnhof

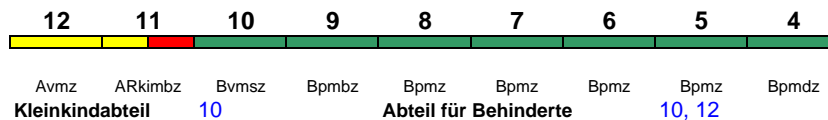
IC mod



**IC 146 Berlin Ostbf Amsterdam C**

200 km/h < Berlin Ostbahnhof - Amsterdam C

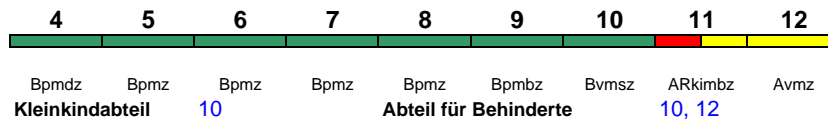
IC mod



**IC 147 Amsterdam C Berlin Ostbf**

200 km/h < Amsterdam C - Berlin Ostbahnhof

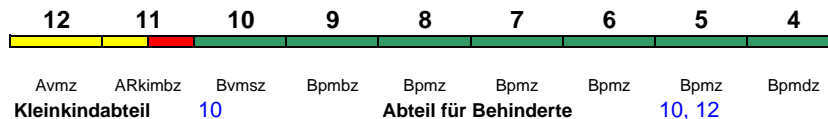
IC mod



**IC 148 Berlin Ostbf Amsterdam C**

200 km/h < Berlin Ostbahnhof - Amsterdam C

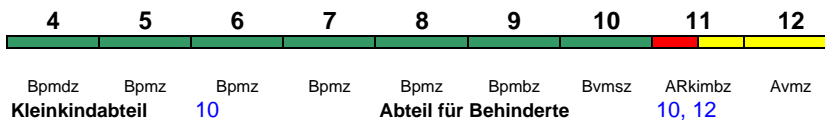
IC mod



**IC 149 Amsterdam C Berlin Ostbf**

200 km/h < Amsterdam C - Berlin Ostbahnhof

IC mod



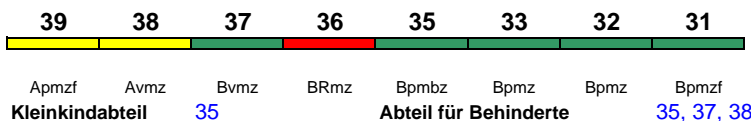
rollstuhlgerecht 9, 11 Fahrrad 4

**ICE 152 Köln Hbf Amsterdam C**

120 km/h < Köln Hbf - Amsterdam C

ICE 3

"ICE International"; Zug kommt als ICE 12 aus Frankfurt(M)Hbf; zeitweise abweichende Reihung (s.u.)



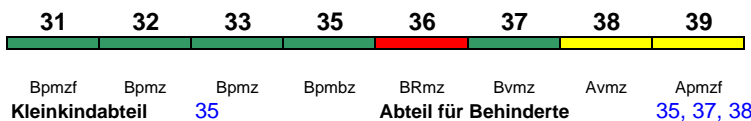
rollstuhlgerecht 35 Lounge 39

**ICE 152 Frankfurt(M)Hbf Amsterdam C**

300 km/h < Frankfurt(M)Hbf - Amsterdam C

ICE 3

"ICE International"; Reihung gültig Mo-Fr und So 10.-18.8. sowie in umgekehrter Reihung am 18.7., 19.9., 21.11.



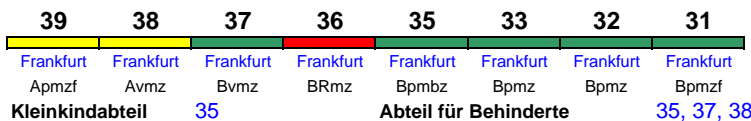
rollstuhlgerecht 35 Lounge 31

**ICE 153 Amsterdam C Köln Hbf**

120 km/h < Amsterdam - Köln Hbf

ICE 3

"ICE International"; Zug fährt als ICE 15 weiter nach Frankfurt(M)Hbf; zeitweise abweichende Reihung (s.u.)




rollstuhlgerecht 35 Lounge 39

**ICE 153 Amsterdam C Köln Hbf**

120 km/h < Amsterdam - Köln Hbf

ICE 3

"ICE International"; Zug fährt als ICE 15 weiter nach Frankfurt(M)Hbf; Reihung gültig 18., 19.7., 10.8., 19., 20.9., 21., 22.11.



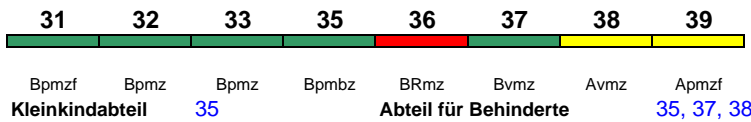
rollstuhlgerecht 35 Lounge 31

**ICE 154 Frankfurt(M)Hbf Amsterdam C**

300 km/h < Frankfurt(M)Hbf - Amsterdam C

ICE 3

"ICE International"



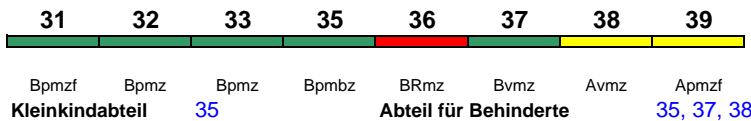
rollstuhlgerecht 35 Lounge 31

**ICE 155 Amsterdam C Frankfurt(M)Hbf**

300 km/h < Amsterdam C - Frankfurt(M)Hbf

ICE 3

"ICE International"; am 14.6., 18.7. und 15.8. in umgekehrter Reihung



rollstuhlgerecht 35 Lounge 31



**ICE 156 Frankfurt(M)Hbf Amsterdam C**

300 km/h < Frankfurt(M)Hbf - Amsterdam C



Apmzf Avmz Bvmz BRmz Bpmbz Bpmz Bpmz Bpmzf  
 Kleinkindabteil 35 Abteil für Behinderte 35, 37, 38

rollstuhlgerecht 35 Lounge 39

ICE 3  
 "ICE International"; am 18., 19.7., 19., 20.9., 21., 22.11. in umgekehrter Reihung

**ICE 157 Amsterdam C Frankfurt(M)Hbf**

300 km/h < Amsterdam C - Köln Hbf  
 Amsterdam C - Frankfurt(M)Hbf



Apmzf Avmz Bvmz BRmz Bpmbz Bpmz Bpmz Bpmzf  
 Kleinkindabteil 35 Abteil für Behinderte 35, 37, 38

rollstuhlgerecht 35 Lounge 39

ICE 3  
 "ICE International"; am 18.7., 15., 16.8., 19.9., 21.11. in umgekehrter Reihung

**ICE 158 Frankfurt(M)Hbf Amsterdam C**

300 km/h < Frankfurt(M)Hbf - Amsterdam C



Bpmzf Bpmz Bpmz Bpmbz BRmz Bvmz Avmz Apmzf Bpmzf Bpmz Bpmz Bpmbz BRmz Bvmz Avmz Apmzf  
 Kleinkindabteil 25, 35 Abteil für Behinderte 25,27,28,35,37,38 rollstuhlgerecht 25, 35 Lounge 31

ICE 3  
 "ICE International"; Wagen 21-29 bis Köln Hbf (als ICE 316 weiter nach Bruxelles/Brussel); an Einzeltagen in umgekehrter Reihung

**ICE 159 Amsterdam C Köln Hbf**

120 km/h < Amsterdam C - Köln Hbf



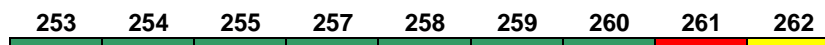
Frankfurt Frankfurt Frankfurt Frankfurt Frankfurt Frankfurt Frankfurt Frankfurt  
 Bpmzf Bpmz Bpmz Bpmbz BRmz Bvmz Avmz Apmzf  
 Kleinkindabteil 35 Abteil für Behinderte 35, 37, 38

rollstuhlgerecht 35 Lounge 31

ICE 3  
 "ICE International"; Zug fährt als ICE 19 weiter nach Frankfurt(M)Hbf; am 18., 19.7., 19., 20.9., 21., 22.11. in umgekehrter Reihung

**EC 170 Praha hl.n. Berlin Hbf**

200 km/h < Praha hl.n. - Berlin Hbf



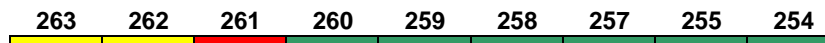
zeitw bis 6.10.  
 Bvmz Bhmpz Bdmpz Bvmz Bvmz Bvmz WRmz Apmz  
 Kleinkindabteil 256 Abteil für Behinderte ---

rollstuhlgerecht 254 Fahrrad 255

Wagenmaterial: CD; Wagen 253 Fr und So bis 2.10. sowie So ab 4.10.

**EC 171 Berlin Hbf Praha hl.n.**

200 km/h < Berlin Hbf - Praha hl.n.



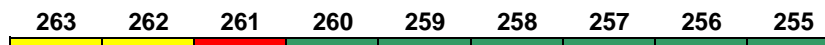
Mo+Sa bis 5.10.  
 Apmz Apmz WRmz Bvmz Bvmz Bvmz Bvmz Bdmpz Bhmpz  
 Kleinkindabteil 256 Abteil für Behinderte ---

rollstuhlgerecht 254 Fahrrad 255

Wagenmaterial: CD

**EC 172 Budapest N.pu. Hamburg-Altona**

200 km/h < Budapest N.pu. - Praha hl.n.  
 Praha hl.n. - Hamburg-Altona >



Apmz Amz WRmz Bvmz Bpmz Bpmz Bpmz Bpmz Bbdmpz  
 Kleinkindabteil 260 Abteil für Behinderte 260, 262

rollstuhlgerecht 255 Fahrrad 255

"Hungaria"; Wagenmaterial: MAV

**EC 173 Hamburg-Altona Budapest N.pu.**

200 km/h < Hamburg-Altona - Praha hl.n.  
 Praha hl.n. - Budapest N.pu. >

263	262	261	260	259	258	257	256	255
Apmz	Amz	WRmz	Bvmz	Bpmz	Bpmz	Bpmz	Bpmz	Bbdmpz
Kleinkindabteil		260	Abteil für Behinderte			260, 262		

rollstuhlgerecht 255 Fahrrad 255

"Hungaria"; Wagenmaterial: MAV

**EC 174 Praha hl.n. Hamburg-Altona**

200 km/h < Praha hl.n. - Hamburg-Altona

254	255	257	258	259	260	261	262
Bpmmbdz	Bdmpz	bis 5.10. Bvmz	Bvmz	Bvmz	Bvmz	WRmz	Apmz
Kleinkindabteil		256	Abteil für Behinderte			---	

rollstuhlgerecht 254 Fahrrad 254, 255

Wagenmaterial: CD, Wagen 254: DB

**EC 175 Berlin Hbf Praha hl.n.**

200 km/h < Berlin Hbf - Praha hl.n.

262	261	260	259	258	257	255	254
Apmz	WRmz	Bvmz	Bvmz	Bvmz	Bvmz	Bdmpz	Bpmmbdz
Kleinkindabteil		256	Abteil für Behinderte			260, 262	

rollstuhlgerecht 254 Fahrrad 254, 255

Wagenmaterial: CD; Wagen 254: DB

**EC 176 Praha hl.n. Hamburg-Altona**

200 km/h < Praha hl.n. - Hamburg-Altona

254	255	257	258	259	260	261	262	263
Bhmpz	Bdmpz	bis 4.10. Bvmz	Bvmz	Bvmz	Bvmz	WRmz	Apmz	Fr+So Apmz
Kleinkindabteil		256	Abteil für Behinderte			---		

rollstuhlgerecht 254 Fahrrad 255

Wagenmaterial: CD

**EC 177 Hamburg-Altona Praha hl.n.**

200 km/h < Hamburg-Altona - Praha hl.n.

262	261	260	259	258	257	255	254	253
Apmz	WRmz	Bvmz	Bvmz	Bvmz	Bvmz	Bdmpz	Bhmpz	zeitw Bvmz
Kleinkindabteil		256	Abteil für Behinderte			---		

rollstuhlgerecht 254 Fahrrad 255

Wagenmaterial: CD; Wagen 253 Mo und Sa bis 3.10. sowie Mo ab 5.10.

**EC 178 Praha hl.n. Berlin Hbf**

200 km/h < Praha hl.n. - Berlin Hbf

254	255	257	258	259	260	261	262
Bpmmbdz	Bdmpz	bis 4.10. Bvmz	Bvmz	Bvmz	Bvmz	WRmz	Apmz
Kleinkindabteil		256	Abteil für Behinderte			---	

rollstuhlgerecht 254 Fahrrad 254, 255

Wagenmaterial: CD, Wagen 254: DB

**EC 179 Hamburg-Altona Praha hl.n.**

200 km/h < Hamburg-Altona - Praha hl.n.

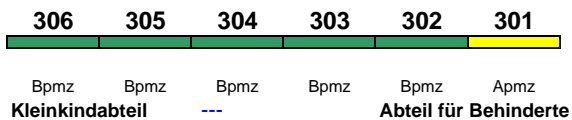
262	261	260	259	258	257	255	254
Apmz	WRmz	Bvmz	Bvmz	Bvmz	Bvmz	Bdmpz	Bpmmbdz
Kleinkindabteil		256	Abteil für Behinderte			260, 262	

rollstuhlgerecht 254 Fahrrad 254, 255

Wagenmaterial: CD; Wagen 254: DB

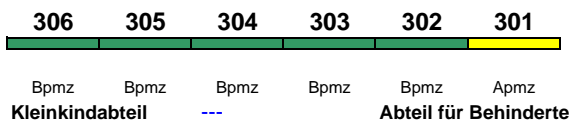
**IC 180 Zürich HB Singen(Hohentw)**

160 km/h &lt; Zürich HB - Singen(Hohentwiel)



301, 302 rollstuhlgerecht --- Fahrrad alle Wagen (nicht 302)

Wagenmaterial: SBB

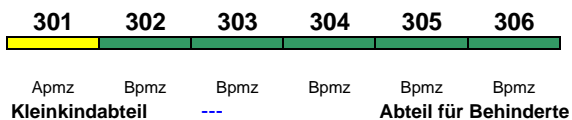
**IC 181 Stuttgart Hbf Zürich HB**160 km/h < Stuttgart Hbf - Singen(Hohentwiel)  
Singen(Hohentwiel) - Zürich HB >

301, 302 rollstuhlgerecht --- Fahrrad alle Wagen (nicht 302)

Reihung gültig Mo-Fr; Wagenmaterial: SBB

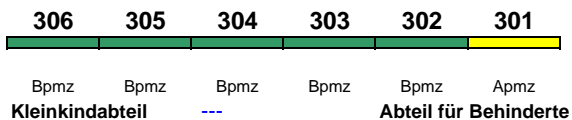
**IC 181 Singen(H) Zürich HB**

140 km/h &lt; Singen(Hohentwiel) - Zürich HB



301, 302 rollstuhlgerecht --- Fahrrad alle Wagen (nicht 302)

Reihung gültig Sa und So; Wagenmaterial: SBB

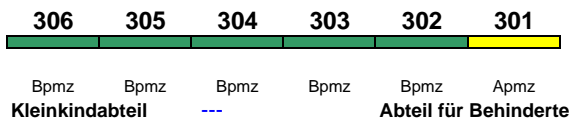
**IC 182 Zürich HB Stuttgart Hbf**160 km/h < Zürich HB - Singen(Hohentwiel)  
Singen(Hohentwiel) - Stuttgart Hbf >

301, 302 rollstuhlgerecht --- Fahrrad alle Wagen (nicht 302)

Reihung gültig Mo-Fr und So; Wagenmaterial: SBB

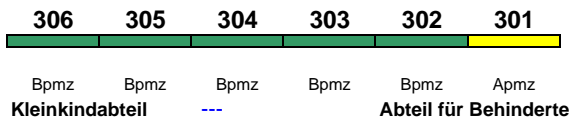
**IC 182 Zürich HB Singen(H)**

140 km/h &lt; Zürich HB - Singen(Hohentwiel)



301, 302 rollstuhlgerecht --- Fahrrad alle Wagen (nicht 302)

Reihung gültig Sa; Wagenmaterial: SBB

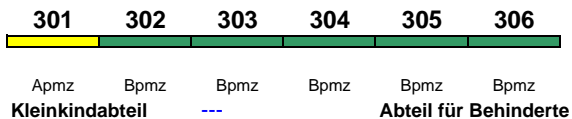
**IC 183 Stuttgart Hbf Zürich HB**160 km/h < Stuttgart Hbf - Singen(Hohentwiel)  
Singen(Hohentwiel) - Zürich HB >

301, 302 rollstuhlgerecht --- Fahrrad alle Wagen (nicht 302)

Reihung gültig Mo-Sa; Wagenmaterial: SBB

**IC 183 Singen(H) Zürich HB**

140 km/h &lt; Singen(Hohentwiel) - Zürich HB



301, 302 rollstuhlgerecht --- Fahrrad alle Wagen (nicht 302)

Reihung gültig So; Wagenmaterial: SBB

**IC 184 Zürich HB Stuttgart Hbf**160 km/h < Zürich HB - Singen(Hohentwiel)  
Singen(Hohentwiel) - Stuttgart Hbf >Bpmz Bpmz Bpmz Bpmz Bpmz Apmz  
Kleinkindabteil --- Abteil für Behinderte

301, 302

rollstuhlgerecht

---

Fahrrad alle Wagen (nicht 302)

Wagenmaterial: SBB

**IC 185 Stuttgart Hbf Zürich HB**160 km/h < Stuttgart Hbf - Singen(Hohentwiel)  
Singen(Hohentwiel) - Zürich HB >Bpmz Bpmz Bpmz Bpmz Bpmz Apmz  
Kleinkindabteil --- Abteil für Behinderte

301, 302

rollstuhlgerecht

---

Fahrrad alle Wagen (nicht 302)

Wagenmaterial: SBB

**IC 186 Zürich HB Stuttgart Hbf**160 km/h < Zürich HB - Singen(Hohentwiel)  
Singen(Hohentwiel) - Stuttgart Hbf >Bpmz Bpmz Bpmz Bpmz Bpmz Apmz  
Kleinkindabteil --- Abteil für Behinderte

301, 302

rollstuhlgerecht

---

Fahrrad alle Wagen (nicht 302)

Wagenmaterial: SBB

**IC 187 Stuttgart Hbf Zürich HB**160 km/h < Stuttgart Hbf - Singen(Hohentwiel)  
Singen(Hohentwiel) - Zürich HB >Bpmz Bpmz Bpmz Bpmz Bpmz Apmz  
Kleinkindabteil --- Abteil für Behinderte

301, 302

rollstuhlgerecht

---

Fahrrad alle Wagen (nicht 302)

Wagenmaterial: SBB

**IC 188 Zürich HB Stuttgart Hbf**160 km/h < Zürich HB - Singen(Hohentwiel)  
Singen(Hohentwiel) - Stuttgart Hbf >Bpmz Bpmz Bpmz Bpmz Bpmz Apmz  
Kleinkindabteil --- Abteil für Behinderte

301, 302

rollstuhlgerecht

---

Fahrrad alle Wagen (nicht 302)

Wagenmaterial: SBB

**IC 189 Stuttgart Hbf Zürich HB**160 km/h < Stuttgart Hbf - Singen(Hohentwiel)  
Singen(Hohentwiel) - Zürich HB >Bpmz Bpmz Bpmz Bpmz Bpmz Apmz  
Kleinkindabteil --- Abteil für Behinderte

301, 302

rollstuhlgerecht

---

Fahrrad alle Wagen (nicht 302)

Wagenmaterial: SBB

**EC 190 München Hbf Basel SBB**140 km/h < München Hbf - Lindau Hbf  
Lindau Hbf - Zürich HB >  
< Zürich HB - Basel SBBBpmz Bpmz Bpmz WRmz Apmz Apmz  
Kleinkindabteil --- Abteil für Behinderte

---

rollstuhlgerecht

306

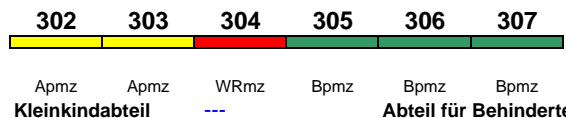
Fahrrad 302, 305-307

Wagenmaterial: SBB, Wagen 303: Panoramawagen

**EC 191 Basel SBB München Hbf**

140 km/h < Basel SBB - Zürich HB  
 Zürich HB - Lindau Hbf >  
 < Lindau Hbf - München Hbf >

Wagenmaterial: SBB; Wagen 303: Panoramawagen

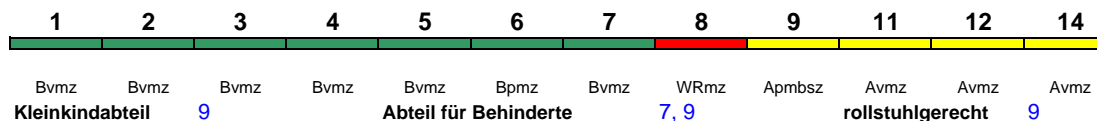


Fahrrad 302, 305-309

**ICE 192 Leipzig Hbf Berlin Hbf**

200 km/h < Leipzig Hbf - Berlin Hbf

ICE 1

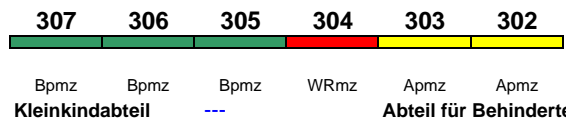


Fahrrad ---

**EC 194 München Hbf Zürich HB**

140 km/h < München Hbf - Lindau Hbf  
 Lindau Hbf - Zürich HB >

Wagenmaterial: SBB; Wagen 303: Panoramawagen

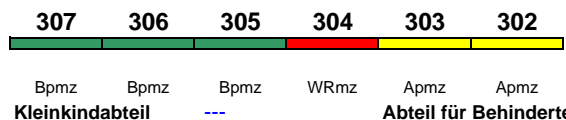


Fahrrad 302, 305-307

**EC 195 Zürich HB München Hbf**

140 km/h < Zürich HB - Lindau Hbf  
 Lindau Hbf - München Hbf >

Wagenmaterial: SBB; Wagen 303: Panoramawagen

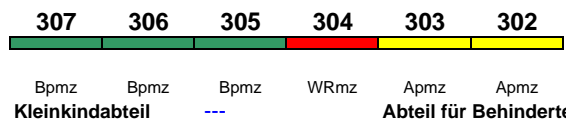


Fahrrad 302, 305-307

**EC 196 München Hbf Zürich HB**

140 km/h < München Hbf - Lindau Hbf  
 Lindau Hbf - Zürich HB >

Wagenmaterial: SBB; Wagen 303: Panoramawagen

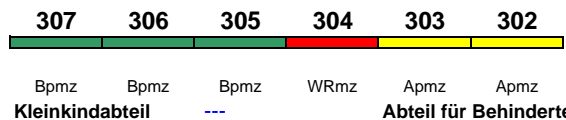


Fahrrad 302, 305-307

**EC 197 Zürich HB München Hbf**

140 km/h < Zürich HB - Lindau Hbf  
 Lindau Hbf - München Hbf >

Wagenmaterial: SBB; Wagen 303: Panoramawagen



Fahrrad 302, 305-307