

Wagenreihenungen der Deutschen Bahn

erstellt: Marcus Grahnert www.fernbahn.de

Jahresfahrplan 2020

Zugnummern 1100 - 1199

Zug Vmax	Startbahnhof	Zielbahnhof	Fahrtrichtung		Wagenreihenung								Ausstattung											
ICE 1102	Basel SBB	Hannover Hbf	←	→	29	28	27	26	25	23	22	21												
300 km/h	Basel SBB - Köln Hbf Köln Hbf - Hannover Hbf																							
ICE 3					Apmzf	Avmz	Bvmz	BRmz	Bpmbz	Bpmz	Bpmz	Bpmzf												
					Kleinkindabteil	25	Abteil für Behinderte				25, 27, 28	rollstuhlgerecht	25	Lounge	29, ab Köln 21									
ICE 1103	Köln Hbf	Basel SBB	←	→	21	22	23	25	26	27	28	29	31	32	33	35	36	37	38	39				
300 km/h	Köln Hbf - Basel SBB																							
ICE 3					Bpmzf	Bpmz	Bpmz	Bpmbz	BRmz	Bvmz	Avmz	Apmzf	Bpmzf	Bpmz	Bpmz	Bpmbz	BRmz	Bvmz	Avmz	Apmzf				
					Kleinkindabteil	25, 35	Abteil für Behinderte				25,27,28,35,37,38	rollstuhlgerecht	25, 35	Lounge	21									
ICE 1110	München Hbf	Köln Hbf	←	→	29	28	27	26	25	23	22	21												
300 km/h	München Hbf - Stuttgart Hbf Stuttgart Hbf - Köln Hbf																							
ICE 3					Apmzf	Avmz	Bvmz	BRmz	Bpmbz	Bpmz	Bpmz	Bpmzf												
					Kleinkindabteil	25	Abteil für Behinderte				25, 27, 28	rollstuhlgerecht	25	Lounge	29, ab Stuttgart 21									
Reihung gültig Fr und Sa																								
ICE 1110	München Hbf	Köln Hbf	←	→	39	38	37	36	35	33	32	31	29	28	27	26	25	23	22	21				
300 km/h	München Hbf - Stuttgart Hbf Stuttgart Hbf - Köln Hbf																							
ICE 3					Wiesbaden	Wiesbaden	Wiesbaden	Wiesbaden	Wiesbaden	Wiesbaden	Wiesbaden	Wiesbaden	Köln	Köln	Köln	Köln	Köln	Köln	Köln	Köln				
					Apmzf	Avmz	Bvmz	BRmz	Bpmbz	Bpmz	Bpmz	Bpmzf	Apmzf	Avmz	Bvmz	BRmz	Bpmbz	Bpmz	Bpmz	Bpmzf				
					Kleinkindabteil	25, 35	Abteil für Behinderte				25,27,28,35,37,38	rollstuhlgerecht	25, 35	Lounge	39, ab Stuttgart 21									
Reihung gültig So; Wagen 31-39 bis Frankfurt(M)Flughafen Fernbf (als ICE 1190 weiter nach Wiesbaden Hbf)																								
IC 1113	Frankfurt(M)Hbf	München Hbf	←	→	5	6	7	8	9	10	11	12	14											
200 km/h	Frankfurt(M)Hbf - Stuttgart Hbf Stuttgart Hbf - München Hbf																							
IC mod					Bpmbdzf	Bpmz	Bpmz	Bvmz	Bpmbz	Bvmsz	ARKimbz	Avmz	Avmz											
					Kleinkindabteil	10	Abteil für Behinderte				10, 12	rollstuhlgerecht	5, 9, 11	Fahrrad	5									
"Blauer Enzian"																								

Kurzanleitung:

1. Klasse	2. Klasse	Restaurant	Bistro	1. Kl.	IC mod
-----------	-----------	------------	--------	--------	--------

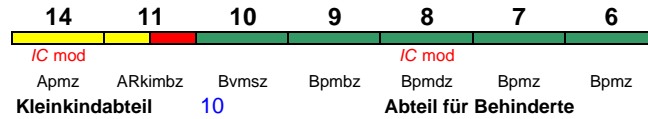
modernisierter Wagenpark bzw. einzelner Wagen

Die Abkürzungen unter den Wagennummern informieren über die eingesetzte Wagenbauart (Abteilwagen, Großraumwagen, klimatisierter Wagen usw.). Erläuterung der Abkürzungen: siehe fernbahn.de

Diese und alle folgenden Seiten sind Bestandteil der Internetseite www.fernbahn.de. Eine Darstellung auf anderen Seiten oder in anderen Medien ist nicht gestattet.

IC 1115 Dortmund Hbf Stuttgart Hbf

200 km/h < Dortmund Hbf - Stuttgart Hbf

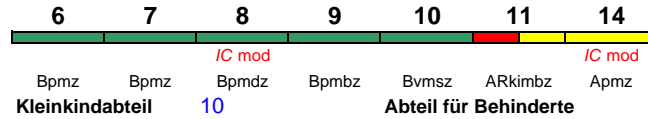


rollstuhlgerecht 9, 11

Fahrrad 8

IC 1116 Stuttgart Hbf Dortmund Hbf

200 km/h < Stuttgart Hbf - Dortmund Hbf



rollstuhlgerecht 9, 11

Fahrrad 8

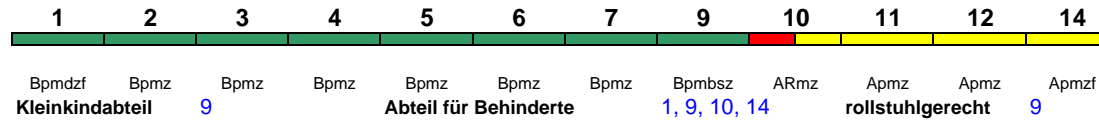
ICE 1123 Münster(W)Hbf München Hbf

250 km/h < Münster(Westf)Hbf - Köln Hbf

Köln Hbf - Stuttgart Hbf >

ICE 4 < Stuttgart Hbf - München Hbf

Zug endet bis 31.10. in Stuttgart Hbf



Fahrrad 1

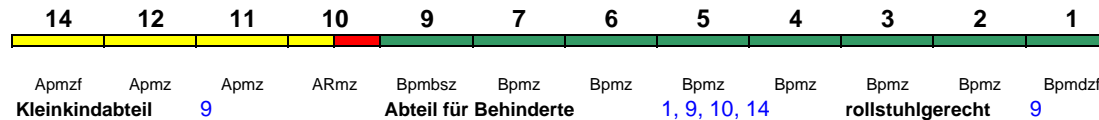
ICE 1126 München Hbf Dortmund Hbf

250 km/h < München Hbf - Stuttgart Hbf

Stuttgart Hbf - Köln Hbf >

ICE 4 < Köln Hbf - Dortmund Hbf

Zug beginnt bis 31.10. in Stuttgart Hbf

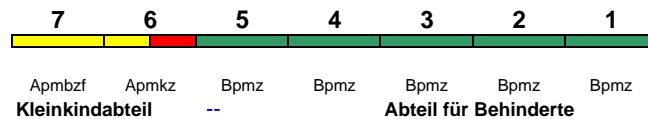


Fahrrad 1

ICE 1131 Frankfurt(M)Hbf Berlin Ostbf

220 km/h < Frankfurt(M)Hbf - Berlin Ostbahnhof

Wagen des ehem. Geschäftsreisezuges Metropolitan



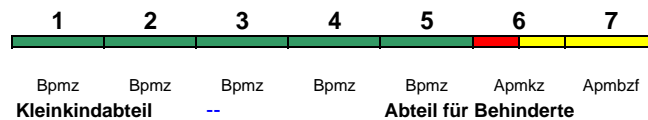
rollstuhlgerecht 7

Fahrrad ---

ICE 1134 Berlin Hbf Frankfurt(M)Hbf

220 km/h < Berlin Hbf - Frankfurt(M)Hbf

Wagen des ehem. Geschäftsreisezuges Metropolitan




rollstuhlgerecht 7

Fahrrad ---

ICE 1135 Bremen Hbf Hannover Hbf

200 km/h < Bremen Hbf - Hannover Hbf

ICE 2

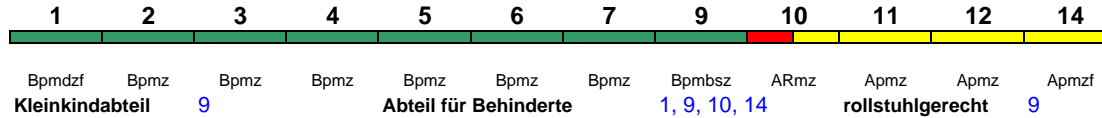
rollstuhlgerecht 34

Fahrrad ---

ICE 1138 Köln Hbf Hamburg-Altona

200 km/h < Köln Hbf - Hamburg-Altona

ICE 4



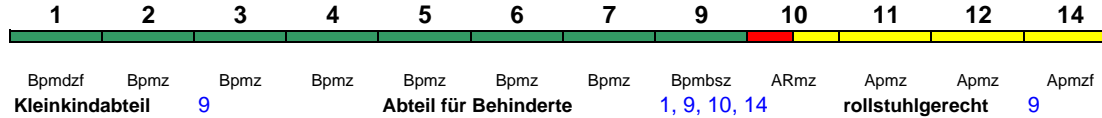
Fahrrad 1

ICE 1139 Dortmund Hbf München Hbf

250 km/h < Dortmund Hbf - Frankfurt(M)Hbf
Frankfurt(M)Hbf - München Hbf >

ICE 4

"Werdenfelser Land"

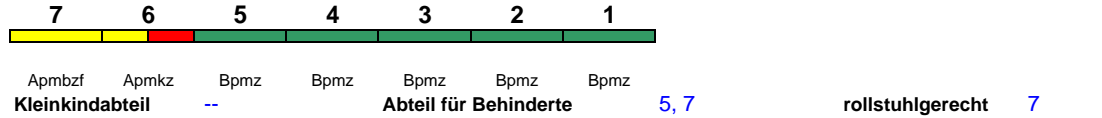


Fahrrad 1

ICE 1141 Frankfurt(M)Hbf Berlin Hbf

220 km/h < Frankfurt(M)Hbf - Berlin Hbf

Wagen des ehem. Geschäftsreisezuges Metropolitan

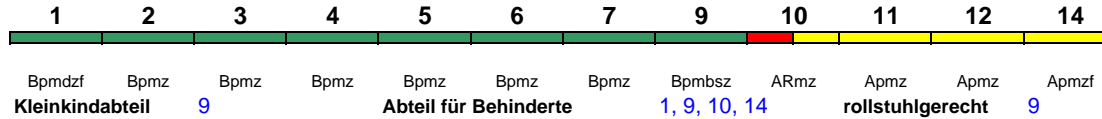


Fahrrad ---

ICE 1144 München Hbf Dortmund Hbf

250 km/h < München Hbf - Frankfurt(M)Hbf
Frankfurt(M)Hbf - Dortmund Hbf >

ICE 4

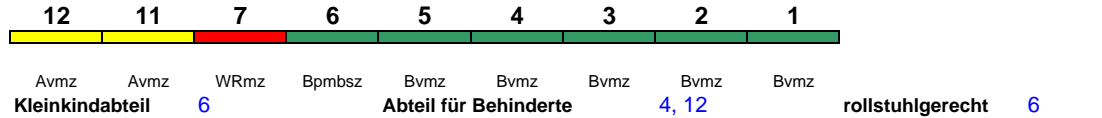


Fahrrad 1

ICE 1150 Berlin Ostbf Köln Hbf

250 km/h < Berlin Ostbahnhof - Köln Hbf

ICE 1 kurz



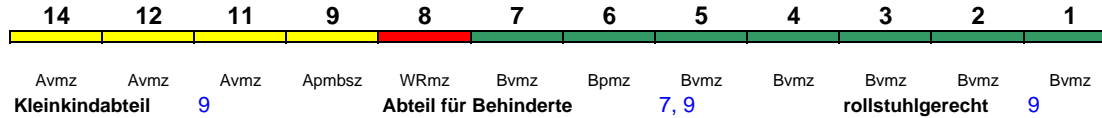
Fahrrad ---

ICE 1171 Kiel Hbf Karlsruhe Hbf

280 km/h < Kiel Hbf - Frankfurt(M)Hbf
Frankfurt(M)Hbf - Karlsruhe Hbf >

ICE 1

Reihung gültig Mo-Fr



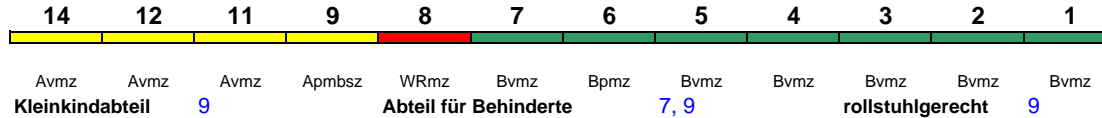
Fahrrad ---

ICE 1171 Kiel Hbf Basel SBB

280 km/h < Kiel Hbf - Frankfurt(M)Hbf
Frankfurt(M)Hbf - Basel SBB >

ICE 1

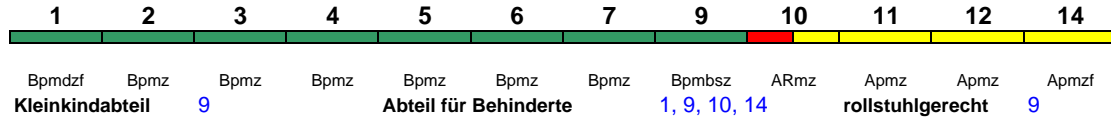
Reihung gültig Sa und So



Fahrrad ---

ICE 1172 Zürich HB Hamburg-Altona

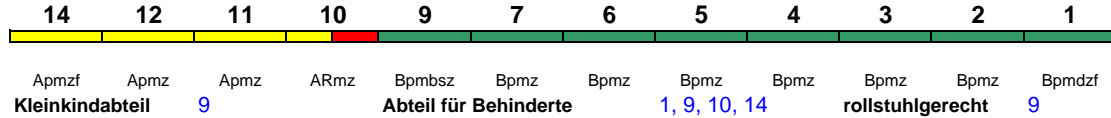
250 km/h < Zürich HB - Basel SBB
 Basel SBB - Frankfurt(M)Hbf >
 ICE 4 < Frankfurt(M)Hbf - Hamburg-Altona



Fahrrad 1

ICE 1173 Hamburg-Altona Zürich HB

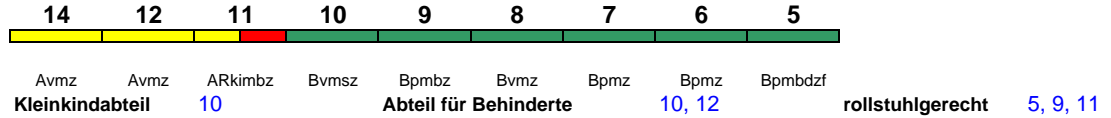
250 km/h < Hamburg-Altona - Frankfurt(M)Hbf
 Frankfurt(M)Hbf - Basel SBB >
 ICE 4 < Basel SBB - Zürich HB



Fahrrad 1

IC 1174 Basel SBB Berlin Ostbf

200 km/h < Basel SBB - Frankfurt(M)Hbf
 Frankfurt(M)Hbf - Hannover Hbf >
 IC mod < Hannover Hbf - Berlin Ostbahnhof

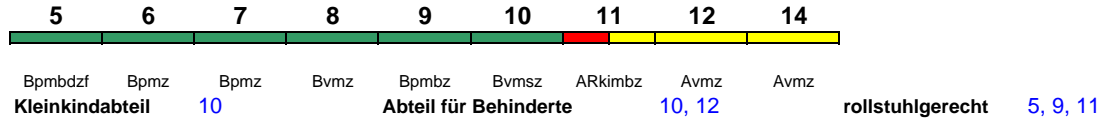


Fahrrad 5

Reihung gültig bis 25.10.

IC 1174 Basel SBB Berlin Ostbf

200 km/h < Basel SBB - Frankfurt(M)Hbf
 Frankfurt(M)Hbf - Hannover Hbf >
 IC mod < Hannover Hbf - Berlin Ostbahnhof

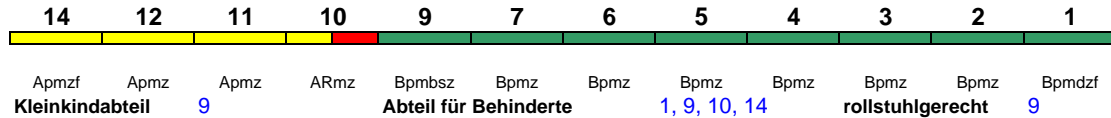


Fahrrad 5

Reihung gültig ab 1.11.

ICE 1175 Kiel Hbf Chur

250 km/h < Kiel Hbf - Frankfurt(M)Hbf
 Frankfurt(M)Hbf - Basel SBB >
 ICE 4 < Basel SBB - Zürich HB *



Fahrrad 1

* weiterer Richtungswechsel in Zürich HB

IC 1181 Stuttgart Hbf Singen(Hohentwiel)

160 km/h < Stuttgart Hbf - Singen(Hohentwiel)

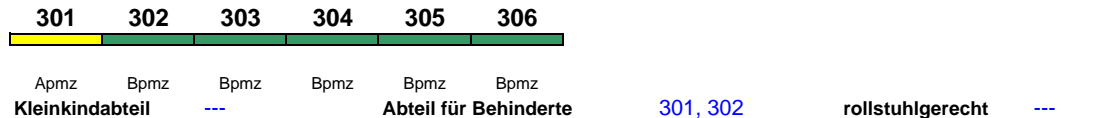
IC 2



Fahrrad 1-4

IC 1186 Singen(H) Stuttgart Hbf

160 km/h < Singen(Hohentwiel) - Stuttgart Hbf



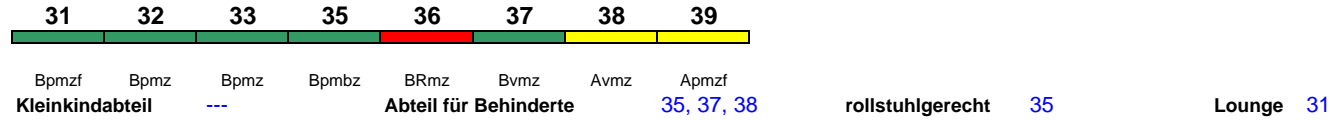
Fahrrad alle Wagen (nicht 302)

ICE 1190 Ffm Flugh. Fernbf Wiesbaden Hbf

160 km/h < Frankfurt(M)Flugh. Fernbf - Wiesbaden Hbf

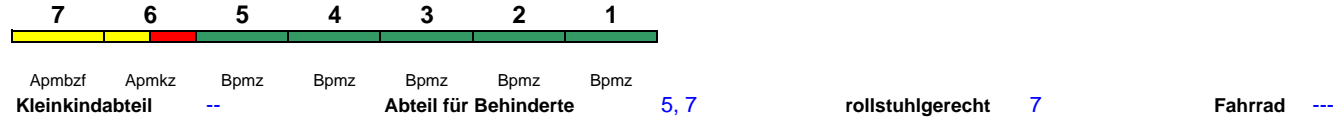
ICE 3

Zug kommt als ICE 1110 aus München Hbf

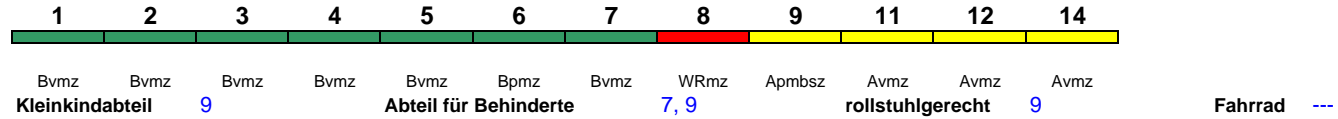
**ICE 1191 Berlin Ostbf Frankfurt(M)Flugh.**

220 km/h < Berlin Ostbahnhof- Ffm Flughafen Fernbf.

Wagen des ehem. Geschäftsreisezuges Metropolitan

**ICE 1193 Berlin Südkreuz Stuttgart Hbf**280 km/h < Berlin Südkreuz - Hannover Hbf
Hannover Hbf - Frankfurt(M)Hbf >

ICE 1 < Frankfurt(M)Hbf - Stuttgart Hbf

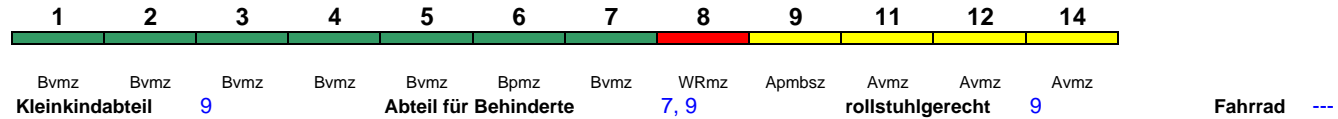
**ICE 1194 Ffm Flugh. Fernbf Berlin-Gesundbr.**230 km/h < Frankfurt(M)Flughafen Fernbf - Leipzig Hbf
Leipzig Hbf - Berlin-Gesundbrunnen >

ICE-T

**ICE 1195 Berlin Südkreuz Frankfurt(M)Hbf**280 km/h < Berlin Südkreuz - Hannover Hbf
Hannover Hbf - Frankfurt(M)Hbf >

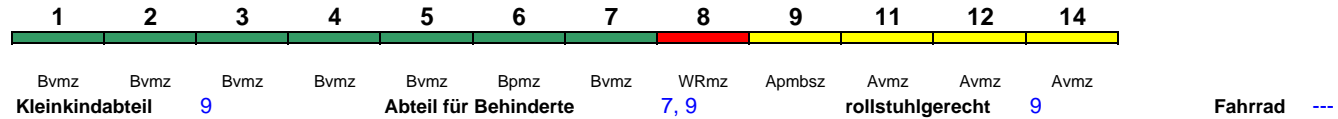
ICE 1

Reihung gültig Fr

**ICE 1195 Berlin Südkreuz Stuttgart Hbf**280 km/h < Berlin Südkreuz - Hannover Hbf
Hannover Hbf - Frankfurt(M)Hbf >

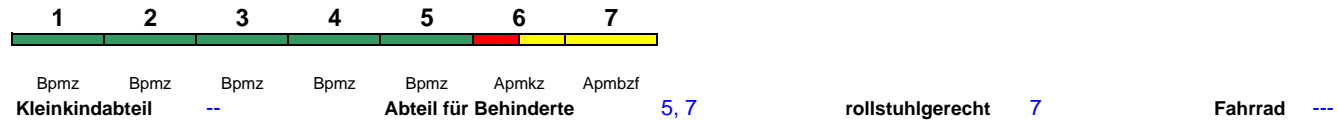
ICE 1

Reihung gültig So

**ICE 1196 Frankfurt Flugh. Berlin Ostbahnhof**

220 km/h < Frankfurt(M)Flughafen Fernbf - Berlin Ostbf

Wagen des ehem. Geschäftsreisezuges Metropolitan



ICE 1197 Berlin Ostbf Frankfurt(M)Flugh.

280 km/h < Berlin Ostbahnhof- Ffm Flughafen Fernbf.

ICE 1

