

Wagenreihenungen der Deutschen Bahn

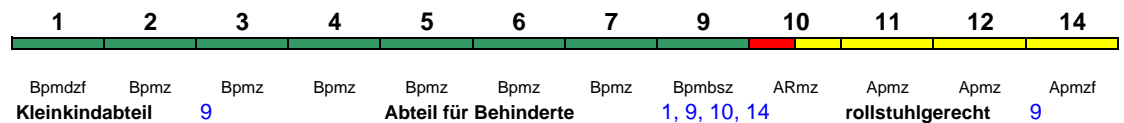
erstellt: Marcus Grahnert www.fernbahn.de

Jahresfahrplan 2020

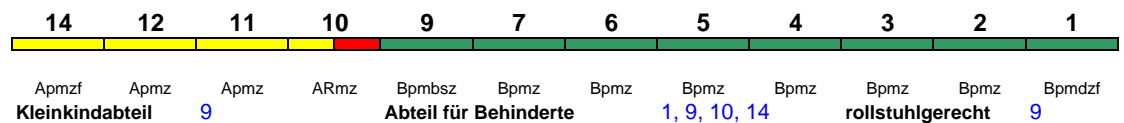
Zugnummern 2 - 95

Zug Vmax Startbahnhof Zielbahnhof
Fahrtrichtung

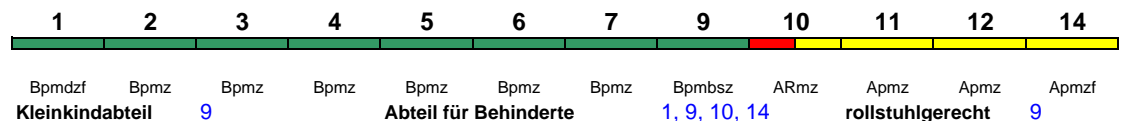
ICE 3 Karlsruhe Hbf Zürich HB
250 km/h < Karlsruhe Hbf - Basel SBB
Basel SBB - Zürich HB >
ICE 4
Reihung gültig Mo-Fr



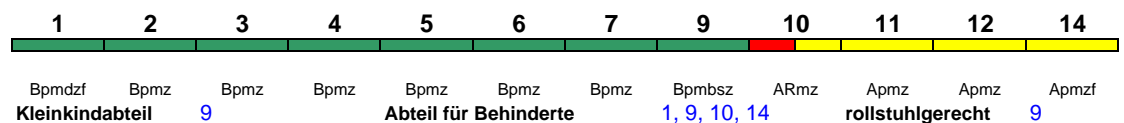
ICE 3 Basel SBB Zürich HB
< Basel SBB - Zürich HB >
ICE 4
Reihung gültig Sa und So



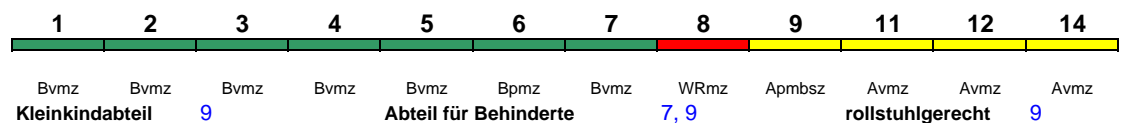
ICE 4 Zürich HB Frankfurt(M)Hbf
250 km/h < Zürich HB - Basel SBB
Basel SBB - Frankfurt(M)Hbf >
ICE 4



ICE 5 Frankfurt(M)Hbf Basel SBB
250 km/h < Frankfurt(M)Hbf - Basel SBB >
ICE 4
Reihung gültig Mo-Fr



ICE 5 Frankfurt(M)Hbf Basel SBB
280 km/h < Frankfurt(M)Hbf - Basel SBB >
ICE 1
Reihung gültig Sa



Kurzanleitung:



Die Abkürzungen unter den Wagennummern informieren über die eingesetzte Wagenbauart (Abteilwagen, Großraumwagen, klimatisierter Wagen usw.). Erläuterung der Abkürzungen: siehe fernbahn.de
Diese und alle folgenden Seiten sind Bestandteil der Internetseite www.fernbahn.de. Eine Darstellung auf anderen Seiten oder in anderen Medien ist nicht gestattet.

EC 6 Interlaken Ost Hamburg-Altona

200 km/h < Interlaken Ost - Bern
Bern - Basel SBB >
< Basel SBB - Hamburg-Altona >

Reihung gültig Mo-Fr und So; Wagenmaterial: SBB

264	263	262	261	260	259	258	257	256	255	254	
Apmz	Apmz	Apmz	WRmz	Bpmz	Bpmz	Bpmz	Bpmz	Bpmz	Bpmz	Bpmz	
Kleinkindabteil		---	Abteil für Behinderte				259, 262		rollstuhlgerecht		259

Fahrrad alle Wagen (nicht 261)

EC 6 Interlaken Ost Dortmund Hbf

200 km/h < Interlaken Ost - Bern
Bern - Basel SBB >
< Basel SBB - Dortmund Hbf >

Reihung gültig Sa; Wagenmaterial: SBB

264	263	262	261	260	259	258	257	256	255	254	
Apmz	Apmz	Apmz	WRmz	Bpmz	Bpmz	Bpmz	Bpmz	Bpmz	Bpmz	Bpmz	
Kleinkindabteil		---	Abteil für Behinderte				259, 262		rollstuhlgerecht		259

Fahrrad alle Wagen (nicht 261)

EC 7 Hamburg-Altona Interlaken Ost

200 km/h < Hamburg-Altona - Basel SBB
Basel SBB - Bern >
< Bern - Interlaken Ost >

Reihung gültig Mo-Sa; Wagenmaterial: SBB

254	255	256	257	258	259	260	261	262	263	264	
Bpmz	Bpmz	Bpmz	Bpmz	Bpmz	Bpmz	Bpmz	WRmz	Apmz	Apmz	Apmz	
Kleinkindabteil		---	Abteil für Behinderte				259, 262		rollstuhlgerecht		259

Fahrrad alle Wagen (nicht 261)

EC 7 Dortmund Hbf Interlaken Ost

200 km/h < Dortmund Hbf - Basel SBB
Basel SBB - Bern >
< Bern - Interlaken Ost >

Reihung gültig So; Wagenmaterial: SBB

254	255	256	257	258	259	260	261	262	263	264	
Bpmz	Bpmz	Bpmz	Bpmz	Bpmz	Bpmz	Bpmz	WRmz	Apmz	Apmz	Apmz	
Kleinkindabteil		---	Abteil für Behinderte				259, 262		rollstuhlgerecht		259

Fahrrad alle Wagen (nicht 261)

EC 8 Zürich HB Hamburg-Altona

200 km/h < Zürich HB - Basel SBB
Basel SBB - Hamburg-Altona >

Wagenmaterial: SBB; Wagen 263: Panoramawagen

253	254	255	256	257	258	259	260	261	262	263	264
Bpmdz	Bpmz	Bpmz	Bpmz	Bpmz	Bpmz	Bpmz	Bpmz	WRmz	Apmz	Apmz	Apmz
Kleinkindabteil		---	Abteil für Behinderte				259, 262		rollstuhlgerecht		259

Fahrrad alle Wagen (ni. 261,263)

EC 9 Hamburg-Altona Zürich HB

200 km/h < Hamburg-Altona - Basel SBB
Basel SBB - Zürich HB >

Wagenmaterial: SBB; Wagen 263: Panoramawagen

253	254	255	256	257	258	259	260	261	262	263	264
Bpmdz	Bpmz	Bpmz	Bpmz	Bpmz	Bpmz	Bpmz	Bpmz	WRmz	Apmz	Apmz	Apmz
Kleinkindabteil		---	Abteil für Behinderte				259, 262		rollstuhlgerecht		259

Fahrrad alle Wagen (ni. 261,263)

ICE 10 Frankfurt(M)Hbf Bruxelles/Brussel

300 km/h < Frankfurt(M)Hbf - Bruxelles/Brussel >

ICE 3

"ICE International"; Reihung gültig Mo-Fr; Wagen 31-39 bis Köln Hbf

21	22	23	25	26	27	28	29	31	32	33	35	36	37	38	39	
Brüssel	Brüssel	Brüssel	Brüssel	Brüssel	Brüssel	Brüssel	Brüssel	Köln	Köln	Köln	Köln	Köln	Köln	Köln	Köln	
Bpmzf	Bpmz	Bpmz	Bpmbz	BRmz	Bvmz	Avmz	Apmzf	Bpmzf	Bpmz	Bpmz	Bpmbz	BRmz	Bvmz	Avmz	Apmzf	
Kleinkindabteil		25, 35		Abteil für Behinderte				25,27,28,35,37,38			rollstuhlgerecht		25, 35		Lounge	21

ICE 10 Frankfurt(M)Hbf Bruxelles/Brussel

300 km/h < Frankfurt(M)Hbf - Bruxelles/Brussel

21 22 23 25 26 27 28 29

Bpmzf	Bpmz	Bpmz	Bpmbz	BRmz	Bvmz	Avmz	Apmzf
Kleinkindabteil	25			Abteil für Behinderte			25, 27, 28

rollstuhlgerecht 25 Lounge 21

ICE 3

"ICE International"; Reihung gültig Sa und So

ICE 11 Bruxelles/Bruss. Frankfurt(M)Hbf

300 km/h < Bruxelles/Brussel - Frankfurt(M)Hbf

29 28 27 26 25 23 22 21

Apmzf	Avmz	Bvmz	BRmz	Bpmbz	Bpmz	Bpmz	Bpmzf
Kleinkindabteil	25			Abteil für Behinderte			25, 27, 28

rollstuhlgerecht 25 Lounge 29

ICE 3

"ICE International"

ICE 12 Frankfurt(M)Hbf Bruxelles/Brussel

300 km/h < Frankfurt(M)Hbf - Bruxelles/Brussel

21 22 23 25 26 27 28 29 31 32 33 35 36 37 38 39

Brüssel	Brüssel	Brüssel	Brüssel	Brüssel	Brüssel	Brüssel	Brüssel	Amsterd.	Amsterd.	Amsterd.	Amsterd.	Amsterd.	Amsterd.	Amsterd.	Amsterd.	Amsterd.
Bpmzf	Bpmz	Bpmz	Bpmbz	BRmz	Bvmz	Avmz	Apmzf	Bpmzf	Bpmz	Bpmz	Bpmbz	BRmz	Bvmz	Avmz	Apmzf	
Kleinkindabteil	25, 35			Abteil für Behinderte			25,27,28,35,37,38		rollstuhlgerecht	25, 35			Lounge	21		

ICE 3

"ICE International"; Wagen 31-39 bis Köln Hbf (als ICE 122/ICE 152 weiter nach Amsterdam C)

ICE 13 Bruxelles/Bruss. Frankfurt(M)Hbf

300 km/h < Bruxelles/Brussel - Frankfurt(M)Hbf

29 28 27 26 25 23 22 21

Apmzf	Avmz	Bvmz	BRmz	Bpmbz	Bpmz	Bpmz	Bpmzf
Kleinkindabteil	25			Abteil für Behinderte			25, 27, 28

rollstuhlgerecht 25 Lounge 29

ICE 3

"ICE International"

ICE 14 Frankfurt(M)Hbf Bruxelles/Brussel

300 km/h < Frankfurt(M)Hbf - Bruxelles/Brussel

21 22 23 25 26 27 28 29

Bpmzf	Bpmz	Bpmz	Bpmbz	BRmz	Bvmz	Avmz	Apmzf
Kleinkindabteil	25			Abteil für Behinderte			25, 27, 28

rollstuhlgerecht 25 Lounge 21

ICE 3

"ICE International"

ICE 15 Bruxelles/Bruss. Frankfurt(M)Hbf

300 km/h < Bruxelles/Brussel - Frankfurt(M)Hbf

29 28 27 26 25 23 22 21

Apmzf	Avmz	Bvmz	BRmz	Bpmbz	Bpmz	Bpmz	Bpmzf
Kleinkindabteil	25			Abteil für Behinderte			25, 27, 28

rollstuhlgerecht 25 Lounge 29

ICE 3

"ICE International"; zeitweise abweichende Reihung (s.u.)

ICE 15 Bruxelles/Bruss. Frankfurt(M)Hbf

300 km/h < Bruxelles/Brussel - Frankfurt(M)Hbf

29 28 27 26 25 23 22 21 39 38 37 36 35 33 32 31

Apmzf	Avmz	Bvmz	BRmz	Bpmbz	Bpmz	Bpmz	Bpmzf	Apmzf	Avmz	Bvmz	BRmz	Bpmbz	Bpmz	Bpmz	Bpmzf
Kleinkindabteil	25, 35			Abteil für Behinderte			25,27,28,35,37,38		rollstuhlgerecht	25, 35			Lounge	29	

ICE 3

"ICE International"; Reihung gültig Di-Sa 11.-15.8., auch 14.6., 16.-19.8.; Wagen 31-39 ab Köln Hbf (als ICE 153 aus Amsterdam C)

ICE 15 Bruxelles/Bruss. Frankfurt(M)Hbf

300 km/h < Bruxelles/Brussel - Frankfurt(M)Hbf



Apmzf Avmz Bvmz BRmz Bpmbz Bpmz Bpmz Bpmzf Bpmzf Bpmz Bpmz Bpmbz BRmz Bvmz Avmz Apmzf
 Kleinkindabteil 25, 35 Abteil für Behinderte 25,27,28,35,37,38 rollstuhlgerecht 25, 35 Lounge 29

ICE 3
 "ICE International"; Reihung gültig 18., 19.7., 10.8., 19., 20.9., 21., 22.11.;Wagen 31-39 ab Köln Hbf (als ICE 153 aus Amsterdam C)

ICE 16 Frankfurt(M)Hbf Bruxelles/Brussel

300 km/h < Frankfurt(M)Hbf - Bruxelles/Brussel



Bpmzf Bpmz Bpmz Bpmbz BRmz Bvmz Avmz Apmzf
 Kleinkindabteil 25 Abteil für Behinderte 25, 27, 28 rollstuhlgerecht 25 Lounge 21

ICE 3
 "ICE International"

ICE 17 Bruxelles/Bruss. Frankfurt(M)Hbf

300 km/h < Bruxelles/Brussel - Frankfurt(M)Hbf



Apmzf Avmz Bvmz BRmz Bpmbz Bpmz Bpmz Bpmzf
 Kleinkindabteil 25 Abteil für Behinderte 25, 27, 28 rollstuhlgerecht 25 Lounge 29

ICE 3
 "ICE International"

ICE 18 Frankfurt(M)Hbf Bruxelles/Brussel

300 km/h < Frankfurt(M)Hbf - Bruxelles/Brussel



Bpmzf Bpmz Bpmz Bpmbz BRmz Bvmz Avmz Apmzf
 Kleinkindabteil 25 Abteil für Behinderte 25, 27, 28 rollstuhlgerecht 25 Lounge 21

ICE 3
 "ICE International"; an Einzeltagen bis Köln Hbf als ICE 250

ICE 19 Bruxelles/Bruss. Frankfurt(M)Hbf

300 km/h < Bruxelles/Brussel - Frankfurt(M)Hbf




Apmzf Avmz Bvmz BRmz Bpmbz Bpmz Bpmz Bpmzf
 Kleinkindabteil 25 Abteil für Behinderte 25, 27, 28 rollstuhlgerecht 25 Lounge 29

ICE 3
 "ICE International"; zeitweise abweichende Reihung (s.u.)

ICE 19 Bruxelles/Bruss. Frankfurt(M)Hbf

300 km/h < Bruxelles/Brussel - Frankfurt(M)Hbf



Apmzf Avmz Bvmz BRmz Bpmbz Bpmz Bpmz Bpmzf Bpmzf Bpmz Bpmz Bpmbz BRmz Bvmz Avmz Apmzf
 Kleinkindabteil 25, 35 Abteil für Behinderte 25,27,28,35,37,38 rollstuhlgerecht 25, 35 Lounge 29

ICE 3
 "ICE International"; Reihung gültig 10.-19.8., auch 14.6.;Wagen 31-39 ab Köln Hbf (als ICE 159 aus Amsterdam C)

ICE 19 Bruxelles/Bruss. Frankfurt(M)Hbf

300 km/h < Bruxelles/Brussel - Frankfurt(M)Hbf



Apmzf Avmz Bvmz BRmz Bpmbz Bpmz Bpmz Bpmzf Apmzf Avmz Bvmz BRmz Bpmbz Bpmz Bpmz Bpmzf
 Kleinkindabteil 25, 35 Abteil für Behinderte 25,27,28,35,37,38 rollstuhlgerecht 25, 35 Lounge 29

ICE 3
 "ICE International"; Reihung gültig 18., 19.7., 19., 20.9., 21., 22.11.;Wagen 31-39 ab Köln Hbf (als ICE 159 aus Amsterdam C)

ICE 20 Wien Hbf Frankfurt(M)Hbf

230 km/h < Wien Hbf - Frankfurt(M)Hbf

ICE-T



Apmzf ABpmz WRmz Bpmdz Bpmz Bpmbz Bpmzf
 Kleinkindabteil 26 Abteil für Behinderte 22, 28

Rollstuhl/Fahrrad 22 / 24

Lounge 28

ICE 21 Frankfurt(M)Hbf Wien Hbf

230 km/h < Frankfurt(M)Hbf - Wien Hbf

ICE-T



Bpmzf Bpmbz Bpmz Bpmdz WRmz ABpmz Apmzf
 Kleinkindabteil 26 Abteil für Behinderte 22, 28

Rollstuhl/Fahrrad 22 / 24

Lounge 21

ICE 22 Wien Hbf Dortmund Hbf

230 km/h < Wien Hbf - Frankfurt(M)Hbf
Frankfurt(M)Hbf - Dortmund Hbf >

ICE-T



Apmzf ABpmz WRmz Bpmdz Bpmz Bpmbz Bpmzf
 Kleinkindabteil 26 Abteil für Behinderte 22, 28

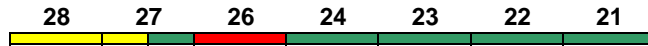
Rollstuhl/Fahrrad 22 / 24

Lounge 28, ab Frankfurt 21

ICE 23 Dortmund Hbf Wien Hbf

230 km/h < Dortmund Hbf - Frankfurt(M)Hbf
Frankfurt(M)Hbf - Wien Hbf >

ICE-T



Apmzf ABpmz WRmz Bpmdz Bpmz Bpmbz Bpmzf
 Kleinkindabteil 26 Abteil für Behinderte 22, 28

Rollstuhl/Fahrrad 22 / 24

Lounge 28, ab Frankfurt 21

zeitweise abweichende Reihung (s.u.)

ICE 23 Dortmund Hbf Wien Hbf

230 km/h < Dortmund Hbf - Frankfurt(M)Hbf
Frankfurt(M)Hbf - Wien Hbf >

ICE-T



Passau Passau Passau Passau Passau Wien Wien Wien Wien Wien Wien Wien
 Apmzf Bpmkz Bpmz Bpmbz Bpmzf Apmzf ABpmz WRmz Bpmdz Bpmz Bpmbz Bpmzf
 Kleinkindabteil 26, 37 Abteil für Behinderte 22, 28, 32, 38 Rollstuhl/Fahrrad 22, 32 / 24

Lounge 38, ab Frankfurt 21

Reihung gültig Mo, Do-Sa ab 5.10.; Wagen 31-38 bis Passau Hbf

ICE 23 Dortmund Hbf Wien Hbf

230 km/h < Dortmund Hbf - Frankfurt(M)Hbf
Frankfurt(M)Hbf - Wien Hbf >

ICE-T



Passau Passau Passau Passau Passau Wien Wien Wien Wien Wien Wien Wien
 Apmzf Bpmkz Bpmz Bpmbz Bpmzf Apmzf ABpmz WRmz Bpmdz Bpmz Bpmbz Bpmzf
 Kleinkindabteil 26, 37 Abteil für Behinderte 22, 28, 32, 38 Rollstuhl/Fahrrad 22, 32 / 24

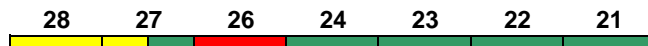
Lounge 28, ab Frankfurt 21

Reihung gültig So ab 4.10.; Wagen 31-38 ab Frankfurt(M)Hbf bis Passau Hbf

ICE 26 Wien Hbf Dortmund Hbf

230 km/h < Wien Hbf Frankfurt(M)Hbf
Frankfurt(M)Hbf - Dortmund Hbf >

ICE-T



Apmzf ABpmz WRmz Bpmdz Bpmz Bpmbz Bpmzf
 Kleinkindabteil 26 Abteil für Behinderte 22, 28

Rollstuhl/Fahrrad 22 / 24

Lounge 28, ab Frankfurt 21

zeitweise abweichende Reihung (s.u.)

ICE 26	Wien Hbf	Dortmund Hbf	38	37	33	32	31	28	27	26	24	23	22	21			
230 km/h	<	Wien Hbf - Frankfurt(M)Hbf Frankfurt(M)Hbf - Dortmund Hbf	>														
ICE-T				Apmzf	Bpmkz	Bpmz	Bpmbz	Bpmzf	Apmzf	ABpmz	WRmz	Bpmdz	Bpmz	Bpmbz	Bpmzf		
				Kleinkindabteil	26, 37			Abteil für Behinderte			22, 28, 32, 38		Rollstuhl/Fahrrad	22, 32 / 24		Lounge	28, ab Pas. 38, ab Ffm 21
Reihung gültig Mo, Do, Fr und So ab 4.10.; Wagen 31-38 ab Passau Hbf bis Dortmund Hbf																	

ICE 26	Wien Hbf	Dortmund Hbf	38	37	33	32	31	28	27	26	24	23	22	21			
230 km/h	<	Wien Hbf - Frankfurt(M)Hbf Frankfurt(M)Hbf - Dortmund Hbf	>														
ICE-T				Frankfurt	Frankfurt	Frankfurt	Frankfurt	Frankfurt	Dortmund	Dortmund	Dortmund	Dortmund	Dortmund	Dortmund	Dortmund		
				Apmzf	Bpmkz	Bpmz	Bpmbz	Bpmzf	Apmzf	ABpmz	WRmz	Bpmdz	Bpmz	Bpmbz	Bpmzf		
				Kleinkindabteil	26, 37			Abteil für Behinderte			22, 28, 32, 38		Rollstuhl/Fahrrad	22, 32 / 24		Lounge	28, ab Pas. 38, ab Ffm 21
Reihung gültig Sa ab 10.10.; Wagen 31-38 ab Passau Hbf bis Frankfurt(M)Hbf																	

ICE 27	Dortmund Hbf	Wien Hbf	28	27	26	24	23	22	21								
230 km/h	<	Dortmund Hbf - Frankfurt(M)Hbf Frankfurt(M)Hbf - Wien Hbf	>														
ICE-T				Apmzf	ABpmz	WRmz	Bpmdz	Bpmz	Bpmbz	Bpmzf							
				Kleinkindabteil	26			Abteil für Behinderte			22, 28		Rollstuhl/Fahrrad	22 / 24		Lounge	28, ab Frankfurt 21

ICE 28	Wien Hbf	Frankfurt(M)Hbf	28	27	26	24	23	22	21								
230 km/h	<	Wien Hbf - Frankfurt(M)Hbf	>														
ICE-T				Apmzf	ABpmz	WRmz	Bpmdz	Bpmz	Bpmbz	Bpmzf							
				Kleinkindabteil	26			Abteil für Behinderte			22, 28		Rollstuhl/Fahrrad	22 / 24		Lounge	28

ICE 29	Frankfurt(M)Hbf	Wien Hbf	21	22	23	24	26	27	28								
230 km/h	<	Frankfurt(M)Hbf - Wien Hbf	>														
ICE-T				Bpmzf	Bpmbz	Bpmz	Bpmdz	WRmz	ABpmz	Apmzf							
				Kleinkindabteil	26			Abteil für Behinderte			22, 28		Rollstuhl/Fahrrad	22 / 24		Lounge	21

EC 40	Warszawa W.	Berlin Hbf	272	271	270	269	268	267									
160 km/h	<	Warszawa W. - Berlin Hbf	>														
				Avmz	WRmz	Bvmz	Bvmz	Bvmz	Bpmz								
				Kleinkindabteil	270			Abteil für Behinderte			270, 272		rollstuhlgerecht	---		Fahrrad	---
"Varsovia"; Wagenmaterial: PKP																	

EC 41	Berlin Hbf	Warszawa W.	267	268	269	270	271	272									
160 km/h	<	Berlin Hbf - Warszawa W.	>														
				Bpmz	Bvmz	Bvmz	Bvmz	WRmz	Avmz								
				Kleinkindabteil	270			Abteil für Behinderte			270, 272		rollstuhlgerecht	---		Fahrrad	---
"Varsovia"; Wagenmaterial: PKP																	

EC 44 **Warszawa W.** **Berlin Hbf**

160 km/h < Warszawa W. - Berlin Hbf



Avmz WRmz Bvmz Bvmz Bvmz Bpmz
Kleinkindabteil 270 **Abteil für Behinderte**

270, 272 rollstuhlgerecht --- **Fahrrad** ---

"Spree/Sprewa"; Wagenmaterial: PKP

EC 45 **Berlin Hbf** **Warszawa W.**

160 km/h < Berlin Hbf - Warszawa W.



Bpmz Bvmz Bvmz Bvmz WRmz Avmz
Kleinkindabteil 270 **Abteil für Behinderte**

270, 272 rollstuhlgerecht --- **Fahrrad** ---

"Spree/Sprewa"; Wagenmaterial: PKP

EC 48 **Warszawa W.** **Berlin Hbf**

160 km/h < Warszawa W. - Berlin Hbf



Avmz WRm Bvmb Bvmz Bvmz Bpmdz
Kleinkindabteil 270 **Abteil für Behinderte**

270, 272 rollstuhlgerecht 270 **Fahrrad** 267

"Odra/Oder"; Wagenmaterial: PKP

EC 49 **Berlin Hbf** **Warszawa W.**

160 km/h < Berlin Hbf - Warszawa W.



Bpmdz Bvmz Bvmz Bvmb WRmz Avmz
Kleinkindabteil 270 **Abteil für Behinderte**

270, 272 rollstuhlgerecht 270 **Fahrrad** 267

"Odra/Oder"; Wagenmaterial: PKP

ECE 52 **Frankfurt(M)Hbf**

250 km/h < Milano C - Bern
 Bern - Basel SBB >
 < Basel SBB - Frankfurt(M)Hbf

Wagenmaterial: SBB



Bpmt Bp Bep Bep WRaep Ap Apmt
Kleinkindabteil --- **Abteil für Behinderte** ---

rollstuhlgerecht 3 **Fahrrad** 6**EC 58** **Gdynia Glowna** **Berlin Hbf**

160 km/h < Gdynia Glowna - Berlin Hbf



Avmz WRmz Bvmb Bvmz Bvmz Bpmdz
Kleinkindabteil 270 **Abteil für Behinderte**

270, 272 rollstuhlgerecht 270 **Fahrrad** 267

"Gedania"; Wagenmaterial: PKP

EC 59 **Berlin Hbf** **Gdynia Glowna**

160 km/h < Berlin Hbf - Gdynia Glowna



Bpmdz Bvmz Bvmz Bvmb WRmz Avmz
Kleinkindabteil 270 **Abteil für Behinderte**

270, 272 rollstuhlgerecht 270 **Fahrrad** 267

"Gedania"; Wagenmaterial: PKP

RJ 60 Budapest K.pu. München Hbf

160 km/h < Budapest-Keleti pu. - München Hbf



Bpmz Bpmz Bpmz Bpmz ARmpz Apmz Ampzf
Kinderabteil 21 **Abteil für Behinderte** 24

rollstuhlgerecht 25 **Fahrrad** 21

"railjet xpress"; Wagenmaterial: ÖBB Railjet; Wien Hbf-Salzburg Hbf vereinigt mit RJ 860 (hier nicht dargestellt)

RJ 61 München Hbf Budapest K.pu.

160 km/h < München Hbf - Budapest-Keleti pu. >



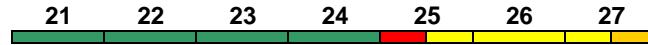
Ampzf Apmz ARmpz Bpmz Bpmz Bpmz Bpmz
Kinderabteil 21 **Abteil für Behinderte** 24

rollstuhlgerecht 25 **Fahrrad** 21

"railjet xpress"; Wagenmaterial: ÖBB Railjet; Salzburg Hbf-Wien Hbf vereinigt mit RJ 861 (hier nicht dargestellt)

RJ 62 Budapest K.pu. München Hbf

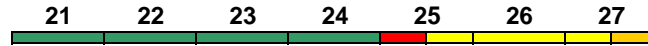
160 km/h < Budapest-Keleti pu. - München Hbf



Bpmz Bpmz Bpmz Bpmz ARmpz Apmz Ampzf
Kinderabteil 21 **Abteil für Behinderte** 24

rollstuhlgerecht 25 **Fahrrad** 21

"railjet xpress"; Wagenmaterial: ÖBB Railjet; Wien Hbf-Salzburg Hbf vereinigt mit RJ 862 (hier nicht dargestellt)

RJ 63 Stuttgart Hbf Budapest K.pu.230 km/h < Stuttgart Hbf - München Hbf
München Hbf - Budapest-Keleti pu. >

Bpmz Bpmz Bpmz Bpmz ARmpz Apmz Ampzf
Kinderabteil 21 **Abteil für Behinderte** 24

rollstuhlgerecht 25 **Fahrrad** 21

"railjet xpress"; Reihung gültig bis 1.11.; Wagenmaterial: ÖBB Railjet; Salzburg Hbf-Wien Hbf vereinigt mit RJ 863 (hier nicht dargestellt)

RJ 63 München Hbf Budapest K.pu.

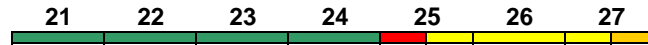
160 km/h < München Hbf - Budapest-Keleti pu.



Ampzf Apmz ARmpz Bpmz Bpmz Bpmz Bpmz
Kinderabteil 21 **Abteil für Behinderte** 24

rollstuhlgerecht 25 **Fahrrad** 21

"railjet xpress"; Reihung gültig Mo-Fr ab 2.11.; Wagenmaterial: ÖBB Railjet; Salzburg Hbf-Wien Hbf vereinigt mit RJ 863 (hier nicht dargestellt)

RJ 63 Frankfurt(M)Hbf Budapest K.pu.230 km/h < Frankfurt(M)Hbf - Frankfurt(M)Flugh. Fernbf
Frankfurt(M)Flugh. - Stuttgart Hbf >
< Stuttgart Hbf - München Hbf *

Bpmz Bpmz Bpmz Bpmz ARmpz Apmz Ampzf
Kinderabteil 21 **Abteil für Behinderte** 24

rollstuhlgerecht 25 **Fahrrad** 21

"railjet xpress"; Reihung gültig Sa und So ab 7.11.; Wagenmaterial: ÖBB Railjet; * weiterer Richtungswechsel in München Hbf; Salzburg Hbf-Wien Hbf vereinigt mit RJ 863 (hier nicht dargestellt)

RJ 64 Budapest K.pu. München Hbf

160 km/h < Budapest-Keleti pu. - München Hbf



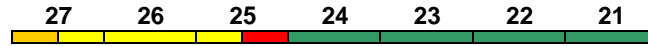
Bpmz Bpmz Bpmz Bpmz ARmpz Apmz Ampzf
Kinderabteil 21 **Abteil für Behinderte** 24

rollstuhlgerecht 25 **Fahrrad** 21

"railjet xpress"; Wagenmaterial: ÖBB Railjet; Wien Hbf-Salzburg Hbf vereinigt mit RJ 864 (hier nicht dargestellt)

RJ 65 München Hbf Budapest K.pu.

160 km/h < München Hbf - Budapest-Keleti pu.

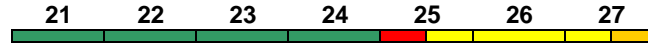


Ampzf Apmz ARmpz Bpmz Bpmz Bpmz Bpmz

Kinderabteil 21 Abteil für Behinderte 24

rollstuhlgerecht 25 Fahrrad 21

"railjet xpress"; Wagenmaterial: ÖBB Railjet; Salzburg Hbf-Wien Hbf vereinigt mit RJ 865 (hier nicht dargestellt)

RJ 66 Budapest K.pu. Stuttgart Hbf160 km/h < Budapest-Keleti pu. - München Hbf
München Hbf - Stuttgart Hbf >

Bpmz Bpmz Bpmz Bpmz ARmpz Apmz Ampzf


Kinderabteil 21 Abteil für Behinderte 24

rollstuhlgerecht 25 Fahrrad 21

"railjet xpress"; Reihung gültig bis 31.10.; Wagenmaterial: ÖBB Railjet; Wien Hbf-Salzburg Hbf vereinigt mit RJ 866 (hier nicht dargestellt)

RJ 66 Budapest K.pu. München Hbf

160 km/h < Budapest-Keleti pu. - München Hbf

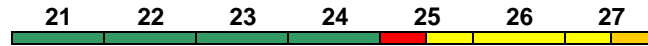


Bpmz Bpmz Bpmz Bpmz ARmpz Apmz Ampzf

Kinderabteil 21 Abteil für Behinderte 24

rollstuhlgerecht 25 Fahrrad 21

"railjet xpress"; Reihung gültig Mo-Do und So ab 1.11.; Wagenmaterial: ÖBB Railjet; Wien Hbf-Salzburg Hbf vereinigt mit RJ 866 (hier nicht dargestellt)

RJ 66 Budapest K.pu. Frankfurt(M)Hbf160 km/h < Budapest-Keleti pu. - München Hbf
München Hbf - Stuttgart Hbf >
< Stuttgart Hbf - Frankfurt(M)Flugh.

Bpmz Bpmz Bpmz Bpmz ARmpz Apmz Ampzf

Kinderabteil 21 Abteil für Behinderte 24

rollstuhlgerecht 25 Fahrrad 21

"railjet xpress"; Reihung gültig Fr und Sa ab 6.11.; Wagenmaterial: ÖBB Railjet; Wien Hbf-Salzburg Hbf vereinigt mit RJ 866 (hier nicht dargestellt); weiterer Richtungswechsel in Frankfurt(M)Flughafen Fernbf

RJ 67 München Hbf Budapest K.pu.

160 km/h < München Hbf - Budapest-Keleti pu.



Ampzf Apmz ARmpz Bpmz Bpmz Bpmz Bpmz

Kinderabteil 21 Abteil für Behinderte 24

rollstuhlgerecht 25 Fahrrad 21

"railjet xpress"; Wagenmaterial: ÖBB Railjet; Salzburg Hbf-Wien Hbf vereinigt mit RJ 867 (hier nicht dargestellt)

RJ 68 Budapest K.pu. München Hbf

160 km/h < Budapest-Keleti pu. - München Hbf



Bpmz Bpmz Bpmz Bpmz ARmpz Apmz Ampzf

Kinderabteil 21 Abteil für Behinderte 24

rollstuhlgerecht 25 Fahrrad 21

"railjet xpress"; Wagenmaterial: ÖBB Railjet; Wien Hbf-Salzburg Hbf vereinigt mit RJ 868 (hier nicht dargestellt)

RJ 69 München Hbf Wien Hbf

160 km/h < München Hbf - Wien Hbf



Ampzf Apmz ARmpz Bpmz Bpmz Bpmz Bpmz

Kinderabteil 21 Abteil für Behinderte 24

rollstuhlgerecht 25 Fahrrad 21

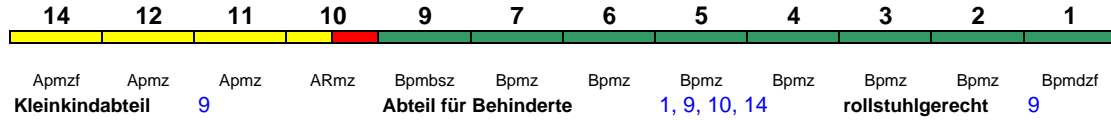
"railjet xpress"; Wagenmaterial: ÖBB Railjet

ICE 70 Chur Hamburg-Altona

250 km/h < Chur - Zürich HB
Zürich HB - Basel SBB >

ICE 4 < Basel SBB - Frankfurt(M)Hbf *

* weiterer Richtungswechsel in Frankfurt(M)Hbf



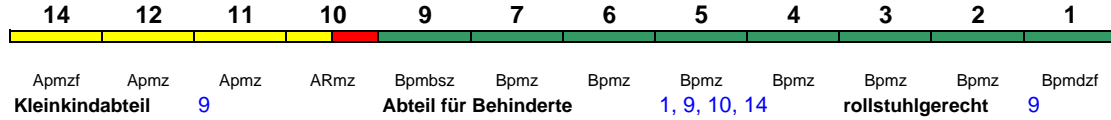
Fahrrad 1

ICE 71 Hamburg-Altona Chur

250 km/h < Hamburg-Altona - Frankfurt(M)Hbf
Frankfurt(M)Hbf - Basel SBB >

ICE 4 < Basel SBB - Zürich HB *

* weiterer Richtungswechsel in Zürich HB



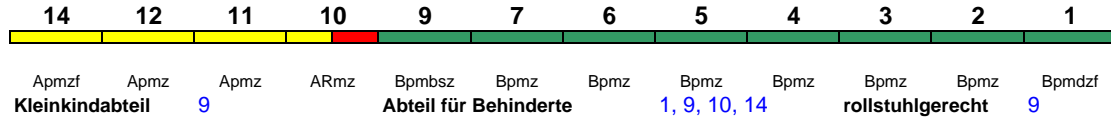
Fahrrad 1

ICE 72 Chur Hamburg-Altona

250 km/h < Chur - Zürich HB
Zürich HB - Basel SBB >

ICE 4 < Basel SBB - Frankfurt(M)Hbf *

* weiterer Richtungswechsel in Frankfurt(M)Hbf

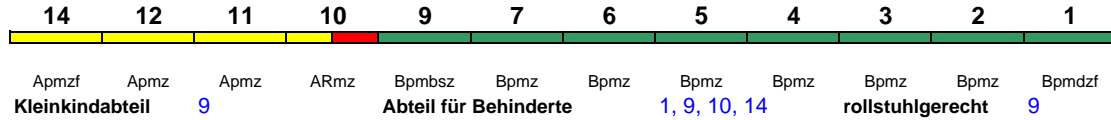


Fahrrad 1

ICE 73 Kiel Hbf Zürich HB

250 km/h < Kiel Hbf - Frankfurt(M)Hbf
Frankfurt(M)Hbf - Basel SBB >

ICE 4 < Basel SBB - Zürich HB

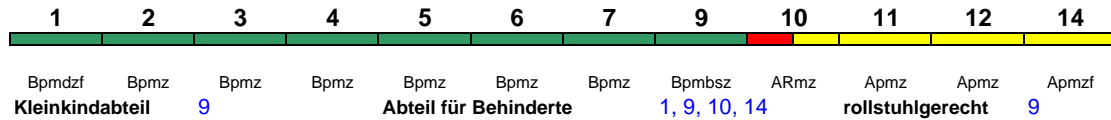


Fahrrad 1

ICE 74 Zürich HB Kiel Hbf

250 km/h < Zürich HB - Basel SBB
Basel SBB - Frankfurt(M)Hbf >

ICE 4 < Frankfurt(M)Hbf - Kiel Hbf



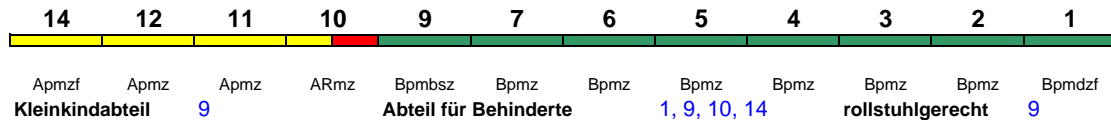
Fahrrad 1

ICE 75 Hamburg-Altona Chur

250 km/h < Hamburg-Altona - Frankfurt(M)Hbf
Frankfurt(M)Hbf - Basel SBB >

ICE 4 < Basel SBB - Zürich HB *

* weiterer Richtungswechsel in Zürich HB

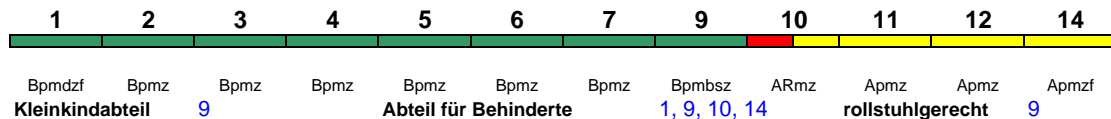


Fahrrad 1

ICE 76 Zürich HB Hamburg-Altona

250 km/h < Zürich HB - Basel SBB
Basel SBB - Frankfurt(M)Hbf >

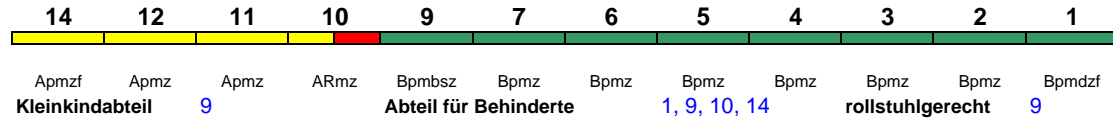
ICE 4 < Frankfurt(M)Hbf - Hamburg-Altona



Fahrrad 1

ICE 77 Kiel Hbf Zürich HB

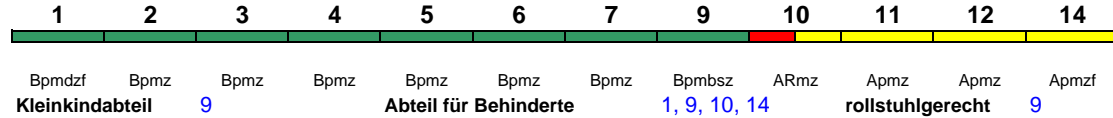
250 km/h < Kiel Hbf - Frankfurt(M)Hbf
Frankfurt(M)Hbf - Basel SBB >
ICE 4 < Basel SBB - Zürich HB >



Fahrrad 1

ICE 78 Zürich HB Hamburg-Altona

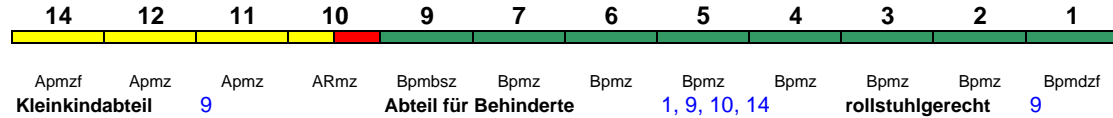
250 km/h < Zürich HB - Basel SBB
Basel SBB - Frankfurt(M)Hbf >
ICE 4 < Frankfurt(M)Hbf - Hamburg-Altona >



Fahrrad 1

ICE 79 Hamburg-Altona Zürich HB

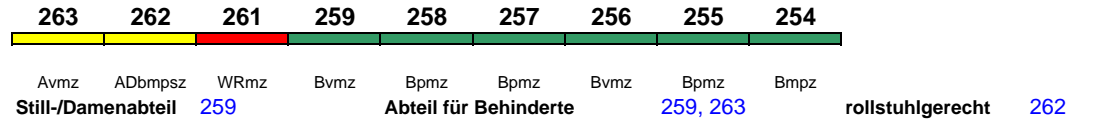
250 km/h < Hamburg-Altona - Frankfurt(M)Hbf
Frankfurt(M)Hbf - Basel SBB >
ICE 4 < Basel SBB - Zürich HB >



Fahrrad 1

EC 80 Verona PN München Hbf

160 km/h < Verona PN - München Hbf >

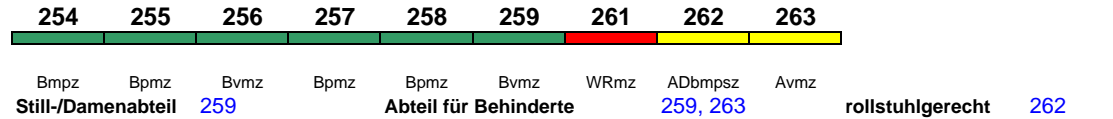


Fahrrad 254, 255, 257, 258, 262

"DB-ÖBB EuroCity"; Wagenmaterial: ÖBB

EC 81 München Hbf Bologna C

160 km/h < München Hbf - Verona PN
Verona PN - Bologna C >

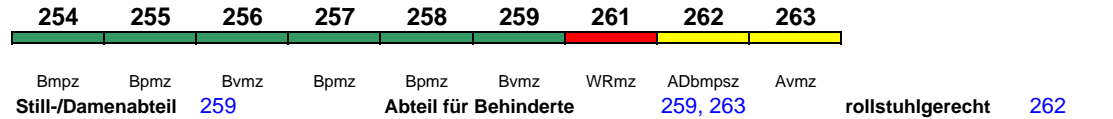


Fahrrad 254, 255, 257, 258, 262

"DB-ÖBB EuroCity"; Wagenmaterial: ÖBB

EC 82 Bologna C München Hbf

160 km/h < Bologna C - Verona Porta Nuova
Verona Porta Nuova - München Hbf >

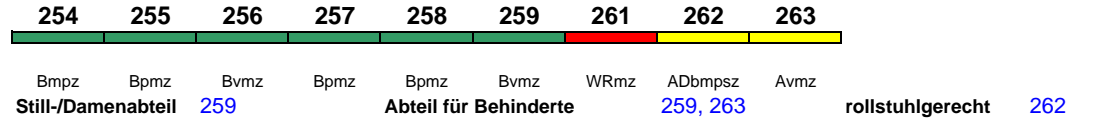


Fahrrad 254, 255, 257, 258, 262

"DB-ÖBB EuroCity"; Wagenmaterial: ÖBB

EC 83 München Hbf Verona PN

160 km/h < München Hbf - Verona PN >



Fahrrad 254, 255, 257, 258, 262

"DB-ÖBB EuroCity"; Wagenmaterial: ÖBB

EC 84	Rimini	München Hbf	254	255	256	257	258	259	261	262	263					
160 km/h	<	Rimini - Verona Porta Nuova Verona Porta Nuova - München Hbf	>													
				Bmpz	Bpmz	Bvmz	Bpmz	Bpmz	Bvmz	WRmz	ADbmpsz	Avmz	rollstuhlgerecht	262	Fahrrad	254, 255, 257, 258, 262
				Still-/Damenabteil		259	Abteil für Behinderte				259, 263					

"DB-ÖBB EuroCity"; Wagenmaterial: ÖBB; Rimini-Bologna C bis 6.9.

EC 85	München Hbf	Rimini	254	255	256	257	258	259	261	262	263					
160 km/h	<	München Hbf - Verona PN Verona PN - Rimini	>													
				Bmpz	Bpmz	Bvmz	Bpmz	Bpmz	Bvmz	WRmz	ADbmpsz	Avmz	rollstuhlgerecht	262	Fahrrad	254, 255, 257, 258, 262
				Still-/Damenabteil		259	Abteil für Behinderte				259, 263					

"DB-ÖBB EuroCity"; Wagenmaterial: ÖBB; Bologna C-Rimini bis 5.9.

EC 86	Venezia S. Lucia	München Hbf	263	262	261	259	258	257	256	255	254					
160 km/h	<	Venezia S. Lucia - München Hbf														
				Avmz	ADbmpsz	WRmz	Bvmz	Bpmz	Bpmz	Bvmz	Bpmz	Bpmz	rollstuhlgerecht	262	Fahrrad	254, 255, 257, 258, 262
				Still-/Damenabteil		259	Abteil für Behinderte				259, 263					

"DB-ÖBB EuroCity"; Wagenmaterial: ÖBB

EC 87	München Hbf	Venezia S. Lucia	254	255	256	257	258	259	261	262	263					
160 km/h	<	Venezia S. Lucia - München Hbf														
				Bmpz	Bpmz	Bvmz	Bpmz	Bpmz	Bvmz	WRmz	ADbmpsz	Avmz	rollstuhlgerecht	262	Fahrrad	254, 255, 257, 258, 262
				Still-/Damenabteil		259	Abteil für Behinderte				259, 263					

"DB-ÖBB EuroCity"; Wagenmaterial: ÖBB

EC 88	Bologna C	München Hbf	254	255	256	257	258	259	261	262	263					
160 km/h	<	Bologna C - Verona Porta Nuova Verona Porta Nuova - München Hbf	>													
				Bmpz	Bpmz	Bvmz	Bpmz	Bpmz	Bvmz	WRmz	ADbmpsz	Avmz	rollstuhlgerecht	262	Fahrrad	254, 255, 257, 258, 262
				Still-/Damenabteil		259	Abteil für Behinderte				259, 263					

"DB-ÖBB EuroCity"; Wagenmaterial: ÖBB

EC 89	München Hbf	Bologna C	254	255	256	257	258	259	261	262	263					
160 km/h	<	München Hbf - Verona PN Verona PN - Bologna C	>													
				Bmpz	Bpmz	Bvmz	Bpmz	Bpmz	Bvmz	WRmz	ADbmpsz	Avmz	rollstuhlgerecht	262	Fahrrad	254, 255, 257, 258, 262
				Still-/Damenabteil		259	Abteil für Behinderte				259, 263					

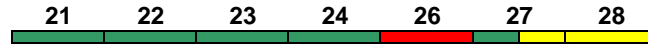
ICE 90	Wien Hbf	Hamburg-Altona	28	27	26	24	23	22	21							
230 km/h	<	Wien Hbf - Hamburg-Altona														
				Apmzf	ABpmz	WRmz	Bpmdz	Bpmz	Bpmbz	Bpmzf			Rollstuhl/Fahrrad	22 / 24	Lounge	28
				Kleinkindabteil		26	Abteil für Behinderte				22, 28					

ICE-T

"Donauwalzer"

ICE 91 Hamburg-Altona Wien Hbf

230 km/h < Hamburg-Altona - Wien Hbf



ICE-T

"Donauwalzer"

Bpmzf Bpmbz Bpmz Bpmdz WRmz ABpmz Apmzf


Kleinkindabteil 26 Abteil für Behinderte 22, 28

Rollstuhl/Fahrrad 22 / 24

Lounge 21

ICE 92 Wien Hbf Berlin-Gesundbr.

230 km/h < Wien Hbf - Berlin-Gesundbrunnen



ICE-T

"Berolina"; Wagen 31-38 ab Nürnberg Hbf (als ICE 1092 aus München Hbf); Wagen 31-38 täglich, bis 2.10. nur Fr; Zug endet ab 5.10. in Berlin Hbf

Apmzf Bpmkz Bpmz Bpmbz Bpmzf Apmzf ABpmz WRmz Bpmz Bpmz Bpmbz Bpmzf

Kleinkindabteil 26, 37 Abteil für Behinderte 22, 28, 32, 38 Rollstuhl/Fahrrad 22, 32 / 24

Lounge 28, ab Nürnberg 38

ICE 93 Berlin-Gesundbr. Wien Hbf

230 km/h < Berlin-Gesundbrunnen - Wien Hbf



ICE-T

"Berolina"; Wagen 31-38 bis Nürnberg Hbf (als ICE 1093 weiter nach München Hbf); Wagen 31-38 täglich, bis 4.10. nur So

Wien Wien Wien Wien Wien Wien München München München München München

Bpmzf Bpmbz Bpmz Bpmdz WRmz ABpmz Apmzf Bpmzf Bpmbz Bpmz Bpmkz Apmzf

Kleinkindabteil 26, 37 Abteil für Behinderte 22, 28, 32, 38 Rollstuhl/Fahrrad 22, 32 / 24

Lounge 21

IC 94 Wien Hbf Warnemünde

160 km/h < Wien Hbf - Halle(Saale)Hbf



IC 2 KISS

Reihung gültig Mo-Fr und So; ab 4.10. ohne Richtungswechsel in Halle(Saale)Hbf

Halle(Saale)Hbf - Leipzig Hbf > DABpzfa DBpza DBpbza DBpdzfa

Familienbereich 4 Abteil für Behinderte 5, 6

rollstuhlgerecht 4

Fahrrad 1

IC 94 Wien Hbf Berlin Hbf

160 km/h < Wien Hbf - Halle(Saale)Hbf



IC 2 KISS

Reihung gültig Sa/So; ab 10.10. ohne Richtungswechsel in Leipzig Hbf

Halle(Saale)Hbf - Leipzig Hbf > DABpzfa DBpza DBpbza DBpdzfa

Familienbereich 4 Abteil für Behinderte 5, 6

rollstuhlgerecht 4

Fahrrad 1

IC 95 Warnemünde Wien Hbf

160 km/h < Warnemünde - Leipzig Hbf



IC 2 KISS

Reihung gültig Mo-Fr und So; ab 4.10. ohne Richtungswechsel in Halle(Saale)Hbf

Leipzig Hbf - Halle(Saale)Hbf > DBpdzfa DBpbza DBpza DABpzfa

Familienbereich 4 Abteil für Behinderte 5, 6

rollstuhlgerecht 4

Fahrrad 1

IC 95 Berlin Hbf Wien Hbf

160 km/h < Berlin Hbf - Leipzig Hbf



IC 2 KISS

Reihung gültig Sa/So; ab 10.10. ohne Richtungswechsel in Halle(Saale)Hbf

Leipzig Hbf - Halle(Saale)Hbf > DBpdzfa DBpbza DBpza DABpzfa

Familienbereich 4 Abteil für Behinderte 5, 6

rollstuhlgerecht 4

Fahrrad 1