

Wagenreihungen der Deutschen Bahn

erstellt: Marcus Grahnert www.fernbahn.de

Jahresfahrplan 2020

Zugnummern 200 - 299

Zug Vmax	Startbahnhof	Zielbahnhof	Fahrtrichtung															
ICE 200	Basel SBB	Köln Hbf	39	38	37	36	35	33	32	31	29	28	27	26	25	23	22	21
300 km/h	<	Basel SBB - Köln Hbf																
ICE 3			Apmzf Kleinkindabteil	Avmz	Bvmz 25, 35	BRmz	Bpmbz Abteil für Behinderte	Bpmz	Bpmz	Bpmzf 25,27,28,35,37,38	Apmzf	Avmz	Bvmz	BRmz rollstuhlgerecht	Bpmbz 25, 35	Bpmz Lounge	Bpmz 39	Bpmzf
ICE 201	Köln Hbf	Basel SBB	21	22	23	25	26	27	28	29	31	32	33	35	36	37	38	39
300 km/h	<	Köln Hbf - Basel SBB																
ICE 3			Bpmzf Kleinkindabteil	Bpmz	Bpmz 25	Bpmbz	BRmz Abteil für Behinderte	Bvmz	Avmz	Apmzf 25,27,28,35,37,38	Bpmzf	Bpmz	Bpmz	Bpmbz rollstuhlgerecht	BRmz 25	Bvmz Lounge	Avmz 21	Apmzf
ICE 202	Basel SBB	Köln Hbf	39	38	37	36	35	33	32	31	29	28	27	26	25	23	22	21
300 km/h	<	Basel SBB - Köln Hbf																
ICE 3			Apmzf Kleinkindabteil	Avmz	Bvmz 25, 35	BRmz	Bpmbz Abteil für Behinderte	Bpmz	Bpmz	Bpmzf 25,27,28,35,37,38	Apmzf	Avmz	Bvmz	BRmz rollstuhlgerecht	Bpmbz 25, 35	Bpmz Lounge	Bpmz 39	Bpmzf
Reihung gültig Mo-Sa																		
ICE 202	Karlsruhe Hbf	Köln Hbf	29	28	27	26	25	23	22	21								
300 km/h	<	Karlsruhe Hbf - Köln Hbf																
ICE 3			Apmzf Kleinkindabteil	Avmz	Bvmz 25	BRmz	Bpmbz Abteil für Behinderte	Bpmz	Bpmz	Bpmzf 25, 27, 28	rollstuhlgerecht		25	Lounge		29		
Reihung gültig So																		
ICE 203	Köln Hbf	Basel SBB	21	22	23	25	26	27	28	29	31	32	33	35	36	37	38	39
300 km/h	<	Köln Hbf - Basel SBB																
ICE 3			Bpmzf Kleinkindabteil	Bpmz	Bpmz 25	Bpmbz	BRmz Abteil für Behinderte	Bvmz	Avmz	Apmzf 25,27,28,35,37,38	Bpmzf	Bpmz	Bpmz	Bpmbz rollstuhlgerecht	BRmz 25	Bvmz Lounge	Avmz 21	Apmzf
Reihung gültig Mo-Fr																		

Kurzanleitung:

1. Klasse
2. Klasse
Restaurant
Railjet Business
Bistro
1. Kl.
IC mod

modernisierter Wagenpark bzw. einzelner Wagen

Die Abkürzungen unter den Wagennummern informieren über die eingesetzte Wagenbauart (Abteilwagen, Großraumwagen, klimatisierter Wagen usw.). Erläuterung der Abkürzungen: siehe fernbahn.de

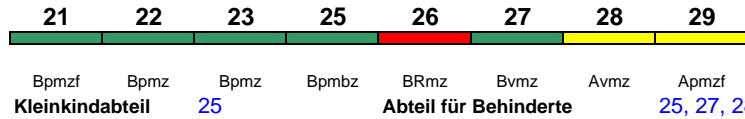
Diese und alle folgenden Seiten sind Bestandteil der Internetseite www.fernbahn.de. Eine Darstellung auf anderen Seiten oder in anderen Medien ist nicht gestattet.

ICE 203 Köln Hbf Karlsruhe Hbf

300 km/h < Köln Hbf - Karlsruhe Hbf

ICE 3

Reihung gültig Sa




rollstuhlgerecht 25 Lounge 21

ICE 204 Köln Hbf Dortmund Hbf

160 km/h < Köln Hbf - Dortmund Hbf

ICE 3

Zug kommt als ICE 104/ICE 254 aus Basel SBB



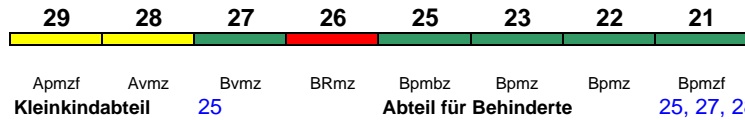
rollstuhlgerecht 25 Lounge 29

ICE 205 Essen Hbf Basel Bad Bf

300 km/h < Essen Hbf - Köln Hbf
Köln Hbf - Basel Bad Bf >

ICE 3

Reihung gültig Mo-Do und So



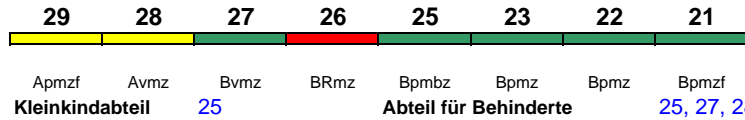
rollstuhlgerecht 25 Lounge 29

ICE 205 Essen Hbf Karlsruhe Hbf

300 km/h < Essen Hbf - Köln Hbf
Köln Hbf - Karlsruhe Hbf >

ICE 3

Reihung gültig Fr



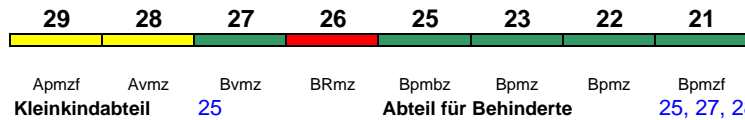
rollstuhlgerecht 25 Lounge 29

ICE 205 Dortmund Hbf Karlsruhe Hbf

300 km/h < Dortmund Hbf - Köln Hbf
Köln Hbf - Karlsruhe Hbf >

ICE 3

Reihung gültig Fr



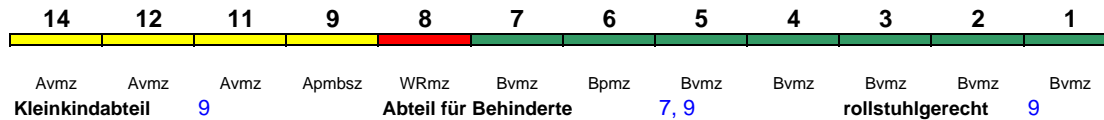
rollstuhlgerecht 25 Lounge 29

ICE 208 Basel SBB Kiel Hbf

280 km/h < Basel SBB - Frankfurt(M)Hbf
Frankfurt(M)Hbf - Kiel Hbf >

ICE 1

Zug fährt ab 2.11. in umgekehrter Reihung



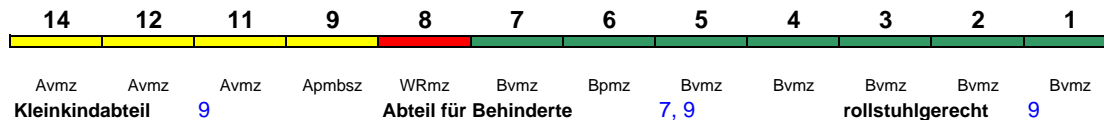
Fahrrad ---

ICE 209 Kiel Hbf Basel SBB

280 km/h < Kiel Hbf - Frankfurt(M)Hbf
Frankfurt(M)Hbf - Basel SBB >

ICE 1

Zug fährt ab 2.11. in umgekehrter Reihung



Fahrrad ---

EC 216	Graz Hbf	Saarbrücken Hbf	5	6	7	8	9	10	11	12	14				
200 km/h	<	Graz Hbf - Selzthal													
		Selzthal - Bischofshofen	>	Bpmbdzf	Bpmz	Bpmz	Bvmz	Bpmbz	Bvmsz	ARkimbz	Avmz	Avmz			
<i>IC mod</i>	<	Bischofshofen - München*		Kleinkindabteil	10			Abteil für Behinderte			10, 12		rollstuhlgerecht	5, 9, 11	Fahrrad 5

"Dachstein"; * weiterer Richtungswechsel in Stuttgart Hbf; **Zug endet bis 31.10. in München Hbf**

EC 217	München Hbf	Graz Hbf	14	12	11	10	9	8	7	6	5				
160 km/h	<	München Hbf - Bischofshofen													
		Bischofshofen - Selzthal	>	Avmz	Avmz	ARkimbz	Bvmsz	Bpmbz	Bvmz	Bpmz	Bpmz	Bpmbdzf			
<i>IC mod</i>	<	Selzthal - Graz Hbf		Kleinkindabteil	10			Abteil für Behinderte			10, 12		rollstuhlgerecht	5, 9, 11	Fahrrad 5

"Dachstein"; Reihung gültig bis 31.10.

EC 217	Saarbrücken Hbf	Graz Hbf	5	6	7	8	9	10	11	12	14				
200 km/h	<	Saarbrücken Hbf - Stuttgart Hbf													
		Stuttgart Hbf - Bischofshofen	>	Bpmbdzf	Bpmz	Bpmz	Bvmz	Bpmbz	Bvmsz	ARkimbz	Avmz	Avmz			
<i>IC mod</i>	<	Bischofshofen - Selzthal *		Kleinkindabteil	10			Abteil für Behinderte			10, 12		rollstuhlgerecht	5, 9, 11	Fahrrad 5

"Dachstein"; * weiterer Richtungswechsel in Selzthal; **Reihung gültig ab 1.11.**

EC 218	Graz Hbf	Erfurt Hbf	5	6	7	8	9	10	11	12	14				
200 km/h	<	Graz Hbf - Selzthal													
		Selzthal - Bischofshofen	>	Bpmbdzf	Bpmz	Bpmz	Bvmz	Bpmbz	Bvmsz	ARkimbz	Avmz	Avmz			
<i>IC mod</i>	<	Bischofshofen - München*		Kleinkindabteil	10			Abteil für Behinderte			10, 12		rollstuhlgerecht	5, 9, 11	Fahrrad 5

"Chiemgau"; **Reihung gültig Mo-Do**; * weitere Richtungswechsel in Stuttgart Hbf und Frankfurt(M)Hbf; **Zug endet bis 31.10. in München Hbf**

EC 218	Graz Hbf	Frankfurt(M)Hbf	5	6	7	8	9	10	11	12	14				
200 km/h	<	Graz Hbf - Selzthal													
		Selzthal - Bischofshofen	>	Bpmbdzf	Bpmz	Bpmz	Bvmz	Bpmbz	Bvmsz	ARkimbz	Avmz	Avmz			
<i>IC mod</i>	<	Bischofshofen - München*		Kleinkindabteil	10			Abteil für Behinderte			10, 12		rollstuhlgerecht	5, 9, 11	Fahrrad 5

"Chiemgau"; **Reihung gültig Fr-So**; * weiterer Richtungswechsel in Stuttgart Hbf; **Zug endet bis 31.10. in München Hbf**

EC 219	München Hbf	Graz Hbf	14	12	11	10	9	8	7	6	5				
160 km/h	<	München Hbf - Bischofshofen													
		Bischofshofen - Selzthal	>	Avmz	Avmz	ARkimbz	Bvmsz	Bpmbz	Bvmz	Bpmz	Bpmz	Bpmbdzf			
<i>IC mod</i>	<	Selzthal - Graz Hbf		Kleinkindabteil	10			Abteil für Behinderte			10, 12		rollstuhlgerecht	5, 9, 11	Fahrrad 5

"Chiemgau"; **Reihung gültig bis 31.10.**

EC 219	Frankfurt(M)Hbf	Graz Hbf	14	12	11	10	9	8	7	6	5				
200 km/h	<	Frankfurt(M)Hbf - Stuttgart Hbf													
		Stuttgart Hbf - München Hbf	>	Avmz	Avmz	ARkimbz	Bvmsz	Bpmbz	Bvmz	Bpmz	Bpmz	Bpmbdzf			
<i>IC mod</i>	<	München Hbf - Bischofshofen*		Kleinkindabteil	10			Abteil für Behinderte			10, 12		rollstuhlgerecht	5, 9, 11	Fahrrad 5

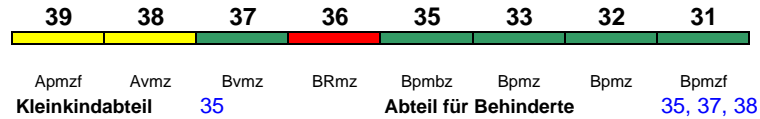
"Chiemgau"; * weiterer Richtungswechsel in Selzthal; **Reihung gültig ab 1.11.**

ICE 220 Frankfurt(M)Hbf Amsterdam C

300 km/h < Frankfurt(M)Hbf - Amsterdam C

ICE 3

"ICE International"



rollstuhlgerecht 35

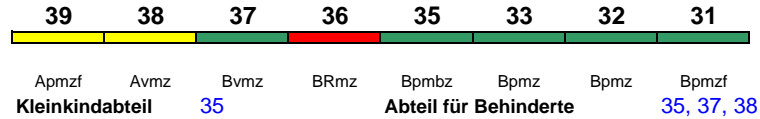
Lounge 39

ICE 221 Amsterdam C Frankfurt(M)Hbf

300 km/h < Amsterdam C - Frankfurt(M)Hbf

ICE 3

"ICE International"



rollstuhlgerecht 35

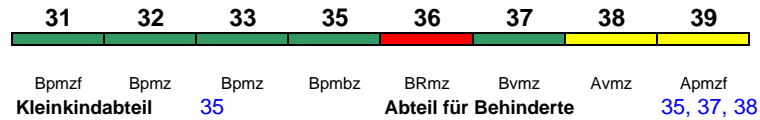
Lounge 39

ICE 222 Frankfurt(M)Hbf Amsterdam C

300 km/h < Frankfurt(M)Hbf - Amsterdam C

ICE 3

"ICE International"; Reihung gültig Mo-Fr



rollstuhlgerecht 35


Lounge 31

ICE 222 Köln Hbf Amsterdam C

200 km/h < Köln Hbf - Amsterdam C

ICE 3

"ICE International"; Reihung gültig Sa und So



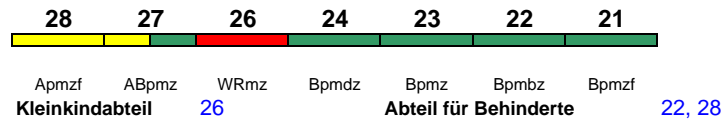
rollstuhlgerecht 35

Lounge 31

ICE 228 Wien Hbf Frankfurt(M)Hbf

230 km/h < Wien Hbf - Frankfurt(M)Hbf

ICE-T



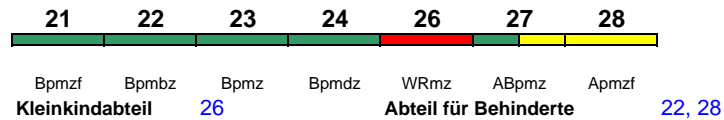
Rollstuhl/Fahrrad 22 / 24

Lounge 28

ICE 229 Frankfurt(M)Hbf Wien Hbf

230 km/h < Frankfurt(M)Hbf - Wien Hbf

ICE-T



Rollstuhl/Fahrrad 22 / 24

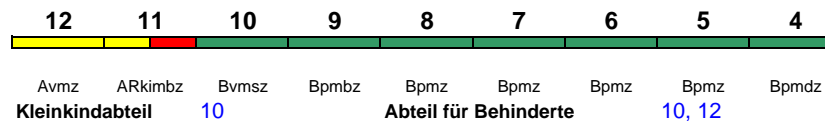
Lounge 21

IC 240 Berlin Ostbf Amsterdam C

200 km/h < Berlin Ostbf - Amsterdam C

/C mod

Reihung gültig Mo-Sa



rollstuhlgerecht 9, 11

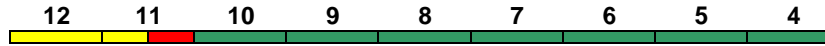
Fahrrad 4

IC 240 Hannover Hbf Amsterdam C

140 km/h < Hannover Hbf - Amsterdam C

IC mod

Reihung gültig So; Zug beginnt So ab 13.9. in Bad Bentheim



Avmz ARkimbz Bvmsz Bpmbz Bpmz Bpmz Bpmz Bpmz Bpmdz
 Kleinkindabteil 10 Abteil für Behinderte 10, 12

rollstuhlgerecht 9, 11


Fahrrad 4

IC 241 Amsterdam C Hannover Hbf

200 km/h < Amsterdam C - Hannover Hbf

IC mod

Reihung gültig Mo-Fr



Bpmdz Bpmz Bpmz Bpmz Bpmz Bpmbz Bvmsz ARkimbz Avmz
 Kleinkindabteil 10 Abteil für Behinderte 10, 12

9, 11

Fahrrad 4

IC 241 Amsterdam C Hannover Hbf

140 km/h < Amsterdam C - Hannover Hbf

IC mod

Reihung gültig Sa; Zug endet Sa ab 12.9. in Bad Bentheim



Bpmdz Bpmz Bpmz Bpmz Bpmz Bpmbz Bvmsz ARkimbz Avmz
 Kleinkindabteil 10 Abteil für Behinderte 10, 12

rollstuhlgerecht 9, 11

Fahrrad 4

IC 241 Amsterdam C Berlin Ostbf

200 km/h < Amsterdam C - Berlin Ostbahnhof

IC mod

Reihung gültig So



Bpmdz Bpmz Bpmz Bpmz Bpmz Bpmbz Bvmsz ARkimbz Avmz
 Kleinkindabteil 10 Abteil für Behinderte 10, 12

rollstuhlgerecht 9, 11

Fahrrad 4

IC 242 Hannover Hbf Amsterdam C

200 km/h < Hannover Hbf - Amsterdam C

IC mod



Avmz ARkimbz Bvmsz Bpmbz Bpmz Bpmz Bpmz Bpmz Bpmdz
 Kleinkindabteil 10 Abteil für Behinderte 10, 12

rollstuhlgerecht 9, 11

Fahrrad 4

IC 243 Amsterdam C Bad Bentheim

200 km/h < Amsterdam C - Bad Bentheim

IC mod

Reihung gültig Mo-Fr



Bpmdz Bpmz Bpmz Bpmz Bpmz Bpmbz Bvmsz ARkimbz Avmz
 Kleinkindabteil 10 Abteil für Behinderte 10, 12

rollstuhlgerecht 9, 11


Fahrrad 4

IC 243 Amsterdam C Hannover Hbf

200 km/h < Amsterdam C - Hannover Hbf

IC mod

Reihung gültig So



Bpmdz Bpmz Bpmz Bpmz Bpmz Bpmbz Bvmsz ARkimbz Avmz
 Kleinkindabteil 10 Abteil für Behinderte 10, 12

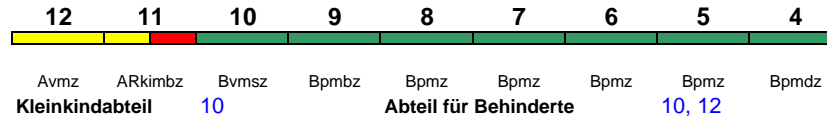
rollstuhlgerecht 9, 11

Fahrrad 4

IC 244 Bad Bentheim Amsterdam C

< Bad Bentheim - Amsterdam C

IC mod

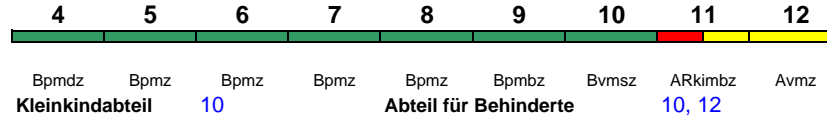


IC 245 Amsterdam C Berlin Ostbf

200 km/h < Amsterdam C - Berlin Ostbf

IC mod

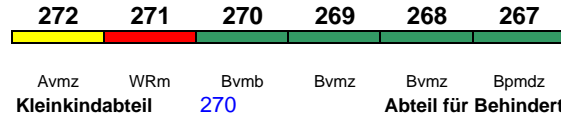
Zug beginnt ab 7.9. in Bad Bentheim



EC 246 Warszawa W. Berlin Hbf

160 km/h < Warszawa W. - Berlin Hbf

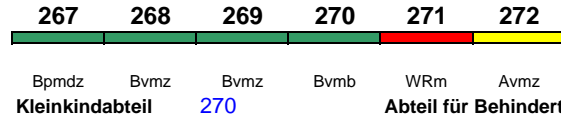
Wagenmaterial: PKP



EC 247 Berlin Hbf Warszawa W.

160 km/h < Berlin Hbf - Warszawa W.

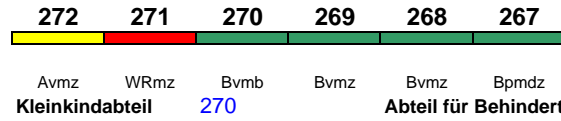
Wagenmaterial: PKP



EC 248 Warszawa W. Berlin Hbf

160 km/h < Warszawa W. - Berlin Hbf

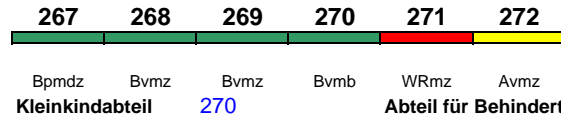
"Berolinum"; Wagenmaterial: PKP



EC 249 Berlin Hbf Warszawa W.

160 km/h < Berlin Hbf - Warszawa W.

"Berolinum"; Wagenmaterial: PKP

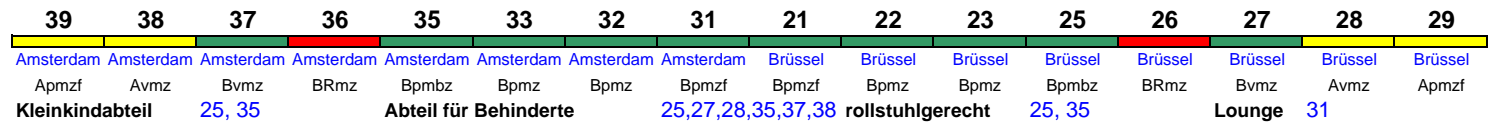


ICE 250 Frankfurt(M)Hbf Amsterdam C

300 km/h < Frankfurt(M)Hbf - Amsterdam C

ICE 3

"ICE International"; Zug beginnt zeitweise in Köln Hbf; Wagen 21-29 bis Köln Hbf (als ICE 18 weiter nach Bruxelles/Brussel); Wagen 31-39 am 18.7. und 15.8. in umgekehrter Reihung



ICE 251 Amsterdam C Frankfurt(M)Hbf

300 km/h < Amsterdam C - Frankfurt(M)Hbf

39 38 37 36 35 33 32 31

Apmzf	Avmz	Bvmz	BRmz	Bpmbz	Bpmz	Bpmz	Bpmzf
Kleinkindabteil	35			Abteil für Behinderte			35, 37, 38

rollstuhlgerecht 35 Lounge 39

ICE 3
 "ICE International"; Zug endet am 18.7., 15.8., 19.9. und 21.11. in Köln Hbf

ICE 254 Basel SBB Amsterdam C

300 km/h < Basel SBB - Amsterdam C

39 38 37 36 35 33 32 31 21 22 23 25 26 27 28 29

Amsterdam	Amsterdam	Amsterdam	Amsterdam	Amsterdam	Amsterdam	Amsterdam	Amsterdam	Köln	Köln	Köln	Köln	Köln	Köln	Köln	Köln	Köln
Apmzf	Avmz	Bvmz	BRmz	Bpmbz	Bpmz	Bpmz	Bpmzf	Bpmzf	Bpmz	Bpmz	Bpmbz	BRmz	Bvmz	Avmz	Apmzf	
Kleinkindabteil	25, 35			Abteil für Behinderte			25,27,28,35,37,38		rollstuhlgerecht		25, 35		Lounge	39		

rollstuhlgerecht 25, 35 Lounge 39

ICE 3
 "ICE International"; Wagen 21-29 bis Köln Hbf (Mo-Fr 10.-19.8. als ICE 204 weiter nach Dortmund Hbf). Zug fährt an Einzeltagen in umgekehrter Reihung (Wagen 31-39 und 29-21) - Ansage beachten

ICE 255 Amsterdam C Basel SBB

300 km/h < Amsterdam C - Basel SBB

29 28 27 26 25 23 22 21 31 32 33 35 36 37 38 39

								Köln	Köln	Köln	Köln	Köln	Köln	Köln	Köln	Köln
Apmzf	Avmz	Bvmz	BRmz	Bpmbz	Bpmz	Bpmz	Bpmzf	Bpmzf	Bpmz	Bpmz	Bpmbz	BRmz	Bvmz	Avmz	Apmzf	
Kleinkindabteil	25, 35			Abteil für Behinderte			25,27,28,35,37,38		rollstuhlgerecht		25, 35		Lounge	31, ab Köln	29	

rollstuhlgerecht 25, 35 Lounge 31, ab Köln 29

ICE 3
 "ICE International"; Wagen 21-29 ab Köln Hbf; Zug fährt an Einzeltagen in umgekehrter Reihung (Wagen 21-29 und 39-31) - Ansage beachten

RJ 256 Graz Hbf Berlin-Charl.

200 km/h < Graz Hbf - Praha hl.n. > Praha hl.n. - Berlin-Charlottenburg

27 26 25 24 23 22 21

Ampzf	ARmpz	Bpmz	Bpmz	Bpmz	Bpmz	Bpmz
Kinderabteil	21		Abteil für Behinderte			25

rollstuhlgerecht 26 Fahrrad 21

"Vindobona"; Wagenmaterial: CD Railjet

RJ 257 Berlin Hbf Graz Hbf

200 km/h < Berlin Hbf - Praha hl.n. > Praha hl.n. - Graz Hbf

27 26 25 24 23 22 21

Ampzf	ARmpz	Bpmz	Bpmz	Bpmz	Bpmz	Bpmz
Kinderabteil	21		Abteil für Behinderte			25

rollstuhlgerecht 26 Fahrrad 21

"Vindobona"; Wagenmaterial: CD Railjet

RJ 260 Wien Hbf München Hbf

160 km/h < Wien Hbf - München Hbf

21 22 23 24 25 26 27

Bpmz	Bpmz	Bpmz	Bpmz	ARmpz	Apmz	Ampzf
Kinderabteil	21		Abteil für Behinderte			24

rollstuhlgerecht 25 Fahrrad 21

"railjet xpress"; Wagenmaterial: ÖBB Railjet; bis Salzburg Hbf vereinigt mit RJ 660 (RJ 660 hier nicht dargestellt)

RJ 261 München Hbf Wien Flughafen

160 km/h < München Hbf - Wien Flughafen

27 26 25 24 23 22 21

Ampzf	Apmz	ARmpz	Bpmz	Bpmz	Bpmz	Bpmz
Kinderabteil	21		Abteil für Behinderte			24

rollstuhlgerecht 25 Fahrrad 21

"railjet xpress"; Wagenmaterial: ÖBB Railjet; ab Salzburg Hbf vereinigt mit RJ 661 (RJ 661 hier nicht dargestellt)

RJ 262 Wien Flughafen München Hbf

160 km/h < Wien Flughafen - München Hbf



Bpmz Bpmz Bpmz Bpmz ARmpz Apmz Ampzf

Kinderabteil 21 **Abteil für Behinderte** 24

rollstuhlgerecht 25

Fahrrad 21

"railjet xpress"; Wagenmaterial: ÖBB Railjet; bis Salzburg Hbf vereinigt mit RJ 662 (RJ 662 hier nicht dargestellt)

RJ 265 München Hbf Wien Hbf

160 km/h < München Hbf - Wien Hbf



Ampzf Apmz ARmpz Bpmz Bpmz Bpmz Bpmz

Kinderabteil 21 **Abteil für Behinderte** 24

rollstuhlgerecht 25

Fahrrad 21

"railjet xpress"; Wagenmaterial: ÖBB Railjet; ab Salzburg Hbf vereinigt mit RJ 763 (RJ 763 hier nicht dargestellt)

ICE 271 Frankfurt(M)Hbf Chur250 km/h < Frankfurt(M)Hbf - Basel SBB
Basel SBB - Zürich HB >
ICE 4 < Zürich HB - Chur

Bpmdzf Bpmz Bpmz Bpmz Bpmz Bpmz Bpmz Bpmbz ARmz Apmz Apmz Apmzf

Kleinkindabteil 9 **Abteil für Behinderte** 1, 9, 10, 14

rollstuhlgerecht 9

Fahrrad 1

ICE 272 Zürich HB Hamburg-Altona250 km/h < Zürich HB - Basel SBB
Basel SBB - Frankfurt(M)Hbf >
ICE 4 < Frankfurt(M)Hbf - Hamburg-Altona

Bpmdzf Bpmz Bpmz Bpmz Bpmz Bpmz Bpmz Bpmbz ARmz Apmz Apmz Apmzf

Kleinkindabteil 9 **Abteil für Behinderte** 1, 9, 10, 14

rollstuhlgerecht 9

Fahrrad 1

ICE 273 Hamburg-Altona Karlsruhe Hbf250 km/h < Hamburg-Altona - Frankfurt(M)Hbf
Frankfurt(M)Hbf - Karlsruhe Hbf >

Apmzf Apmz Apmz ARmz Bpmbz Bpmz Bpmz Bpmz Bpmz Bpmz Bpmz Bpmz Bpmdzf

Kleinkindabteil 9 **Abteil für Behinderte** 1, 9, 10, 14

rollstuhlgerecht 9

Fahrrad 1

Reihung gültig Mo-Do und So

ICE 273 Hamburg-Altona Basel SBB250 km/h < Hamburg-Altona - Frankfurt(M)Hbf
Frankfurt(M)Hbf - Basel SBB >

Apmzf Apmz Apmz ARmz Bpmbz Bpmz Bpmz Bpmz Bpmz Bpmz Bpmz Bpmz Bpmdzf

Kleinkindabteil 9 **Abteil für Behinderte** 1, 9, 10, 14

rollstuhlgerecht 9

Fahrrad 1

Reihung gültig Fr und Sa

ICE 274 Basel SBB Berlin Hbf280 km/h < Basel SBB - Frankfurt(M)Hbf
Frankfurt(M)Hbf - Berlin Hbf >

Avmz Avmz Avmz Apmbz WRmz Bvmz Bpmz Bvmz Bvmz Bvmz Bvmz Bvmz Bvmz

Kleinkindabteil 9 **Abteil für Behinderte** 7, 9

rollstuhlgerecht 9

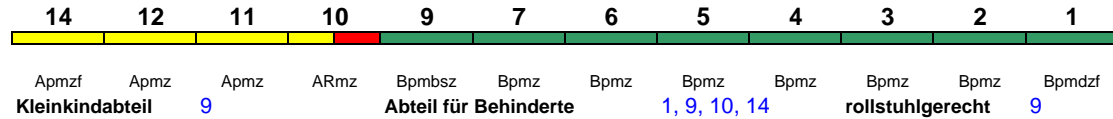
Lounge ---

Reihung gültig bis 1.11.

ICE 274 **Basel SBB** **Berlin Hbf**
 250 km/h < Basel SBB - Frankfurt(M)Hbf
 Frankfurt(M)Hbf - Berlin Hbf >

ICE 4

Reihung gültig ab 2.11.

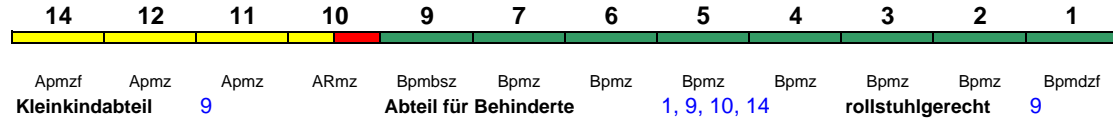


Fahrrad 1

ICE 275 **Berlin Ostbf** **Interlaken Ost**
 250 km/h < Berlin Ostbf - Frankfurt(M)Hbf
 Frankfurt(M)Hbf - Basel SBB >

ICE 4

Reihung gültig Mo-Fr; * weiterer Richtungswechsel in Bern

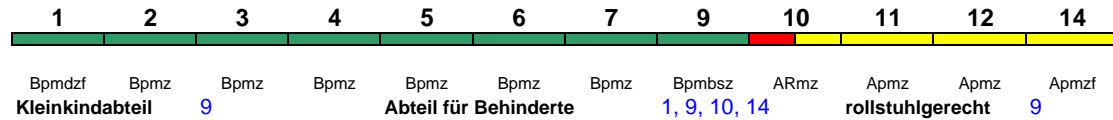


Fahrrad 1

ICE 275 **Frankfurt(M)Hbf** **Interlaken Ost**
 250 km/h < Frankfurt(M)Hbf - Basel SBB
 Basel SBB - Bern >

ICE 4

Reihung gültig Sa und So

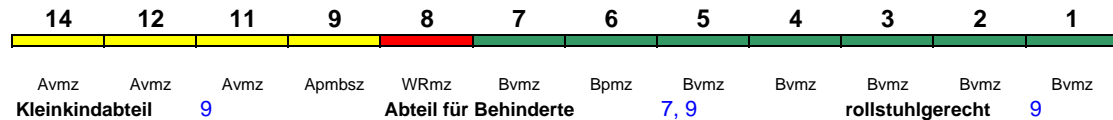


Fahrrad 1

ICE 276 **Basel SBB** **Berlin Ostbf**
 280 km/h < Basel SBB - Frankfurt(M)Hbf
 Frankfurt(M)Hbf - Berlin Ostbf >

ICE 1

Reihung gültig Mo-Fr

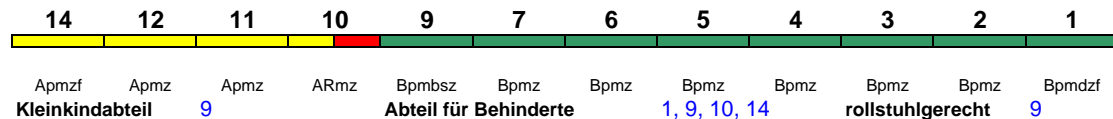


Lounge ---

ICE 276 **Basel SBB** **Berlin Ostbf**
 250 km/h < Basel SBB - Frankfurt(M)Hbf
 Frankfurt(M)Hbf - Berlin Ostbf >

ICE 4

Reihung gültig Sa und So

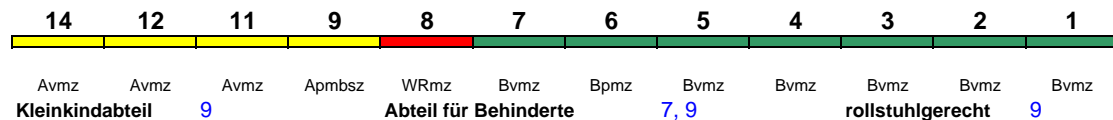


Fahrrad 1

ICE 277 **Berlin Ostbf** **Basel SBB**
 280 km/h < Berlin Ostbf - Frankfurt(M)Hbf
 Frankfurt(M)Hbf - Basel SBB >

ICE 1

Reihung gültig Mo-Fr

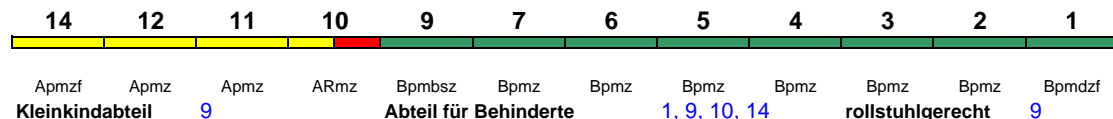


Lounge ---

ICE 277 **Berlin Ostbf** **Basel SBB**
 250 km/h < Berlin Ostbf - Frankfurt(M)Hbf
 Frankfurt(M)Hbf - Basel SBB >

ICE 4

Reihung gültig Sa und So



Fahrrad 1

ICE 278 Interlaken Ost Berlin Ostbf

250 km/h < Interlaken Ost - Bern
Bern - Basel SBB >

ICE 4 < Basel SBB - Frankfurt(M)Hbf * >

* weiterer Richtungswechsel in Frankfurt(M)Hbf

14	12	11	10	9	7	6	5	4	3	2	1
Apmzf	Apmz	Apmz	ARmz	Bpmbsz	Bpmz	Bpmz	Bpmz	Bpmz	Bpmz	Bpmz	Bpmdzf
Kleinkindabteil	9			Abteil für Behinderte			1, 9, 10, 14		rollstuhlgerecht	9	

Fahrrad 1

ICE 279 Berlin Ostbf Basel SBB

280 km/h < Berlin Ostbf - Frankfurt(M)Hbf
Frankfurt(M)Hbf - Basel SBB >

ICE 1

Reihung gültig bis 1.11.

14	12	11	9	8	7	6	5	4	3	2	1
Avmz	Avmz	Avmz	Apmsz	WRmz	Bvmz	Bpmz	Bvmz	Bvmz	Bvmz	Bvmz	Bvmz
Kleinkindabteil	9			Abteil für Behinderte			7, 9		rollstuhlgerecht	9	

Lounge ---

ICE 279 Berlin Ostbf Basel SBB

250 km/h < Berlin Ostbf - Frankfurt(M)Hbf
Frankfurt(M)Hbf - Basel SBB >

ICE 4

Reihung gültig ab 2.11.

14	12	11	10	9	7	6	5	4	3	2	1
Apmzf	Apmz	Apmz	ARmz	Bpmbsz	Bpmz	Bpmz	Bpmz	Bpmz	Bpmz	Bpmz	Bpmdzf
Kleinkindabteil	9			Abteil für Behinderte			1, 9, 10, 14		rollstuhlgerecht	9	

Fahrrad 1

IC 280 Zürich HB Stuttgart Hbf

160 km/h < Zürich HB - Singen(Hohentwiel)
Singen(Hohentwiel) - Stuttgart Hbf >

Wagenmaterial: SBB

306	305	304	303	302	301
Bpmz	Bpmz	Bpmz	Bpmz	Bpmz	Apmz
Kleinkindabteil	---			Abteil für Behinderte	301, 302
					rollstuhlgerecht

Fahrrad alle Wagen (nicht 302)

IC 281 Stuttgart Hbf Zürich HB

160 km/h < Stuttgart Hbf - Singen(Hohentwiel)
Singen(Hohentwiel) - Zürich HB >

Wagenmaterial: SBB

306	305	304	303	302	301
Bpmz	Bpmz	Bpmz	Bpmz	Bpmz	Apmz
Kleinkindabteil	---			Abteil für Behinderte	301, 302
					rollstuhlgerecht

Fahrrad alle Wagen (nicht 302)

IC 282 Zürich HB Stuttgart Hbf

160 km/h < Zürich HB - Singen(Hohentwiel)
Singen(Hohentwiel) - Stuttgart Hbf >

Wagenmaterial: SBB

306	305	304	303	302	301
Bpmz	Bpmz	Bpmz	Bpmz	Bpmz	Apmz
Kleinkindabteil	---			Abteil für Behinderte	301, 303
					rollstuhlgerecht
					302

Fahrrad alle Wagen (nicht 302)

IC 283 Stuttgart Hbf Zürich HB

160 km/h < Stuttgart Hbf - Singen(Hohentwiel)
Singen(Hohentwiel) - Zürich HB >

Wagenmaterial: SBB; Wagen 701 und 702 ab Singen(Hohentwiel)

306	305	304	303	302	301	701	702
Bpmz	Bpmz	Bpmz	Bpmz	Bpmz	Apmz	Mo-Fr Apmz	Mo-Fr Bpmz
Kleinkindabteil	---			Abteil für Behinderte		301, 303	
							rollstuhlgerecht
							302

Fahrrad alle Wagen (nicht 302)

IC 284 **Zürich HB** **Stuttgart Hbf**160 km/h < Zürich HB - Singen(Hohentwiel)
Singen(Hohentwiel) - Stuttgart Hbf >**306** **305** **304** **303** **302** **301**Bpmz Bpmz Bpmz Bpmz Bpmz Apmz
Kleinkindabteil --- **Abteil für Behinderte**

301, 303 rollstuhlgerecht 302

Fahrrad alle Wagen (nicht 302)

Wagenmaterial: SBB

IC 285 **Stuttgart Hbf** **Zürich HB**160 km/h < Stuttgart Hbf - Singen(Hohentwiel)
Singen(Hohentwiel) - Zürich HB >**306** **305** **304** **303** **302** **301**Bpmz Bpmz Bpmz Bpmz Bpmz Apmz
Kleinkindabteil --- **Abteil für Behinderte**

301, 303 rollstuhlgerecht 302

Fahrrad alle Wagen (nicht 302)

Wagenmaterial: SBB

EC 286 **Innsbruck Hbf** **München Hbf**

160 km/h < Innsbruck Hbf - München Hbf

263 **262** **261** **259** **258** **257** **256** **255** **254**Avmz ADbmpsz WRmz Bvmz Bpmz Bpmz Bvmz Bpmz Bpmz
Still-/Damenabteil 259 **Abteil für Behinderte** 259, 263

rollstuhlgerecht 262

Fahrrad 254, 255, 257, 258, 262

"DB-ÖBB EuroCity"; Wagenmaterial: ÖBB

EC 287 **München Hbf** **Innsbruck Hbf**

160 km/h < München Hbf - Innsbruck Hbf

254 **255** **256** **257** **258** **259** **261** **262** **263**Bmpz Bvmz Bvmz Bpmz Bpmz Bvmz WRmz ADbmpsz Avmz
Still-/Damenabteil 259 **Abteil für Behinderte** 259, 263

rollstuhlgerecht 262

Fahrrad 254, 255, 257, 258, 262

"DB-ÖBB EuroCity"; Wagenmaterial: ÖBB

EC 288 **Innsbruck Hbf** **München Hbf**

160 km/h < Innsbruck Hbf - München Hbf

263 **262** **261** **259** **258** **257** **256** **255** **254**Avmz ADbmpsz WRmz Bvmz Bpmz Bpmz Bvmz Bvmz Bpmz
Still-/Damenabteil 259 **Abteil für Behinderte** 259, 263

rollstuhlgerecht 262

Fahrrad 254, 255, 257, 258, 262

"DB-ÖBB EuroCity"; Wagenmaterial: ÖBB

EC 289 **München Hbf** **Innsbruck Hbf**

160 km/h < München Hbf - Innsbruck Hbf

254 **255** **256** **257** **258** **259** **261** **262** **263**Bmpz Bvmz Bvmz Bpmz Bpmz Bvmz WRmz ADbmpsz Avmz
Still-/Damenabteil 259 **Abteil für Behinderte** 259, 263

rollstuhlgerecht 262

Fahrrad 254, 255, 257, 258, 262

"DB-ÖBB EuroCity"; Wagenmaterial: ÖBB

ICE 290 **Leipzig Hbf** **Berlin-Gesundbr.**

200 km/h < Leipzig Hbf - Berlin-Gesundbrunnen

1 **2** **3** **4** **5** **6** **7** **8** **9** **11** **12** **14**Bvmz Bvmz Bvmz Bvmz Bvmz Bpmz Bvmz WRmz Apmpsz Avmz Avmz Avmz
Kleinkindabteil 9 **Abteil für Behinderte** 7, 9 rollstuhlgerecht 9

Fahrrad ---

ICE 1

ICE 291 Berlin Hbf Leipzig Hbf

200 km/h < Berlin Hbf - Leipzig Hbf

ICE 1

14	12	11	9	8	7	6	5	4	3	2	1
Avmz	Avmz	Avmz	Apmsz	WRmz	Bvmz	Bpmz	Bvmz	Bvmz	Bvmz	Bvmz	Bvmz
Kleinkindabteil		9		Abteil für Behinderte			7, 9		rollstuhlgerecht		9

Lounge ---

ICE 292 Zürich HB Berlin Ostbahnhof

250 km/h < Zürich HB - Basel SBB
Basel SBB - Frankfurt(M)Hbf >

ICE 4

< Frankfurt(M)Hbf - Berlin Ostbahnhof

1	2	3	4	5	6	7	9	10	11	12	14
Bpmdzf	Bpmz	Bpmz	Bpmz	Bpmz	Bpmz	Bpmz	Bpmsz	ARmz	Apmz	Apmz	Apmzf
Kleinkindabteil		9		Abteil für Behinderte			1, 9, 10, 14		rollstuhlgerecht		9

Fahrrad 1

NJ 294 Roma Termini München Hbf

160 km/h < Roma Termini - Firenze S.M.N.
Firenze S.M.N. - Villach Hbf >
< Villach Hbf - München Hbf

"nightjet"; Wagen 288-290 ab Villach (von Milano); Wagenmaterial: ÖBB

256	255	254	252	251	290	289	288
Bcmz	Bcmz	WLABmz	Bvmz	Bvmz	Bcmz	WLABmz	Bvmz
rollstuhlgerecht		---		Fahrrad			---

NJ 295 München Hbf Roma Termini

160 km/h < München Hbf - Villach Hbf
Villach Hbf - Firenze S.M.N. >
< Firenze S.M.N. - Roma Termini

"nightjet"; Wagen 288-290 bis Villach (nach Milano); Wagenmaterial: ÖBB

251	252	254	255	256	288	289	290
Rom	Rom	Rom	Rom	Rom	Mailand	Mailand	Mailand
Bvmz	Bvmz	WLABmz	Bcmz	Bcmz	Bvmz	WLABmz	Bcmz
rollstuhlgerecht		---		Fahrrad			---

ICE 299 Berlin-Gesundbr. Leipzig Hbf

200 km/h < Berlin-Gesundbrunnen - Leipzig Hbf

ICE 1

14	12	11	9	8	7	6	5	4	3	2	1
Avmz	Avmz	Avmz	Apmsz	WRmz	Bvmz	Bpmz	Bvmz	Bvmz	Bvmz	Bvmz	Bvmz
Kleinkindabteil		9		Abteil für Behinderte			7, 9		rollstuhlgerecht		9

Lounge ---