

Wagenreihungen der Deutschen Bahn

erstellt: Marcus Grahnert www.fernbahn.de

Jahresfahrplan 2019

Zugnummern 400 - 499

Zug
Vmax

Startbahnhof **Zielbahnhof**

← Fahrtrichtung →

EN 400 Hildesheim Hbf Hamburg-Altona

200 km/h < Hildesheim Hbf - Hamburg-Altona

301	302	303	304	305	306	308	309
		bis 2.11.				IC mod	IC mod
DWLBm	DWLABm	Bcmz	Bcmz	Bbm vz	Bmz	Bpmz	Ap mz
rollstuhlgerecht		305	Fahrrad		305		

"nightjet"; Zug kommt als EN 470 aus Zürich HB; Hildesheim Hbf ist nicht öffentlicher Halt zum Rangieren des Zuges; Wagenmaterial: ÖBB, Wagen 308 und 309: DB

EN 401 Hamburg Hbf Hildesheim Hbf

200 km/h < Hamburg Hbf - Hildesheim Hbf

301	302	303	304	305	306	308	309
		bis 2.11.				IC mod	IC mod
DWLBm	DWLABm	Bcmz	Bcmz	Bbm vz	Bmz	Bpmz	Ap mz
rollstuhlgerecht		305	Fahrrad		305		

"nightjet"; Zug fährt als EN 471 weiter nach Zürich HB; Hildesheim Hbf ist nicht öffentlicher Halt zum Rangieren des Zuges; Wagenmaterial: ÖBB, Wagen 308 und 309: DB

EN 420 Innsbruck Hbf Düsseldorf Hbf

160 km/h < Innsbruck Hbf - München Hbf
München Hbf - Düsseldorf Hbf >

287	286	285	284	282	281	280	283	276	275	274	273	272
Düsseld.	Düsseld.	Düsseld.	Düsseld.	Düsseld.	Düsseld.	Düsseld.	Düsseld.	Hamburg	Hamburg	Hamburg	Hamburg	Hamburg
DDm	DDm	DDm	Bmz	Bvcmbz	Bcmz	WLABmz	Bmz	Bmz	Bbm vz	Bcmz	Bcmz	WLABmz
rollstuhlgerecht		275, 282	Fahrrad		275, 282							

"nightjet"; Reihung gültig bis Nürnberg Hbf; Wagen 272-276 bis Nürnberg Hbf (als EN 490 weiter nach Hamburg-Altona); Wagen 283 zeitweise, Wagenmaterial: ÖBB

EN 420 Innsbruck Hbf Düsseldorf Hbf

160 km/h < Nürnberg Hbf - Düsseldorf Hbf

285	286	287	253	250	251	252	254	283	280	281	282	284
		zeitw.						zeitw.				
DDm	DDm	DDm	Bmz	WLABmz	Bcmz	Bvcmbz	Bmz	Bmz	WLABmz	Bcmz	Bvcmbz	Bmz
rollstuhlgerecht		252, 282	Fahrrad		252, 282							

"nightjet"; Reihung gültig ab Nürnberg Hbf; Wagen 250-254 ab Nürnberg Hbf (als EN 490 aus Wien Hbf); Wagenmaterial: ÖBB

EN 421 Düsseldorf Hbf Innsbruck Hbf

160 km/h < Düsseldorf Hbf - München Hbf
München Hbf - Innsbruck Hbf >

254	252	251	250	253	284	282	281	280	283	287	286	285
Wien	Wien	Wien	Wien	Wien	Innsbruck	Innsbruck	Innsbruck	Innsbruck	Innsbruck	Innsbruck	Innsbruck	Innsbruck
Bmz	Bvcmbz	Bcmz	WLABmz	Bmz	Bmz	Bvcmbz	Bcmz	WLABmz	Bmz	DDm	DDm	DDm
rollstuhlgerecht		252, 282	Fahrrad		252, 282							

"nightjet"; Reihung gültig bis Nürnberg Hbf; Wagen 250-254 bis Nürnberg Hbf (als EN 491 weiter nach Wien Hbf); Wagen 253 und 283 zeitweise; Wagenmaterial: ÖBB

Kurzanleitung:

1. Klasse	2. Klasse	Restaurant	Liegewagen	Schlafwagen	Autotransport	verschlossen
-----------	-----------	------------	------------	-------------	---------------	--------------

Die Abkürzungen unter den Wagennummern informieren über die eingesetzte Wagenbauart (Abteilwagen, Großraumwagen, klimatisierter Wagen usw.). Erläuterung der Abkürzungen: siehe fernbahn.de
Diese und alle folgenden Seiten sind Bestandteil der Internetseite www.fernbahn.de. Eine Darstellung auf anderen Seiten oder in anderen Medien ist nicht gestattet.

EN 421	Düsseldorf Hbf	Innsbruck Hbf	276	275	274	273	272	284	282	281	280	283	287	286	285	
160 km/h	<	Nürnberg Hbf - München Hbf München Hbf - Innsbruck Hbf	>													
				Bmz	Bbmvz	Bcmz	Bcmz	WLABmz	Bmz	Bvcmbz	Bcmz	WLABmz	Bmz	DDm	DDm	DDm
				rollstuhlgerecht		275, 282		Fahrrad			275, 282		zeitw			

"nightjet"; Reihung gültig ab Nürnberg Hbf; Wagen 272-276 ab Nürnberg Hbf (als EN 491 aus Hamburg-Altona); Wagenmaterial: ÖBB

EN 424	Innsbruck Hbf	Bruxelles/Brussel	284	282	281	280	276	275	274	273	272	
160 km/h	<	Innsbruck Hbf - München Hbf München Hbf - Bruxelles/Brussel	>									
				Brüssel	Brüssel	Brüssel	Brüssel	Hamburg	Hamburg	Hamburg	Hamburg	Hamburg
				Bmz	Bvcmbz	Bcmz	WLABmz	Bmz	Bbmvz	Bcmz	Bcmz	WLABmz
				rollstuhlgerecht		275, 282		Fahrrad			275, 282	

"nightjet"; Reihung gültig bis Nürnberg Hbf; Wagen 272-276 bis Nürnberg Hbf (als EN 490 weiter nach Hamburg-Altona); Wagenmaterial: ÖBB

EN 424	Innsbruck Hbf	Bruxelles/Brussel	250	251	252	254	280	281	282	284	
160 km/h	<	Nürnberg Hbf - Bruxelles/Brussel	>								
				WLABmz	Bcmz	Bvcmbz	Bmz	WLABmz	Bcmz	Bvcmbz	Bmz
				rollstuhlgerecht		252, 282		Fahrrad		252, 282	

"nightjet"; ab Aachen Hbf als EN 324; Reihung gültig ab Nürnberg Hbf; Wagen 250-254 ab Nürnberg Hbf (als EN 490 aus Wien Hbf); Wagenmaterial: ÖBB

EN 425	Bruxelles/Brussel	Innsbruck Hbf	254	252	251	250	284	282	281	280	
160 km/h	<	Bruxelles/Brussel - München Hbf München Hbf - Innsbruck Hbf	>								
				Wien	Wien	Wien	Wien	Innsbruck	Innsbruck	Innsbruck	Innsbruck
				Bmz	Bvcmbz	Bcmz	WLABmz	Bmz	Bvcmbz	Bcmz	WLABmz
				rollstuhlgerecht		252, 282		Fahrrad		252, 282	

"nightjet"; bis Aachen Hbf als EN 325; Reihung gültig bis Nürnberg Hbf; Wagen 250-254 bis Nürnberg Hbf (als EN 491 weiter nach Wien Hbf); Wagenmaterial: ÖBB

EN 425	Bruxelles/Brussel	Innsbruck Hbf	276	275	274	273	272	284	282	281	280	
160 km/h	<	Nürnberg Hbf - München Hbf München Hbf - Innsbruck Hbf	>									
				Bmz	Bbmvz	Bcmz	Bcmz	WLABmz	Bmz	Bvcmbz	Bcmz	WLABmz
				rollstuhlgerecht		275, 282		Fahrrad		275, 282		

"nightjet"; Reihung gültig ab Nürnberg Hbf; Wagen 272-276 ab Nürnberg Hbf (als EN 491 aus Hamburg-Altona); Wagenmaterial: ÖBB

EN 440	Moskva	Berlin Ostbahnhof	211+212	213+214	215	216+217	218	219	220+221	222+223	224	225	226	227	228			
160 km/h	<	Moskva - Warszawa Wschodnia Warszawa Wschodnia - Ilawa Glowna	>															
	<	Ilawa Glowna - Berlin Ostbahnhof	>	Dz	WLBmz	WLBmz	WLBmz	A	ARmh	WRmz	WLA mz	WLA mz	WLABm	WLA mz	WLABm	WLA mz	WLABm	Dz
				rollstuhlgerecht		224, 226, 228		Fahrrad		---								

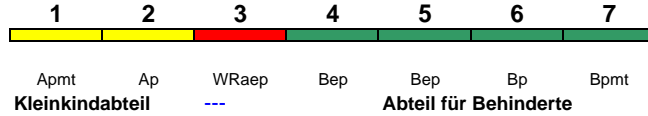
Wagenmaterial: RZD

EN 441	Berlin Ostbf	Moskva	228	227	226	225	224	223+222	221+220	219	218	217+216	215	214+213	212+211			
160 km/h	<	Berlin Ostbahnhof - Ilawa Glowna Ilawa Glowna - Warszawa Wschodnia	>															
	<	Warszawa Wschodnia - Moskva	>	Dz	WLABm	WLA mz	WLABm	WLA mz	WLABm	WLA mz	WLA mz	WRmz	ARmh	A	WLBmz	WLBmz	WLBmz	Dz
				rollstuhlgerecht		224, 226, 228		Fahrrad		---								

Wagenmaterial: RZD

ECE 451 Frankfurt(M)Hbf Milano C

250 km/h < Frankfurt(M)Hbf - Basel SBB
 Basel SBB - Luzern >
 < Luzern - Milano C

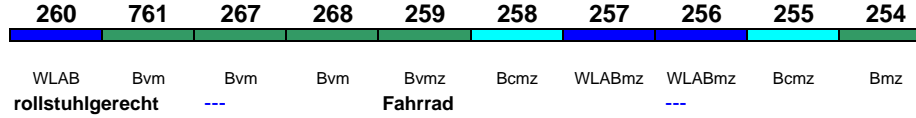


rollstuhlgerecht 3 **Fahrrad 6**

Wagenmaterial: SBB

NJ 456 Wien Berlin-Charl.

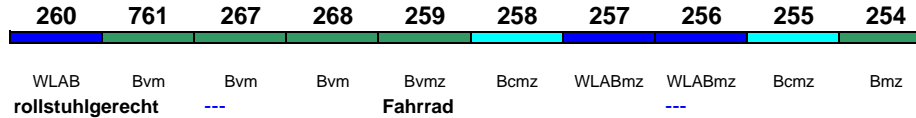
160 km/h < Wien - Bohumin
 Bohumin - Berlin-Charlottenburg >



"Metropol"; Wagen 257-259 ab Breclav (von Budapest), Wagen 260-268 und 761 von Przemysl (Wagen 761 bei Bedarf); Wagenmaterial: 254-256: ÖBB, 257-259: MAV, 260-268 und 761: PKP.

NJ 457 Berlin-Charl. Wien

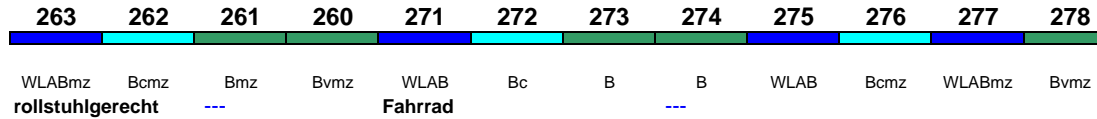
160 km/h < Berlin-Charlottenburg - Bohumin
 Bohumin - Wien >



"Metropol"; Wagen 257-259 bis Breclav (nach Budapest), Wagen 260-268 und 761 nach Przemysl (Wagen 761 bei Bedarf); Wagenmaterial: 254-256: ÖBB, 257-259: MAV, 260-268 und 761: PKP

EN 462 Budapest K.pu. München Hbf

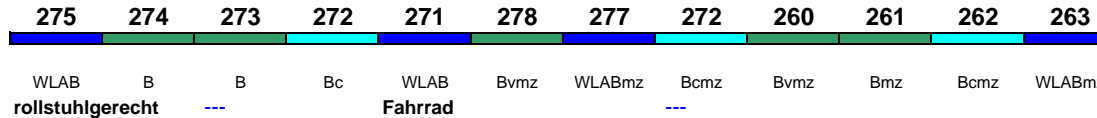
140 km/h < Budapest K.pu. - München Hbf



"Kalman Imre"; Wagen 271-275 bis 4.10.; Wagen 271-278 ab Salzburg; Wagen 271-275 von Zagreb/Ljubljana, Wagen 276-278 von Venezia; Wagenmaterial: 260-263: MAV, 271-275: HZ, 276-278: ÖBB

EN 463 München Hbf Budapest K.pu.

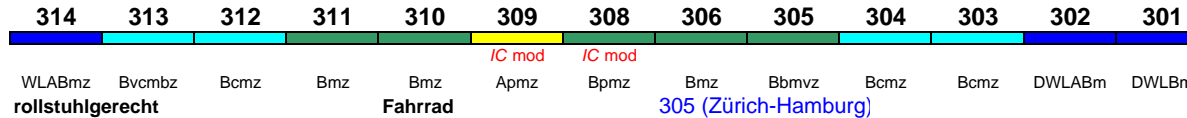
140 km/h < München Hbf - Budapest K.pu.



"Kalman Imre"; Wagen 271-275 bis 4.10.; Wagen 271-278 bis Salzburg; Wagen 271-275 nach Zagreb/Rijeka, Wagen 276-278 nach Venezia; Wagenmaterial: 260-263: MAV, 271-275: HZ, 276-278: ÖBB

NJ 470 Zürich HB Berlin Ostbf

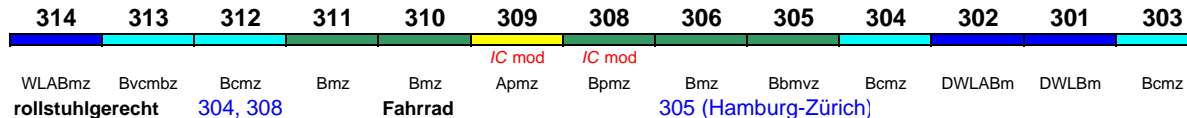
200 km/h < Zürich HB - Basel SBB
 Basel SBB - Frankfurt(M)Hbf >
 < Frankfurt(M)Hbf - Berlin Ostbahnhof



"nightjet"; Wagen 301-309 bis Hildesheim Hbf (weiter als EN 400 nach Hamburg-Altona); Wagen 303 bis 1.11.; Wagenmaterial: ÖBB, Wagen 308 und 309: DB

NJ 471 Berlin Ostbf Zürich HB

200 km/h < Berlin Ostbahnhof - Basel SBB
 Basel SBB - Zürich HB >



"nightjet"; Wagen 301-309 ab Hildesheim Hbf (als EN 401 aus Hamburg-Altona); Wagen 303 bis 31.10., Wagenmaterial: ÖBB, Wagen 308 und 309: DB

IC 480 Zürich HB Singen(Hohentwiel)

140 km/h < Zürich HB - Singen(Hohentwiel)

306	305	304	303	302	301
-----	-----	-----	-----	-----	-----

Bpmz	Bpmz	Bpmz	Bpmz	Bpmz	Apmz
Kleinkindabteil		---		Abteil für Behinderte	

301, 302

rollstuhlgerecht

Fahrrad alle Wagen (nicht 302)

Wagenmaterial: SBB

IC 481 Singen(H) Zürich HB

140 km/h < Singen(Hohentwiel) - Zürich HB

301	302	303	304	305	306
-----	-----	-----	-----	-----	-----

Apmz	Bpmz	Bpmz	Bpmz	Bpmz	Bpmz
Kleinkindabteil		---		Abteil für Behinderte	

301, 302

rollstuhlgerecht

Fahrrad alle Wagen (nicht 302)

Wagenmaterial: SBB

IC 482 Zürich HB Singen(Hohentwiel)

140 km/h < Zürich HB - Singen(Hohentwiel)

701	702	306	305	304	303	302	301
-----	-----	-----	-----	-----	-----	-----	-----

Mo-Fr	Mo-Fr						
Apmz	Bpmz	Bpmz	Bpmz	Bpmz	Bpmz	Bpmz	Apmz
Kleinkindabteil		---		Abteil für Behinderte			

301, 302

rollstuhlgerecht

Fahrrad alle Wagen (nicht 302)

Wagenmaterial: SBB; Wagen 701 und 702 Mo-Fr

IC 483 Singen(H) Zürich HB

140 km/h < Singen(Hohentwiel) - Zürich HB

301	302	303	304	305	306
-----	-----	-----	-----	-----	-----

Apmz	Bpmz	Bpmz	Bpmz	Bpmz	Bpmz
Kleinkindabteil		---		Abteil für Behinderte	

301, 302

rollstuhlgerecht

Fahrrad alle Wagen (nicht 302)

Wagenmaterial: SBB

IC 484 Zürich HB Singen(Hohentwiel)

140 km/h < Zürich HB - Singen(Hohentwiel)

306	305	304	303	302	301
-----	-----	-----	-----	-----	-----

Bpmz	Bpmz	Bpmz	Bpmz	Bpmz	Apmz
Kleinkindabteil		---		Abteil für Behinderte	

301, 302

rollstuhlgerecht

Fahrrad alle Wagen (nicht 302)

Wagenmaterial: SBB

IC 485 Singen(H) Zürich HB

140 km/h < Singen(Hohentwiel) - Zürich HB

301	302	303	304	305	306
-----	-----	-----	-----	-----	-----

Apmz	Bpmz	Bpmz	Bpmz	Bpmz	Bpmz
Kleinkindabteil		---		Abteil für Behinderte	

301, 302

rollstuhlgerecht

Fahrrad alle Wagen (nicht 302)

Wagenmaterial: SBB

IC 486 Zürich HB Singen(Hohentwiel)

140 km/h < Zürich HB - Singen(Hohentwiel)

306	305	304	303	302	301
-----	-----	-----	-----	-----	-----

Bpmz	Bpmz	Bpmz	Bpmz	Bpmz	Apmz
Kleinkindabteil		---		Abteil für Behinderte	

301, 302

rollstuhlgerecht

Fahrrad alle Wagen (nicht 302)

Wagenmaterial: SBB

IC 487 Singen(H) Zürich HB

140 km/h < Singen(Hohentwiel) - Zürich HB

301	302	303	304	305	306
Apmz	Bpmz	Bpmz	Bpmz	Bpmz	Bpmz
Kleinkindabteil	---			Abteil für Behinderte	

301, 302 rollstuhlgerecht --- Fahrrad alle Wagen (nicht 302)

Wagenmaterial: SBB

IC 488 Zürich HB Singen(Hohentwiel)

140 km/h < Zürich HB - Singen(Hohentwiel)

306	305	304	303	302	301
Bpmz	Bpmz	Bpmz	Bpmz	Bpmz	Apmz
Kleinkindabteil	---			Abteil für Behinderte	

301, 302 rollstuhlgerecht --- Fahrrad alle Wagen (nicht 302)

Wagenmaterial: SBB

IC 489 Singen(H) Zürich HB

140 km/h < Singen(Hohentwiel) - Zürich HB

301	302	303	304	305	306
Apmz	Bpmz	Bpmz	Bpmz	Bpmz	Bpmz
Kleinkindabteil	---			Abteil für Behinderte	

301, 302 rollstuhlgerecht --- Fahrrad alle Wagen (nicht 302)

Wagenmaterial: SBB

NJ 490 Wien Hbf Hamburg-Altona

160 km/h < Wien Hbf - Hamburg-Altona

250	251	252	254	253	260	261	262	263	264	600	265	266	267
Düsseld.	Düsseld.	Düsseld.	Düsseld.	Düsseld.									
WLABmz	Bcmz	Bvcmbz	Bmz	Bmz	WLABmz	Bcmz	Bcmz	Bbm vz	Bmz	WLABmz	DDm	DDm	DDm
rollstuhlgerecht		252, 263		Fahrrad			252, 263						

"nightjet"; Reihung gültig bis Nürnberg Hbf; Wagenmaterial: ÖBB; Wagen 250-254 bis Nürnberg Hbf (als EN 420/424 weiter nach Düsseldorf Hbf/Brüssel); Wagen 253 zeitweise, Wagen 600 bei Bedarf

NJ 490 Wien Hbf Hamburg-Altona

160 km/h < Nürnberg Hbf - Hamburg-Altona

272	273	274	275	276	260	261	262	263	264	600	265	266	267
WLABmz	Bcmz	Bcmz	Bbm vz	Bmz	WLABmz	Bcmz	Bcmz	Bbm vz	Bmz	WLABmz	DDm	DDm	DDm
rollstuhlgerecht		263, 275		Fahrrad			263, 275						

"nightjet"; Reihung gültig ab Nürnberg Hbf; Wagenmaterial: ÖBB; Wagen 272-276 ab Nürnberg Hbf (als EN 420 aus Innsbruck Hbf); Wagen 600 bei Bedarf

NJ 491 Hamburg-Altona Wien Hbf

160 km/h < Hamburg-Altona - Wien Hbf

276	275	274	273	272	264	263	262	261	260	600	265	266	267
Innsbruck	Innsbruck	Innsbruck	Innsbruck	Innsbruck	Wien	Wien	Wien	Wien	Wien	Wien			
Bmz	Bbm vz	Bcmz	Bcmz	WLABmz	Bmz	Bbm vz	Bcmz	Bcmz	WLABmz	WLABmz	DDm	DDm	DDm
rollstuhlgerecht		253, 263		Fahrrad			253, 263						

"nightjet"; Reihung gültig bis Nürnberg Hbf; Wagenmaterial: ÖBB; Wagen 272-276 bis Nürnberg Hbf (als EN 421 weiter nach Innsbruck Hbf); Wagen 600 bei Bedarf

NJ 491 Hamburg-Altona Wien Hbf

160 km/h < Nürnberg Hbf - Wien Hbf

253	254	252	251	250	264	263	262	261	260	600	265	266	267
zeitweise													
Bmz	Bmz	Bvcmbz	Bcmz	WLABmz	Bmz	Bbm vz	Bcmz	Bcmz	WLABmz	WLABmz	DDm	DDm	DDm
rollstuhlgerecht		252, 263		Fahrrad			253, 263						

"nightjet"; Reihung gültig ab Nürnberg Hbf; Wagenmaterial: ÖBB; Wagen 250-254 ab Nürnberg Hbf (als EN 421/425 von Düsseldorf Hbf/Brüssel); Wagen 600 bei Bedarf