

Wagenreihungen der Deutschen Bahn

erstellt: Marcus Grahnert www.fernbahn.de

Jahresfahrplan 2021

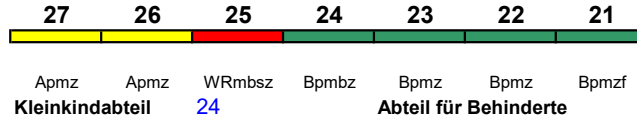
Zugnummern 1100 - 1199

Zug **Startbahnhof** **Zielbahnhof**
 Vmax ← Fahrtrichtung →

ICE 1101 Hamburg-Altona Berlin Südkreuz

230 km/h < Hamburg-Altona - Berlin Südkreuz

ICE 2

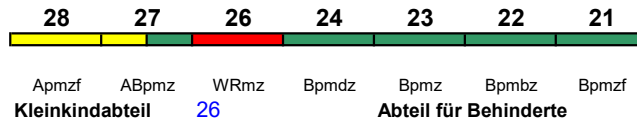


rollstuhlgerecht 24 **Fahrrad** ---

ICE 1103 Hamburg-Altona Berlin Südkreuz

230 km/h < Hamburg-Altona Berlin Südkreuz

ICE-T

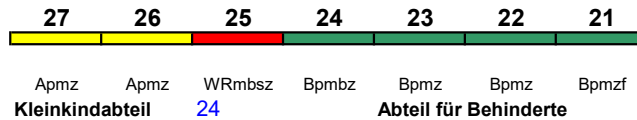


Rollstuhl/Fahrrad 22 / 24 **Lounge** 28

ICE 1109 Hamburg-Altona Berlin Südkreuz

230 km/h < Hamburg-Altona - Berlin Südkreuz

ICE 2



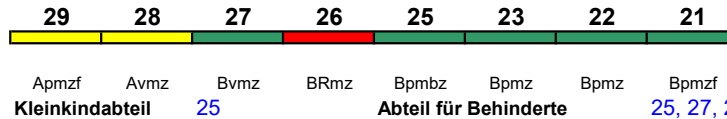
rollstuhlgerecht 24 **Fahrrad** ---

ICE 1110 München Hbf Köln Hbf

300 km/h < München Hbf - Stuttgart Hbf
 Stuttgart Hbf - Köln Hbf >

ICE 3

Reihung gültig Fr und Sa



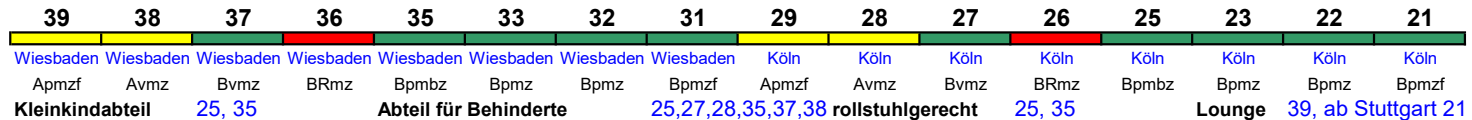
rollstuhlgerecht 25 **Lounge** 29, ab Stuttgart 21

ICE 1110 München Hbf Köln Hbf

300 km/h < München Hbf - Stuttgart Hbf
 Stuttgart Hbf - Köln Hbf >

ICE 3

Reihung gültig So; Wagen 31-39 bis Frankfurt(M)Flughafen Fernbf (als ICE 1190 weiter nach Wiesbaden Hbf)



Kurzanleitung:



modernisierter Wagenpark bzw. einzelner Wagen

Die Abkürzungen unter den Wagennummern informieren über die eingesetzte Wagenbauart (Abteilwagen, Großraumwagen, klimatisierter Wagen usw.). Erläuterung der Abkürzungen: siehe fernbahn.de

Diese und alle folgenden Seiten sind Bestandteil der Internetseite www.fernbahn.de. Eine Darstellung auf anderen Seiten oder in anderen Medien ist nicht gestattet.

ICE 1113 Berlin-Gesundbr. Coburg

230 km/h < Berlin-Gesundbrunnen - Coburg

ICE-T



Bpmzf Bpmbz Bpmz Bpmkz Apmzf
 Kleinkindabteil 27 **Abteil für Behinderte** 22, 28 **Rollstuhl/Fahrrad** 22 / --- **Lounge** 28

ICE 1114 Coburg Berlin-Gesundbr.

230 km/h < Coburg - Berlin-Gesundbrunnen

ICE-T



Apmzf Bpmkz Bpmz Bpmbz Bpmzf
 Kleinkindabteil 27 **Abteil für Behinderte** 22, 28 **Rollstuhl/Fahrrad** 22 / --- **Lounge** 28

ICE 1124 München Hbf Hamburg-Altona

250 km/h < München Hbf - Stuttgart Hbf
 Stuttgart Hbf - Köln Hbf >

ICE 4

< Köln Hbf - Hamburg-Altona



Bpmdzf Bpmz Bpmz Bpmz Bpmz Bpmz Bpmz Bpmbz ARmz Apmz Apmz Apmzf
 Kleinkindabteil 9 **Abteil für Behinderte** 1, 9, 10, 14 **rollstuhlgerecht** 9 **Fahrrad** 1

ICE 1125 Hamburg-Altona München Hbf

250 km/h < Hamburg-Altona - Köln Hbf
 Köln Hbf - Stuttgart Hbf >

ICE 4

< Stuttgart Hbf - München Hbf



Apmzf Apmz Apmz ARmz Bpmbz Bpmz Bpmz Bpmz Bpmz Bpmz Bpmz Bpmdzf
 Kleinkindabteil 9 **Abteil für Behinderte** 1, 9, 10, 14 **rollstuhlgerecht** 9 **Fahrrad** 1

ICE 1150 Berlin Ostbf Köln Hbf

250 km/h < Berlin Ostbahnhof - Köln Hbf

ICE 1 kurz



Avmz Avmz WRmz Bpmbz Bvmz Bvmz Bvmz Bvmz Bvmz
 Kleinkindabteil 6 **Abteil für Behinderte** 4, 12 **rollstuhlgerecht** 6 **Fahrrad** ---

ICE 1171 Kiel Hbf Karlsruhe Hbf

280 km/h < Kiel Hbf - Frankfurt(M)Hbf
 Frankfurt(M)Hbf - Karlsruhe Hbf >

ICE 1

Reihung gültig Mo-Do und So; Zug beginnt ab 25.4. in Hamburg Hbf



Avmz Avmz Avmz Apmbz WRmz Bvmz Bpmz Bvmz Bvmz Bvmz Bvmz Bvmz
 Kleinkindabteil 9 **Abteil für Behinderte** 7, 9 **rollstuhlgerecht** 9 **Fahrrad** ---

ICE 1171 Kiel Hbf Basel SBB

280 km/h < Kiel Hbf - Frankfurt(M)Hbf
 Frankfurt(M)Hbf - Basel SBB >

ICE 1

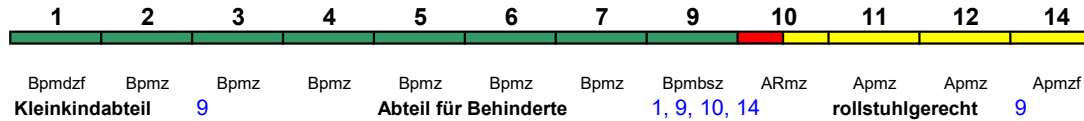
Reihung gültig Fr und Sa; Zug beginnt ab 24.4. in Hamburg Hbf



Avmz Avmz Avmz Apmbz WRmz Bvmz Bpmz Bvmz Bvmz Bvmz Bvmz Bvmz
 Kleinkindabteil 9 **Abteil für Behinderte** 7, 9 **rollstuhlgerecht** 9 **Fahrrad** ---

ICE 1172 Zürich HB Hamburg-Altona

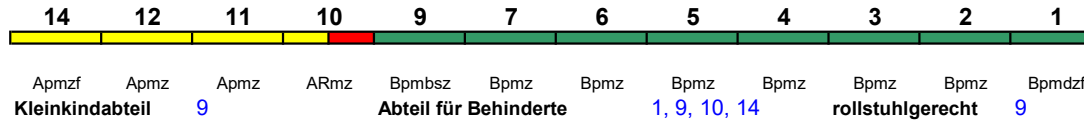
250 km/h < Zürich HB - Basel SBB
 Basel SBB - Frankfurt(M)Hbf >
 ICE 4 < Frankfurt(M)Hbf - Hamburg-Altona



Fahrrad 1

ICE 1173 Hamburg-Altona Zürich HB

250 km/h < Hamburg-Altona - Frankfurt(M)Hbf
 Frankfurt(M)Hbf - Basel SBB >
 ICE 4 < Basel SBB - Zürich HB



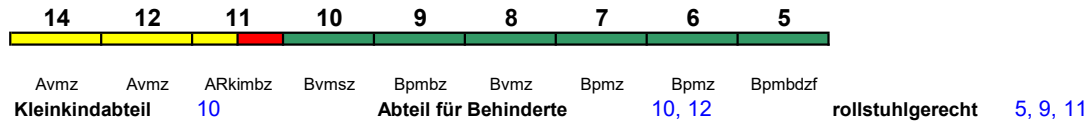
Fahrrad 1

IC 1174 Basel SBB Berlin Ostbf

200 km/h < Basel SBB - Berlin Ostbahnhof

IC mod

Zug endet ab 25.4. in Berlin Hbf

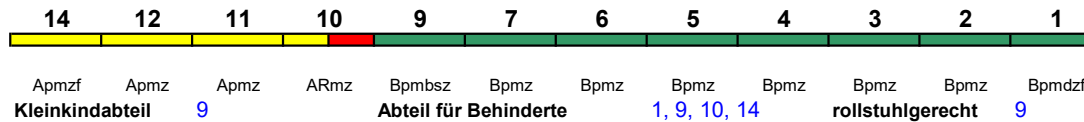


Fahrrad 5

ICE 1175 Kiel Hbf Chur

250 km/h < Kiel Hbf - Frankfurt(M)Hbf
 Frankfurt(M)Hbf - Basel SBB >
 ICE 4 < Basel SBB - Zürich HB *

* weiterer Richtungswechsel in Zürich HB

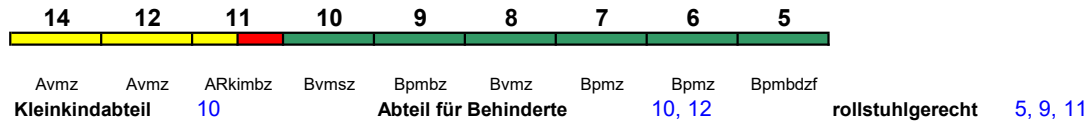


Fahrrad 1

IC 1177 Frankfurt(M)Hbf Basel SBB

200 km/h < Frankfurt(M)Hbf - Basel SBB

IC mod



Fahrrad 5

IC 1180 Hamburg Hbf Aarhus H

160 km/h < Hamburg Hbf - Aarhus H



Fahrrad 72, 82

Wagen 71 und 72 So; Wagenmaterial: DSB

IC 1181 Stuttgart Hbf Singen(Hohentwiel)

160 km/h < Stuttgart Hbf - Singen(Hohentwiel)

IC 2



Fahrrad 1-4

IC 1186 Singen(H) Stuttgart Hbf

160 km/h < Singen(Hohentwiel) - Stuttgart Hbf

301 302 303 304 305 306

Apmz Bpmz Bpmz Bpmz Bpmz Bpmz
Kleinkindabteil --- **Abteil für Behinderte**

301, 302

rollstuhlgerecht

Fahrrad alle Wagen (nicht 302)

ICE 1190 Ffm Flugh. Fernbf Wiesbaden Hbf

160 km/h < Frankfurt(M)Flugh. Fernbf - Wiesbaden Hbf

31 32 33 35 36 37 38 39

Bpmzf Bpmz Bpmz Bpmbz BRmz Bvmz Avmz Apmzf
Kleinkindabteil --- **Abteil für Behinderte**

35, 37, 38

rollstuhlgerecht

35

Lounge 31

ICE 3

Zug kommt als ICE 1110 aus München Hbf

ICE 1191 Berlin Ostbf Frankfurt(M)Flugh.

220 km/h < Berlin Ostbahnhof- Ffm Flughafen Fernbf.

1 2 3 4 5 6 7

Bpmz Bpmz Bpmz Bpmz Bpmz Apmz Apmz
Kleinkindabteil -- **Abteil für Behinderte**

5, 7

rollstuhlgerecht

7

Fahrrad ---

Zug endet ab 24.4. in Hildesheim Hbf; Wagen des ehem. Geschäftsreisezuges Metropolitan

ICE 1193 Berlin Südkreuz Stuttgart Hbf280 km/h < Berlin Südkreuz - Hannover Hbf
Hannover Hbf - Frankfurt(M)Hbf >**14 12 11 9 8 7 6 5 4 3 2 1**

Avmz Avmz Avmz Apmbz WRmz Bvmz Bpmz Bvmz Bvmz Bvmz Bvmz Bvmz
Kleinkindabteil 9 **Abteil für Behinderte** 7, 9 **rollstuhlgerecht** 9

Fahrrad ---

ICE 1 < Frankfurt(M)Hbf - Stuttgart Hbf >

Reihung gültig bis 18.4.


ICE 1193 Hamburg-Altona Stuttgart Hbf280 km/h < Hamburg-Altona - Frankfurt(M)Hbf
Frankfurt(M)Hbf - Stuttgart Hbf >**14 12 11 9 8 7 6 5 4 3 2 1**

Avmz Avmz Avmz Apmbz WRmz Bvmz Bpmz Bvmz Bvmz Bvmz Bvmz Bvmz
Kleinkindabteil 9 **Abteil für Behinderte** 7, 9 **rollstuhlgerecht** 9

Fahrrad ---

ICE 1

Reihung gültig ab 25.4.

ICE 1195 Berlin Südkreuz Frankfurt(M)Hbf280 km/h < Berlin Südkreuz - Hannover Hbf
Hannover Hbf - Frankfurt(M)Hbf >**1 2 3 4 5 6 7 8 9 11 12 14**

Bvmz Bvmz Bvmz Bvmz Bvmz Bpmz Bvmz WRmz Apmbz Avmz Avmz Avmz
Kleinkindabteil 9 **Abteil für Behinderte** 7, 9 **rollstuhlgerecht** 9

Fahrrad ---

ICE 1

Reihung gültig Fr

ICE 1195 Berlin Südkreuz Stuttgart Hbf280 km/h < Berlin Südkreuz - Hannover Hbf
Hannover Hbf - Frankfurt(M)Hbf >**1 2 3 4 5 6 7 8 9 11 12 14**

Bvmz Bvmz Bvmz Bvmz Bvmz Bpmz Bvmz WRmz Apmbz Avmz Avmz Avmz
Kleinkindabteil 9 **Abteil für Behinderte** 7, 9 **rollstuhlgerecht** 9

Fahrrad ---

ICE 1 < Frankfurt(M)Hbf - Stuttgart Hbf >

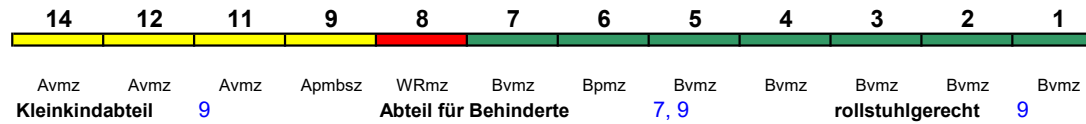
Reihung gültig So bis 18.4.

ICE 1195 Berlin Hbf Stuttgart Hbf

280 km/h < Berlin Hbf - Frankfurt(M)Hbf
Frankfurt(M)Hbf - Stuttgart Hbf >

ICE 1

Reihung gültig ab 25.4.

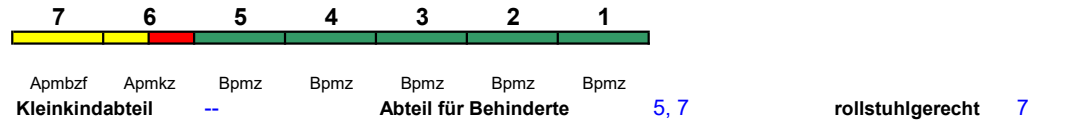


Fahrrad ---

ICE 1196 Frankfurt Flugh. Berlin Ostbahnhof

220 km/h < Frankfurt(M)Flughafen Fernbf - Berlin Ostbf

Zug beginnt ab 24.4. in Hildesheim Hbf; Wagen des ehem. Geschäftsreisezuges Metropolitan

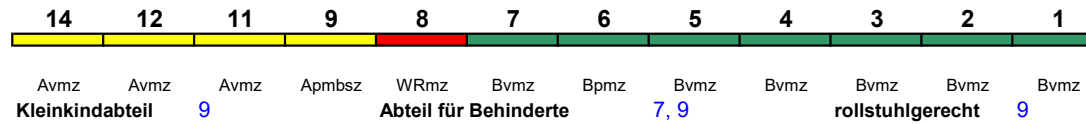


Fahrrad ---

ICE 1197 Hamburg-Altona Frankfurt(M)Flugh.

280 km/h < Hamburg-Altona - Frankfurt(M)Hbf

ICE 1



Fahrrad ---