



**EC 6 Interlaken Ost Hamburg-Altona**

200 km/h < Interlaken Ost - Bern  
Bern - Basel SBB >  
< Basel SBB - Hamburg-Altona

Reihung gültig Mo-Fr und So; Wagenmaterial: SBB

264	263	262	261	260	259	258	257	256	255	254	
Apmz	Apmz	Apmz	WRmz	Bpmz	Bpmz	Bpmz	Bpmz	Bpmz	Bpmz	Bpmdz	
Kleinkindabteil		---	Abteil für Behinderte				259, 262		rollstuhlgerecht		259

Fahrrad [alle Wagen \(nicht 261\)](#)

**EC 6 Interlaken Ost Dortmund Hbf**

200 km/h < Interlaken Ost - Bern  
Bern - Basel SBB >  
< Basel SBB - Dortmund Hbf

Reihung gültig Sa; Wagenmaterial: SBB

264	263	262	261	260	259	258	257	256	255	254	
Apmz	Apmz	Apmz	WRmz	Bpmz	Bpmz	Bpmz	Bpmz	Bpmz	Bpmz	Bpmdz	
Kleinkindabteil		---	Abteil für Behinderte				259, 262		rollstuhlgerecht		259

Fahrrad [alle Wagen \(nicht 261\)](#)

**EC 7 Hamburg-Altona Interlaken Ost**

200 km/h < Hamburg-Altona - Basel SBB  
Basel SBB - Bern >  
< Bern - Interlaken Ost

Reihung gültig Mo-Sa; Wagenmaterial: SBB

254	255	256	257	258	259	260	261	262	263	264	
Bpmdz	Bpmz	Bpmz	Bpmz	Bpmz	Bpmz	Bpmz	WRmz	Apmz	Apmz	Apmz	
Kleinkindabteil		---	Abteil für Behinderte				259, 262		rollstuhlgerecht		259

Fahrrad [alle Wagen \(nicht 261\)](#)

**EC 7 Dortmund Hbf Interlaken Ost**

200 km/h < Dortmund Hbf - Basel SBB  
Basel SBB - Bern >  
< Bern - Interlaken Ost

Reihung gültig So; Wagenmaterial: SBB

254	255	256	257	258	259	260	261	262	263	264	
Bpmdz	Bpmz	Bpmz	Bpmz	Bpmz	Bpmz	Bpmz	WRmz	Apmz	Apmz	Apmz	
Kleinkindabteil		---	Abteil für Behinderte				259, 262		rollstuhlgerecht		259

Fahrrad [alle Wagen \(nicht 261\)](#)

**EC 8 Zürich HB Hamburg-Altona**

200 km/h < Zürich HB - Basel SBB  
Basel SBB - Hamburg-Altona >

Wagenmaterial: SBB; Wagen 263: Panoramawagen

253	254	255	256	257	258	259	260	261	262	263	264
Bpmdz	Bpmz	Bpmz	Bpmz	Bpmz	Bpmz	Bpmz	Bpmz	WRmz	Apmz	Apmz	Apmz
Kleinkindabteil		---	Abteil für Behinderte				259, 262		rollstuhlgerecht		259

Fahrrad [alle Wagen \(ni. 261,263\)](#)

**EC 9 Hamburg-Altona Zürich HB**

200 km/h < Hamburg-Altona - Basel SBB  
Basel SBB - Zürich HB >

Wagenmaterial: SBB; Wagen 263: Panoramawagen

253	254	255	256	257	258	259	260	261	262	263	264
Bpmdz	Bpmz	Bpmz	Bpmz	Bpmz	Bpmz	Bpmz	Bpmz	WRmz	Apmz	Apmz	Apmz
Kleinkindabteil		---	Abteil für Behinderte				259, 262		rollstuhlgerecht		259

Fahrrad [alle Wagen \(ni. 261,263\)](#)

**ICE 10 Frankfurt(M)Hbf Bruxelles/Brussel**

300 km/h < Frankfurt(M)Hbf - Bruxelles/Brussel

ICE 3

"ICE International"; Reihung gültig Mo-Fr; Wagen 31-39 bis Köln Hbf

21	22	23	25	26	27	28	29	31	32	33	35	36	37	38	39	
Brüssel	Brüssel	Brüssel	Brüssel	Brüssel	Brüssel	Brüssel	Brüssel	Köln	Köln	Köln	Köln	Köln	Köln	Köln	Köln	
Bpmzf	Bpmz	Bpmz	Bpmbz	BRmz	Bvmz	Avmz	Apmzf	Bpmzf	Bpmz	Bpmz	Bpmbz	BRmz	Bvmz	Avmz	Apmzf	
Kleinkindabteil		25, 35		Abteil für Behinderte				25,27,28,35,37,38			rollstuhlgerecht		25, 35		Lounge	21

**ICE 10 Frankfurt(M)Hbf Bruxelles/Brussel**

300 km/h < Frankfurt(M)Hbf - Bruxelles/Brussel

21	22	23	25	26	27	28	29
----	----	----	----	----	----	----	----

Bpmzf	Bpmz	Bpmz	Bpmbz	BRmz	Bvmz	Avmz	Apmzf
<b>Kleinkindabteil</b>	25			<b>Abteil für Behinderte</b>		25, 27, 28	

rollstuhlgerecht 25 Lounge 21

ICE 3  
"ICE International"; Reihung gültig Sa und So

**ICE 11 Bruxelles/Brussel. Frankfurt(M)Hbf**

300 km/h < Bruxelles/Brussel - Frankfurt(M)Hbf

29	28	27	26	25	23	22	21
----	----	----	----	----	----	----	----

Apmzf	Avmz	Bvmz	BRmz	Bpmbz	Bpmz	Bpmz	Bpmzf
<b>Kleinkindabteil</b>	25			<b>Abteil für Behinderte</b>		25, 27, 28	

rollstuhlgerecht 25 Lounge 29

ICE 3  
"ICE International"

**ICE 12 Frankfurt(M)Hbf Bruxelles/Brussel**

300 km/h < Frankfurt(M)Hbf - Bruxelles/Brussel

21	22	23	25	26	27	28	29	31	32	33	35	36	37	38	39
----	----	----	----	----	----	----	----	----	----	----	----	----	----	----	----

Brüssel	Brüssel	Brüssel	Brüssel	Brüssel	Brüssel	Brüssel	Brüssel	Amsterd.	Amsterd.	Amsterd.	Amsterd.	Amsterd.	Amsterd.	Amsterd.	Amsterd.
Bpmzf	Bpmz	Bpmz	Bpmbz	BRmz	Bvmz	Avmz	Apmzf	Bpmzf	Bpmz	Bpmz	Bpmbz	BRmz	Bvmz	Avmz	Apmzf
<b>Kleinkindabteil</b>	25, 35			<b>Abteil für Behinderte</b>		25, 27, 28, 35, 37, 38		rollstuhlgerecht	25, 35			Lounge	21		

rollstuhlgerecht 25, 35 Lounge 21

ICE 3  
"ICE International"; zeitweise abweichende Reihung (s.u.); Wagen 31-39 bis Köln Hbf (als ICE 122/ICE 152 weiter nach Amsterdam C)

**ICE 12 Frankfurt(M)Hbf Bruxelles/Brussel**

300 km/h < Frankfurt(M)Hbf - Bruxelles/Brussel

21	22	23	25	26	27	28	29	39	38	37	36	35	33	32	31
----	----	----	----	----	----	----	----	----	----	----	----	----	----	----	----

Brüssel	Brüssel	Brüssel	Brüssel	Brüssel	Brüssel	Brüssel	Brüssel	Amsterd.	Amsterd.	Amsterd.	Amsterd.	Amsterd.	Amsterd.	Amsterd.	Amsterd.
Bpmzf	Bpmz	Bpmz	Bpmbz	BRmz	Bvmz	Avmz	Apmzf	Apmzf	Avmz	Bvmz	BRmz	Bpmbz	Bpmz	Bpmz	Bpmzf
<b>Kleinkindabteil</b>	25, 35			<b>Abteil für Behinderte</b>		25, 27, 28, 35, 37, 38		rollstuhlgerecht	25, 35			Lounge	21		

rollstuhlgerecht 25, 35 Lounge 21

ICE 3  
"ICE International"; Reihung gültig 27.3.-9.4.; Wagen 31-39 bis Köln Hbf (als ICE 122/ICE 152 weiter nach Amsterdam C)

**ICE 13 Bruxelles/Brussel. Frankfurt(M)Hbf**

300 km/h < Bruxelles/Brussel - Frankfurt(M)Hbf

29	28	27	26	25	23	22	21
----	----	----	----	----	----	----	----

Apmzf	Avmz	Bvmz	BRmz	Bpmbz	Bpmz	Bpmz	Bpmzf
<b>Kleinkindabteil</b>	25			<b>Abteil für Behinderte</b>		25, 27, 28	

rollstuhlgerecht 25 Lounge 29

ICE 3  
"ICE International"

**ICE 14 Frankfurt(M)Hbf Bruxelles/Brussel**

300 km/h < Frankfurt(M)Hbf - Bruxelles/Brussel

21	22	23	25	26	27	28	29
----	----	----	----	----	----	----	----

Bpmzf	Bpmz	Bpmz	Bpmbz	BRmz	Bvmz	Avmz	Apmzf
<b>Kleinkindabteil</b>	25			<b>Abteil für Behinderte</b>		25, 27, 28	

rollstuhlgerecht 25 Lounge 21

ICE 3  
"ICE International"; 27.3.-9.4. in umgekehrter Reihung

**ICE 15 Bruxelles/Brussel. Frankfurt(M)Hbf**

300 km/h < Bruxelles/Brussel - Frankfurt(M)Hbf

29	28	27	26	25	23	22	21
----	----	----	----	----	----	----	----

Apmzf	Avmz	Bvmz	BRmz	Bpmbz	Bpmz	Bpmz	Bpmzf
<b>Kleinkindabteil</b>	25			<b>Abteil für Behinderte</b>		25, 27, 28	

rollstuhlgerecht 25 Lounge 29

ICE 3  
"ICE International"; zeitweise abweichende Reihung (s.u.)



**ICE 21 Frankfurt(M)Hbf Wien Hbf**

230 km/h &lt; Frankfurt(M)Hbf - Wien Hbf

ICE-T

21	22	23	24	26	27	28
Bpmzf	Bpmbz	Bpmz	Bpmdz	WRmz	ABpmz	Apmzf
Kleinkindabteil	26			Abteil für Behinderte	22, 28	

Rollstuhl/Fahrrad 22 / 24

Lounge 21

**ICE 22 Wien Hbf Dortmund Hbf**230 km/h < Wien Hbf - Frankfurt(M)Hbf  
Frankfurt(M)Hbf - Dortmund Hbf >

ICE-T

38	37	33	32	31	28	27	26	24	23	22	21
Frankfurt	Frankfurt	Frankfurt	Frankfurt	Frankfurt	Dortmund	Dortmund	Dortmund	Dortmund	Dortmund	Dortmund	Dortmund
Apmzf	Bpmkz	Bpmz	Bpmbz	Bpmzf	Apmzf	ABpmz	WRmz	Bpmdz	Bpmz	Bpmbz	Bpmzf
Kleinkindabteil	26, 37			Abteil für Behinderte	22, 28, 32, 38			Rollstuhl/Fahrrad	22, 32 / 24		

Rollstuhl/Fahrrad 22, 32 / 24

Lounge 28, ab Pas 38, ab Ffm 21

Reihung gültig bis 23.4.; Wagen 31-38 Passau Hbf-Frankfurt(M)Hbf

**ICE 22 Wien Hbf Dortmund Hbf**230 km/h < Wien Hbf - Frankfurt(M)Hbf  
Frankfurt(M)Hbf - Dortmund Hbf >

ICE-T

28	27	26	24	23	22	21
Apmzf	ABpmz	WRmz	Bpmdz	Bpmz	Bpmbz	Bpmzf
Kleinkindabteil	26			Abteil für Behinderte	22, 28	

Rollstuhl/Fahrrad 22 / 24

Lounge 28, ab Frankfurt 21

Reihung gültig ab 24.4.

**ICE 23 Dortmund Hbf Wien Hbf**230 km/h < Dortmund Hbf - Frankfurt(M)Hbf  
Frankfurt(M)Hbf - Wien Hbf >

ICE-T

28	27	26	24	23	22	21
Apmzf	ABpmz	WRmz	Bpmdz	Bpmz	Bpmbz	Bpmzf
Kleinkindabteil	26			Abteil für Behinderte	22, 28	

Rollstuhl/Fahrrad 22 / 24

Lounge 28, ab Frankfurt 21

zeitweise abweichende Reihung (s.u.)

**ICE 23 Dortmund Hbf Wien Hbf**230 km/h < Dortmund Hbf - Frankfurt(M)Hbf  
Frankfurt(M)Hbf - Wien Hbf >

ICE-T

38	37	33	32	31	28	27	26	24	23	22	21
Passau	Passau	Passau	Passau	Passau	Wien	Wien	Wien	Wien	Wien	Wien	Wien
Apmzf	Bpmkz	Bpmz	Bpmbz	Bpmzf	Apmzf	ABpmz	WRmz	Bpmdz	Bpmz	Bpmbz	Bpmzf
Kleinkindabteil	26, 37			Abteil für Behinderte	22, 28, 32, 38			Rollstuhl/Fahrrad	22, 32 / 24		

Rollstuhl/Fahrrad 22, 32 / 24

Lounge 38, ab Frankfurt 21

Reihung gültig Mo, Mi-Sa; Wagen 31-38 bis Passau Hbf

**ICE 23 Dortmund Hbf Wien Hbf**230 km/h < Dortmund Hbf - Frankfurt(M)Hbf  
Frankfurt(M)Hbf - Wien Hbf >

ICE-T

38	37	33	32	31	28	27	26	24	23	22	21
Passau	Passau	Passau	Passau	Passau	Wien	Wien	Wien	Wien	Wien	Wien	Wien
Apmzf	Bpmkz	Bpmz	Bpmbz	Bpmzf	Apmzf	ABpmz	WRmz	Bpmdz	Bpmz	Bpmbz	Bpmzf
Kleinkindabteil	26, 37			Abteil für Behinderte	22, 28, 32, 38			Rollstuhl/Fahrrad	22, 32 / 24		

Rollstuhl/Fahrrad 22, 32 / 24

Lounge 28, ab Frankfurt 21

Reihung gültig So; Wagen 31-38 ab Frankfurt(M)Hbf bis Passau Hbf

**ICE 26 Wien Hbf Dortmund Hbf**230 km/h < Wien Hbf Frankfurt(M)Hbf  
Frankfurt(M)Hbf - Dortmund Hbf >

ICE-T

28	27	26	24	23	22	21
Apmzf	ABpmz	WRmz	Bpmdz	Bpmz	Bpmbz	Bpmzf
Kleinkindabteil	26			Abteil für Behinderte	22, 28	

Rollstuhl/Fahrrad 22 / 24

Lounge 28, ab Frankfurt 21

zeitweise abweichende Reihung (s.u.)

<b>ICE 26</b>	<b>Wien Hbf</b>	<b>Dortmund Hbf</b>	<b>38</b>	<b>37</b>	<b>33</b>	<b>32</b>	<b>31</b>	<b>28</b>	<b>27</b>	<b>26</b>	<b>24</b>	<b>23</b>	<b>22</b>	<b>21</b>	
230 km/h	<	Wien Hbf - Frankfurt(M)Hbf Frankfurt(M)Hbf - Dortmund Hbf	>	Apmzf	Bpmkz	Bpmz	Bpmbz	Bpmzf	Apmzf	ABpmz	WRmz	Bpmdz	Bpmz	Bpmbz	Bpmzf
<b>ICE-T</b>				<b>Kleinkindabteil</b>	<b>26, 37</b>		<b>Abteil für Behinderte</b>		<b>22, 28, 32, 38</b>		<b>Rollstuhl/Fahrrad</b>	<b>22, 32 / 24</b>	<b>Lounge</b>	<b>28, ab Pas. 38, ab Ffm 21</b>	
<b>Reihung gültig Mo, Mi, Fr, So;</b> Wagen 31-38 ab Passau Hbf bis Köln Hbf (ab Köln Hbf bis Dortmund Hbf verschlossen)															

<b>ICE 26</b>	<b>Wien Hbf</b>	<b>Dortmund Hbf</b>	<b>38</b>	<b>37</b>	<b>33</b>	<b>32</b>	<b>31</b>	<b>28</b>	<b>27</b>	<b>26</b>	<b>24</b>	<b>23</b>	<b>22</b>	<b>21</b>	
230 km/h	<	Wien Hbf - Frankfurt(M)Hbf Frankfurt(M)Hbf - Dortmund Hbf	>	Frankfurt	Frankfurt	Frankfurt	Frankfurt	Frankfurt	Dortmund	Dortmund	Dortmund	Dortmund	Dortmund	Dortmund	Dortmund
<b>ICE-T</b>				<b>Kleinkindabteil</b>	<b>26, 37</b>		<b>Abteil für Behinderte</b>		<b>22, 28, 32, 38</b>		<b>Rollstuhl/Fahrrad</b>	<b>22, 32 / 24</b>	<b>Lounge</b>	<b>28, ab Pas. 38, ab Ffm 21</b>	
<b>Reihung gültig Sa;</b> Wagen 31-38 ab Passau Hbf bis Frankfurt(M)Hbf															

<b>ICE 27</b>	<b>Dortmund Hbf</b>	<b>Wien Hbf</b>	<b>38</b>	<b>37</b>	<b>33</b>	<b>32</b>	<b>31</b>	<b>28</b>	<b>27</b>	<b>26</b>	<b>24</b>	<b>23</b>	<b>22</b>	<b>21</b>	
230 km/h	<	Dortmund Hbf - Frankfurt(M)Hbf Frankfurt(M)Hbf - Wien Hbf	>	Passau	Passau	Passau	Passau	Passau	Wien	Wien	Wien	Wien	Wien	Wien	Wien
<b>ICE-T</b>				<b>Kleinkindabteil</b>	<b>26, 37</b>		<b>Abteil für Behinderte</b>		<b>22, 28, 32, 38</b>		<b>Rollstuhl/Fahrrad</b>	<b>22, 32 / 24</b>	<b>Lounge</b>	<b>28, ab Frankfurt 21</b>	
<b>zeitweise abweichende Reihung (s.u.);</b> Wagen 31-38 ab Frankfurt(M)Hbf bis Passau Hbf															

<b>ICE 27</b>	<b>Dortmund Hbf</b>	<b>Wien Hbf</b>	<b>28</b>	<b>27</b>	<b>26</b>	<b>24</b>	<b>23</b>	<b>22</b>	<b>21</b>						
230 km/h	<	Dortmund Hbf - Frankfurt(M)Hbf Frankfurt(M)Hbf - Wien Hbf	>	Apmzf	ABpmz	WRmz	Bpmdz	Bpmz	Bpmbz	Bpmzf					
<b>ICE-T</b>				<b>Kleinkindabteil</b>	<b>26</b>		<b>Abteil für Behinderte</b>		<b>22, 28</b>		<b>Rollstuhl/Fahrrad</b>	<b>22 / 24</b>	<b>Lounge</b>	<b>28, ab Frankfurt 21</b>	
<b>Reihung gültig ab 25.4.</b>															

<b>ICE 28</b>	<b>Wien Hbf</b>	<b>Frankfurt(M)Hbf</b>	<b>28</b>	<b>27</b>	<b>26</b>	<b>24</b>	<b>23</b>	<b>22</b>	<b>21</b>						
230 km/h	<	Wien Hbf - Frankfurt(M)Hbf	>	Apmzf	ABpmz	WRmz	Bpmdz	Bpmz	Bpmbz	Bpmzf					
<b>ICE-T</b>				<b>Kleinkindabteil</b>	<b>26</b>		<b>Abteil für Behinderte</b>		<b>22, 28</b>		<b>Rollstuhl/Fahrrad</b>	<b>22 / 24</b>	<b>Lounge</b>	<b>28</b>	

<b>ICE 29</b>	<b>Frankfurt(M)Hbf</b>	<b>Wien Hbf</b>	<b>21</b>	<b>22</b>	<b>23</b>	<b>24</b>	<b>26</b>	<b>27</b>	<b>28</b>						
230 km/h	<	Frankfurt(M)Hbf - Wien Hbf	>	Bpmzf	Bpmbz	Bpmz	Bpmdz	WRmz	ABpmz	Apmzf					
<b>ICE-T</b>				<b>Kleinkindabteil</b>	<b>26</b>		<b>Abteil für Behinderte</b>		<b>22, 28</b>		<b>Rollstuhl/Fahrrad</b>	<b>22 / 24</b>	<b>Lounge</b>	<b>21</b>	

<b>EC 40</b>	<b>Warszawa W.</b>	<b>Berlin Hbf</b>	<b>272</b>	<b>271</b>	<b>270</b>	<b>269</b>	<b>268</b>	<b>267</b>							
160 km/h	<	Warszawa W. - Berlin Hbf	>	Avmz	WRmz	Bvmz	Bvmz	Bpmz	Bvmz						
				<b>Kleinkindabteil</b>	<b>270</b>		<b>Abteil für Behinderte</b>		<b>270, 272</b>		<b>rollstuhlgerecht</b>	<b>---</b>	<b>Fahrrad</b>	<b>---</b>	

"Varsovia"; Wagenmaterial: PKP

**EC 41 Berlin Hbf Warszawa W.**

160 km/h &lt; Berlin Hbf - Warszawa W.



Bvmz	Bpmz	Bvmz	Bvmz	WRmz	Avmz
Kleinkindabteil		270		Abteil für Behinderte	

270, 272

rollstuhlgerecht ---

Fahrrad ---

"Varsovia"; Wagenmaterial: PKP

**EC 44 Warszawa W. Berlin Hbf**

160 km/h &lt; Warszawa W. - Berlin Hbf



Avmz	WRmz	Bvmz	Bvmz	Bpmz	Bvmz
Kleinkindabteil		270		Abteil für Behinderte	

270, 272

rollstuhlgerecht ---

Fahrrad ---

"Spree/Sprewa"; Wagenmaterial: PKP

**EC 45 Berlin Hbf Warszawa W.**

160 km/h &lt; Berlin Hbf - Warszawa W.



Bvmz	Bpmz	Bvmz	Bvmz	WRmz	Avmz
Kleinkindabteil		270		Abteil für Behinderte	

270, 272

rollstuhlgerecht ---

Fahrrad ---

"Spree/Sprewa"; Wagenmaterial: PKP

**EC 48 Warszawa W. Berlin Hbf**

160 km/h &lt; Warszawa W. - Berlin Hbf



Apmz	WRm	Bvmb	Bvmz	Bpmz	Bpmdz
Kleinkindabteil		270		Abteil für Behinderte	

270, 272

rollstuhlgerecht 270

Fahrrad 267

"Odra/Oder"; Wagenmaterial: PKP

**EC 49 Berlin Hbf Warszawa W.**

160 km/h &lt; Berlin Hbf - Warszawa W.



Bpmdz	Bpmz	Bvmz	Bvmb	WRm	Apmz
Kleinkindabteil		270		Abteil für Behinderte	

270, 272

rollstuhlgerecht 270

Fahrrad 267

"Odra/Oder"; Wagenmaterial: PKP

**ECE 52 Milano C Frankfurt(M)Hbf**250 km/h < Milano C - Bern  
Bern - Basel SBB >  
< Basel SBB - Frankfurt(M)Hbf

Bpmt	Bp	Bep	Bep	WRaep	Ap	Apmt
Kleinkindabteil		---		Abteil für Behinderte		---

---

rollstuhlgerecht 3

Fahrrad 6

Wagenmaterial: SBB

**EC 56 Krakow Gl.O. Berlin Hbf**

160 km/h &lt; Krakow Gl.O. - Berlin Hbf



Apmz	WRm	Bvmb	Bvmz	Bpmz	Bpmdz
Kleinkindabteil		270		Abteil für Behinderte	

270, 272

rollstuhlgerecht 270

Fahrrad 267

"Wawel"; Wagenmaterial: PKP

**EC 57 Berlin Hbf Krakow Gl.O.**

160 km/h &lt; Berlin Hbf - Krakow Gl.O.



Bpmdz Kleinkindabteil  
 Bpmz  
 Bvmz 270  
 Bvmb  
 WRm  
 Apmz  
 Abteilung für Behinderte

270, 272

rollstuhlgerecht 270

Fahrrad 267

"Wawel"; Wagenmaterial: PKP

**EC 58 Gdynia Glowna Berlin Hbf**

160 km/h &lt; Gdynia Glowna - Berlin Hbf



Avmz Kleinkindabteil  
 WRmz  
 Bvmb 270  
 Bvmz  
 Bpmdz  
 Bvmz  
 Abteilung für Behinderte

270, 272

rollstuhlgerecht 270

Fahrrad 268

"Gedania"; Wagenmaterial: PKP

**EC 59 Berlin Hbf Gdynia Glowna**

160 km/h &lt; Berlin Hbf - Gdynia Glowna



Bvmz Kleinkindabteil  
 Bpmdz  
 Bvmz 270  
 Bvmb  
 WRmz  
 Avmz  
 Abteilung für Behinderte

270, 272

rollstuhlgerecht 270

Fahrrad 268

"Gedania"; Wagenmaterial: PKP

**RJ 60 Budapest K.pu. München Hbf**

160 km/h &lt; Budapest-Keleti pu. - München Hbf



Bpmz Kinderabteil  
 Bpmz  
 Bpmz 21  
 Bpmz  
 ARmpz  
 Apmz  
 Ampzf  
 Abteilung für Behinderte

24, 27

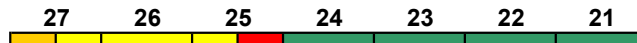
rollstuhlgerecht 25

Fahrrad 21

"railjet xpress"; Wagenmaterial: ÖBB Railjet

**RJ 61 München Hbf Budapest K.pu.**

160 km/h &lt; München Hbf - Budapest-Keleti pu. &gt;



Ampzf Kinderabteil  
 Apmz  
 ARmpz 21  
 Bpmz  
 Bpmz  
 Bpmz  
 Bpmz  
 Abteilung für Behinderte

24, 27

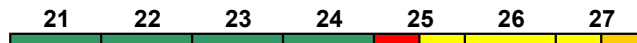
rollstuhlgerecht 25

Fahrrad 21

"railjet xpress"; Wagenmaterial: ÖBB Railjet

**RJ 62 Budapest K.pu. München Hbf**

160 km/h &lt; Budapest-Keleti pu. - München Hbf



Bpmz Kinderabteil  
 Bpmz  
 Bpmz 21  
 Bpmz  
 ARmpz  
 Apmz  
 Ampzf  
 Abteilung für Behinderte

24, 27

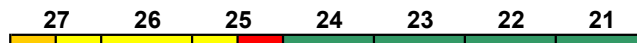
rollstuhlgerecht 25

Fahrrad 21

"railjet xpress"; Wagenmaterial: ÖBB Railjet

**RJ 63 München Hbf Budapest K.pu.**

160 km/h &lt; München Hbf - Budapest-Keleti pu.



Ampzf Kinderabteil  
 Apmz  
 ARmpz 21  
 Bpmz  
 Bpmz  
 Bpmz  
 Bpmz  
 Abteilung für Behinderte

24, 27

rollstuhlgerecht 25

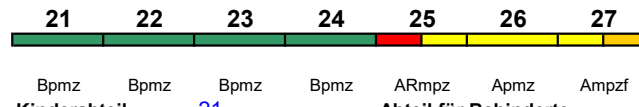
Fahrrad 21

"railjet xpress"; Reihung gültig Mo-Fr; Wagenmaterial: ÖBB Railjet



**RJ 63 Frankfurt(M)Hbf Budapest K.pu.**

230 km/h < Frankfurt(M)Hbf - Frankfurt(M)Flugh. Fernbf  
 Frankfurt(M)Flugh. - Stuttgart Hbf >  
 < Stuttgart Hbf - München Hbf \*

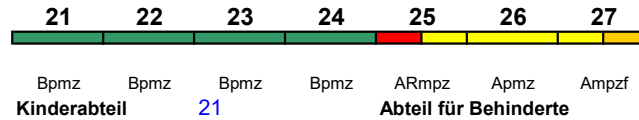


rollstuhlgerecht 25 Fahrrad 21

"railjet xpress"; Reihung gültig Sa und So; Wagenmaterial: ÖBB Railjet; \* weiterer Richtungswechsel in München Hbf

**RJ 64 Budapest K.pu. München Hbf**

160 km/h < Budapest-Keleti pu. - München Hbf

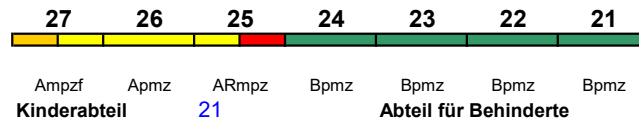


rollstuhlgerecht 25 Fahrrad 21

"railjet xpress"; Wagenmaterial: ÖBB Railjet

**RJ 65 München Hbf Budapest K.pu.**

160 km/h < München Hbf - Budapest-Keleti pu.

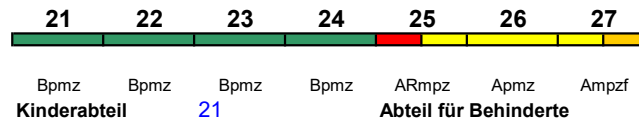


rollstuhlgerecht 25 Fahrrad 21

"railjet xpress"; Wagenmaterial: ÖBB Railjet

**RJ 66 Budapest K.pu. München Hbf**

160 km/h < Budapest-Keleti pu. - München Hbf

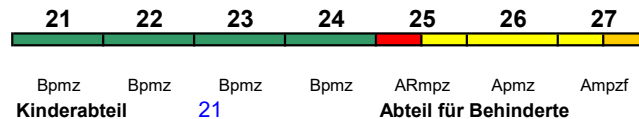


rollstuhlgerecht 25 Fahrrad 21

"railjet xpress"; Reihung gültig Mo-Do und So; Wagenmaterial: ÖBB Railjet

**RJ 66 Budapest K.pu. Frankfurt(M)Hbf**

160 km/h < Budapest-Keleti pu. - München Hbf  
 München Hbf - Stuttgart Hbf >  
 < Stuttgart Hbf - Frankfurt(M)Flugh.

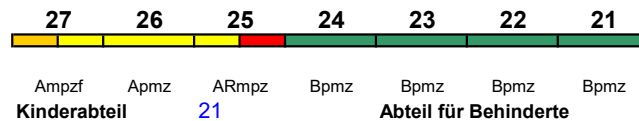


rollstuhlgerecht 25 Fahrrad 21

"railjet xpress"; Reihung gültig Fr und Sa; Wagenmaterial: ÖBB Railjet; weiterer Richtungswechsel in Frankfurt(M)Flughafen Fernbf

**RJ 67 München Hbf Budapest K.pu.**

160 km/h < München Hbf - Budapest-Keleti pu.

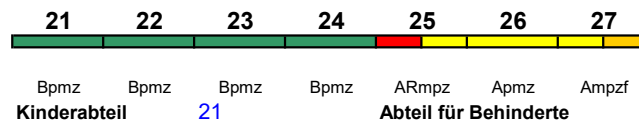


rollstuhlgerecht 25 Fahrrad 21

"railjet xpress"; Wagenmaterial: ÖBB Railjet

**RJ 68 Budapest K.pu. München Hbf**

160 km/h < Budapest-Keleti pu. - München Hbf



rollstuhlgerecht 25 Fahrrad 21

"railjet xpress"; Wagenmaterial: ÖBB Railjet

**RJ 69 München Hbf Wien Hbf**

160 km/h < München Hbf - Wien Hbf



Apmzf Apmz ARmpz Bpmz Bpmz Bpmz Bpmz  
**Kinderabteil** 21 **Abteil für Behinderte** 24, 27 **rollstuhlgerecht** 25 **Fahrrad** 21

"railjet xpress"; Wagenmaterial: ÖBB Railjet

**ICE 70 Chur Hamburg-Altona**

250 km/h < Chur - Zürich HB  
 Zürich HB - Basel SBB >

**ICE 4** < Basel SBB - Frankfurt(M)Hbf \*

\* weiterer Richtungswechsel in Frankfurt(M)Hbf



Apmzf Apmz Apmz ARmz Bpmbsz Bpmz Bpmz Bpmz Bpmz Bpmz Bpmz Bpmz Bpmdzf  
**Kleinkindabteil** 9 **Abteil für Behinderte** 1, 9, 10, 14 **rollstuhlgerecht** 9 **Fahrrad** 1

**ICE 71 Hamburg-Altona Chur**

250 km/h < Hamburg-Altona - Frankfurt(M)Hbf  
 Frankfurt(M)Hbf - Basel SBB >

**ICE 4** < Basel SBB - Zürich HB \*

\* weiterer Richtungswechsel in Zürich HB



Apmzf Apmz Apmz ARmz Bpmbsz Bpmz Bpmz Bpmz Bpmz Bpmz Bpmz Bpmz Bpmdzf  
**Kleinkindabteil** 9 **Abteil für Behinderte** 1, 9, 10, 14 **rollstuhlgerecht** 9 **Fahrrad** 1

**ICE 72 Chur Hamburg-Altona**

250 km/h < Chur - Zürich HB  
 Zürich HB - Basel SBB >

**ICE 4** < Basel SBB - Frankfurt(M)Hbf \*

\* weiterer Richtungswechsel in Frankfurt(M)Hbf



Apmzf Apmz Apmz ARmz Bpmbsz Bpmz Bpmz Bpmz Bpmz Bpmz Bpmz Bpmz Bpmdzf  
**Kleinkindabteil** 9 **Abteil für Behinderte** 1, 9, 10, 14 **rollstuhlgerecht** 9 **Fahrrad** 1

**ICE 73 Kiel Hbf Zürich HB**

250 km/h < Kiel Hbf - Frankfurt(M)Hbf  
 Frankfurt(M)Hbf - Basel SBB >

**ICE 4** < Basel SBB - Zürich HB



Apmzf Apmz Apmz ARmz Bpmbsz Bpmz Bpmz Bpmz Bpmz Bpmz Bpmz Bpmz Bpmdzf  
**Kleinkindabteil** 9 **Abteil für Behinderte** 1, 9, 10, 14 **rollstuhlgerecht** 9 **Fahrrad** 1

**ICE 74 Zürich HB Kiel Hbf**

250 km/h < Zürich HB - Basel SBB  
 Basel SBB - Frankfurt(M)Hbf >

**ICE 4** < Frankfurt(M)Hbf - Kiel Hbf



Bpmdzf Bpmz Bpmz Bpmz Bpmz Bpmz Bpmz Bpmz Bpmbsz ARmz Apmz Apmz Apmzf  
**Kleinkindabteil** 9 **Abteil für Behinderte** 1, 9, 10, 14 **rollstuhlgerecht** 9 **Fahrrad** 1

**ICE 75 Hamburg-Altona Chur**

250 km/h < Hamburg-Altona - Frankfurt(M)Hbf  
 Frankfurt(M)Hbf - Basel SBB >

**ICE 4** < Basel SBB - Zürich HB \*

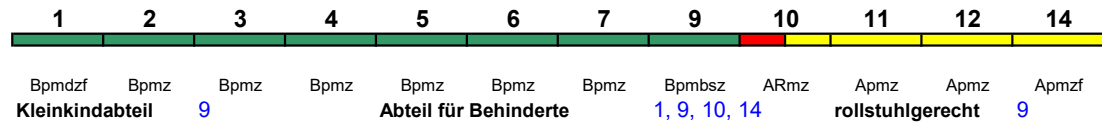
\* weiterer Richtungswechsel in Zürich HB



Apmzf Apmz Apmz ARmz Bpmbsz Bpmz Bpmz Bpmz Bpmz Bpmz Bpmz Bpmz Bpmdzf  
**Kleinkindabteil** 9 **Abteil für Behinderte** 1, 9, 10, 14 **rollstuhlgerecht** 9 **Fahrrad** 1

**ICE 76 Zürich HB Hamburg-Altona**

250 km/h < Zürich HB - Basel SBB  
 Basel SBB - Frankfurt(M)Hbf >  
 ICE 4 < Frankfurt(M)Hbf - Hamburg-Altona

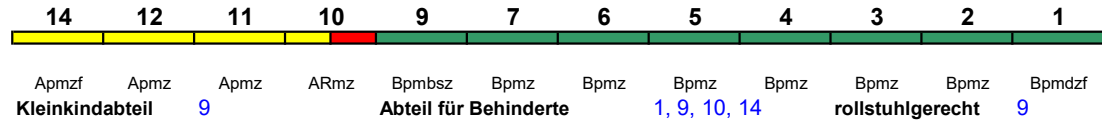


Fahrrad 1

**ICE 77 Kiel Hbf Zürich HB**

250 km/h < Kiel Hbf - Frankfurt(M)Hbf  
 Frankfurt(M)Hbf - Basel SBB >  
 ICE 4 < Basel SBB - Zürich HB

Reihung gültig bis 23.4.

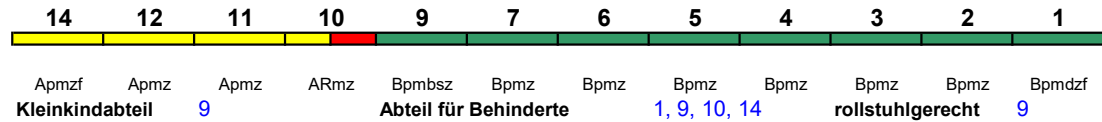


Fahrrad 1

**ICE 77 Kiel Hbf Zürich HB**

250 km/h < Kiel Hbf - Frankfurt(M)Hbf  
 Frankfurt(M)Hbf - Basel SBB >  
 ICE 4 < Basel SBB - Zürich HB

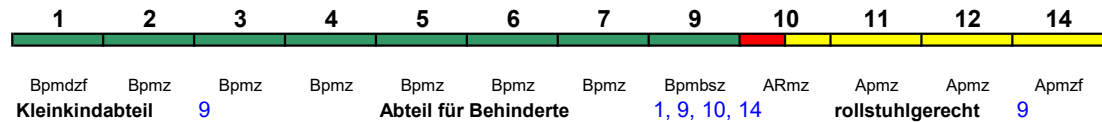
Reihung gültig ab 24.4.



Fahrrad 1

**ICE 78 Zürich HB Hamburg-Altona**

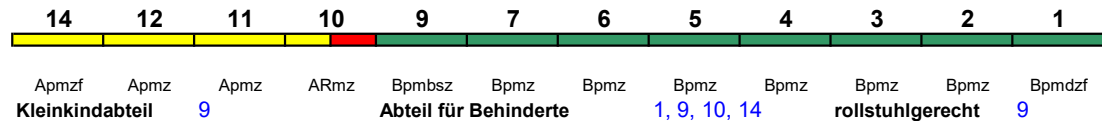
250 km/h < Zürich HB - Basel SBB  
 Basel SBB - Frankfurt(M)Hbf >  
 ICE 4 < Frankfurt(M)Hbf - Hamburg-Altona



Fahrrad 1

**ICE 79 Hamburg-Altona Zürich HB**

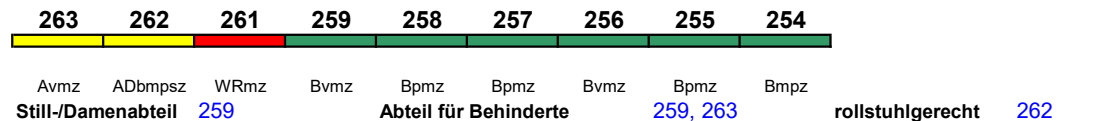
250 km/h < Hamburg-Altona - Frankfurt(M)Hbf  
 Frankfurt(M)Hbf - Basel SBB >  
 ICE 4 < Basel SBB - Zürich HB



Fahrrad 1

**EC 80 Verona PN München Hbf**

160 km/h < Verona PN - München Hbf

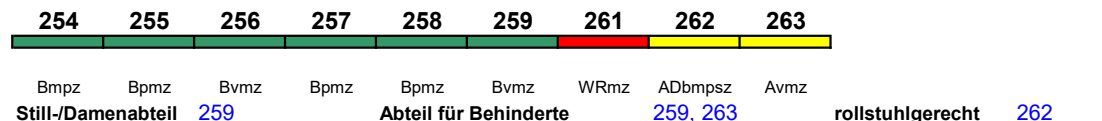


Fahrrad 254, 255, 257, 258, 262

"DB-ÖBB EuroCity"; Wagenmaterial: ÖBB

**EC 81 München Hbf Bologna C**

160 km/h < München Hbf - Verona PN  
 Verona PN - Bologna C >



Fahrrad 254, 255, 257, 258, 262

"DB-ÖBB EuroCity"; Wagenmaterial: ÖBB

**EC 82 Bologna C München Hbf**

160 km/h < Bologna C - Verona Porta Nuova  
Verona Porta Nuova - München Hbf >

254	255	256	257	258	259	261	262	263
-----	-----	-----	-----	-----	-----	-----	-----	-----

Bmpz	Bpmz	Bvmz	Bpmz	Bpmz	Bvmz	WRmz	ADbmps	Avmz
Still-/Damenabteil	259			Abteil für Behinderte			259, 263	

rollstuhlgerecht 262

Fahrrad 254, 255, 257, 258, 262

"DB-ÖBB EuroCity"; Wagenmaterial: ÖBB

**EC 83 München Hbf Verona PN**

160 km/h < München Hbf - Verona PN

254	255	256	257	258	259	261	262	263
-----	-----	-----	-----	-----	-----	-----	-----	-----

Bmpz	Bpmz	Bvmz	Bpmz	Bpmz	Bvmz	WRmz	ADbmps	Avmz
Still-/Damenabteil	259			Abteil für Behinderte			259, 263	

rollstuhlgerecht 262

Fahrrad 254, 255, 257, 258, 262

"DB-ÖBB EuroCity"; Wagenmaterial: ÖBB

**EC 84 Rimini München Hbf**

160 km/h < Rimini - Verona Porta Nuova  
Verona Porta Nuova - München Hbf >

254	255	256	257	258	259	261	262	263
-----	-----	-----	-----	-----	-----	-----	-----	-----

Bmpz	Bpmz	Bvmz	Bpmz	Bpmz	Bvmz	WRmz	ADbmps	Avmz
Still-/Damenabteil	259			Abteil für Behinderte			259, 263	

rollstuhlgerecht 262

Fahrrad 254, 255, 257, 258, 262

"DB-ÖBB EuroCity"; Wagenmaterial: ÖBB; Rimini-Bologna C ab 28.5.

**EC 85 München Hbf Rimini**

160 km/h < München Hbf - Verona PN  
Verona PN - Rimini >

254	255	256	257	258	259	261	262	263
-----	-----	-----	-----	-----	-----	-----	-----	-----

Bmpz	Bpmz	Bvmz	Bpmz	Bpmz	Bvmz	WRmz	ADbmps	Avmz
Still-/Damenabteil	259			Abteil für Behinderte			259, 263	

rollstuhlgerecht 262

Fahrrad 254, 255, 257, 258, 262

"DB-ÖBB EuroCity"; Wagenmaterial: ÖBB; Bologna C-Rimini ab 27.5.

**EC 86 Venezia S. Lucia München Hbf**

160 km/h < Venezia S. Lucia - München Hbf

263	262	261	259	258	257	256	255	254
-----	-----	-----	-----	-----	-----	-----	-----	-----

Avmz	ADbmps	WRmz	Bvmz	Bpmz	Bpmz	Bvmz	Bpmz	Bpmz
Still-/Damenabteil	259			Abteil für Behinderte			259, 263	

rollstuhlgerecht 262

Fahrrad 254, 255, 257, 258, 262

"DB-ÖBB EuroCity"; Wagenmaterial: ÖBB

**EC 87 München Hbf Venezia S. Lucia**

160 km/h < Venezia S. Lucia - München Hbf

254	255	256	257	258	259	261	262	263
-----	-----	-----	-----	-----	-----	-----	-----	-----

Bmpz	Bpmz	Bvmz	Bpmz	Bpmz	Bvmz	WRmz	ADbmps	Avmz
Still-/Damenabteil	259			Abteil für Behinderte			259, 263	

rollstuhlgerecht 262

Fahrrad 254, 255, 257, 258, 262

"DB-ÖBB EuroCity"; Wagenmaterial: ÖBB

**EC 88 Bologna C München Hbf**

160 km/h < Bologna C - Verona Porta Nuova  
Verona Porta Nuova - München Hbf >

254	255	256	257	258	259	261	262	263
-----	-----	-----	-----	-----	-----	-----	-----	-----

Bmpz	Bpmz	Bvmz	Bpmz	Bpmz	Bvmz	WRmz	ADbmps	Avmz
Still-/Damenabteil	259			Abteil für Behinderte			259, 263	

rollstuhlgerecht 262

Fahrrad 254, 255, 257, 258, 262

"DB-ÖBB EuroCity"; Wagenmaterial: ÖBB

**EC 89 München Hbf Bologna C**

160 km/h < München Hbf - Verona PN  
Verona PN - Bologna C >



Bmpz Bpmz Bvmz Bpmz Bpmz Bvmz WRmz ADbmps Avrmz  
**Still-/Damenabteil** 259 **Abteil für Behinderte** 259, 263 **rollstuhlgerecht** 262 **Fahrrad** 254, 255, 257, 258, 262

"DB-ÖBB EuroCity"; Wagenmaterial: ÖBB

**ICE 90 Wien Hbf Hamburg-Altona**

230 km/h < Wien Hbf - Hamburg-Altona



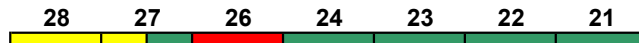
Apmzf ABpmz WRmz Bpmdz Bpmz Bpmbz Bpmzf Apmzf ABpmz WRmz Bpmdz Bpmz Bpmbz Bpmzf  
**Kleinkindabteil** 26, 36 **Abteil für Behinderte** 22, 28, 32, 38 **Rollstuhl/Fahrrad** 22, 32 / 24, 34 **Lounge** 28

ICE-T

"Donauwalzer"; Reihung gültig bis 23.4.

**ICE 90 Wien Hbf Dortmund Hbf**

230 km/h < Wien Hbf - Frankfurt(M)Hbf  
Frankfurt(M)Hbf - Dortmund Hbf >



Apmzf ABpmz WRmz Bpmdz Bpmz Bpmbz Bpmzf  
**Kleinkindabteil** 26 **Abteil für Behinderte** 22, 28 **Rollstuhl/Fahrrad** 22 / 24 **Lounge** 28, ab Frankfurt 21

ICE-T

"Donauwalzer"; Reihung gültig ab 24.4.

**ICE 91 Hamburg-Altona Wien Hbf**

230 km/h < Hamburg-Altona - Wien Hbf



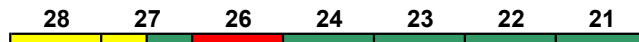
Bpmzf Bpmbz Bpmz Bpmdz WRmz ABpmz Apmzf Bpmzf Bpmbz Bpmz Bpmdz WRmz ABpmz Apmzf  
**Kleinkindabteil** 26, 36 **Abteil für Behinderte** 22, 28, 32, 38 **Rollstuhl/Fahrrad** 22, 32 / 24, 34 **Lounge** 21

ICE-T

"Donauwalzer"; Reihung gültig bis 23.4.

**ICE 91 Dortmund Hbf Wien Hbf**

230 km/h < Dortmund Hbf - Frankfurt(M)Hbf  
Frankfurt(M)Hbf - Wien Hbf >



Apmzf ABpmz WRmz Bpmdz Bpmz Bpmbz Bpmzf  
**Kleinkindabteil** 26 **Abteil für Behinderte** 22, 28 **Rollstuhl/Fahrrad** 22 / 24 **Lounge** 28, ab Frankfurt 21

ICE-T

"Donauwalzer"; Reihung gültig ab 24.4.

**ICE 92 Wien Hbf Berlin-Gesundbr.**

230 km/h < Wien Hbf - Berlin-Gesundbrunnen



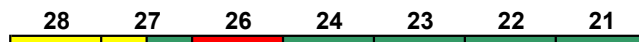
Apmzf Bpmz Bpmz Bpmbz Bpmzf Apmzf ABpmz WRmz Bpmz Bpmz Bpmbz Bpmzf  
**Kleinkindabteil** 26, 37 **Abteil für Behinderte** 22, 28, 32, 38 **Rollstuhl/Fahrrad** 22, 32 / 24 **Lounge** 28, ab Nürnberg 38

ICE-T

"Berolina"; zeitweise abweichende Reihung (s.u.); Wagen 31-38 ab Nürnberg Hbf (als ICE 1092 aus München Hbf)

**ICE 92 Wien Hbf Nürnberg Hbf**

160 km/h < Wien Hbf - Nürnberg Hbf



Apmzf ABpmz WRmz Bpmdz Bpmz Bpmbz Bpmzf  
**Kleinkindabteil** 26 **Abteil für Behinderte** 22, 28 **Rollstuhl/Fahrrad** 22 / 24 **Lounge** 28

ICE-T

"Berolina"; Reihung gültig 8.1.-27.3.

**ICE 93 Berlin-Gesundbr. Wien Hbf**

230 km/h < Berlin-Gesundbrunnen - Wien Hbf

<b>21</b>	<b>22</b>	<b>23</b>	<b>24</b>	<b>26</b>	<b>27</b>	<b>28</b>	<b>31</b>	<b>32</b>	<b>33</b>	<b>37</b>	<b>38</b>
Wien	Wien	Wien	Wien	Wien	Wien	Wien	München	München	München	München	München
Bpmzf	Bpmbz	Bpmz	Bpmdz	WRmz	ABpmz	Apmzf	Bpmzf	Bpmbz	Bpmz	Bpmkz	Apmzf
<b>Kleinkindabteil</b>	<b>26, 37</b>		<b>Abteil für Behinderte</b>			<b>22, 28, 32, 38</b>		<b>Rollstuhl/Fahrrad</b>		<b>22, 32 / 24</b>	

Lounge 21

ICE-T  
 "Berolina"; zeitweise abweichende Reihung (s.u.); Wagen 31-38 bis Nürnberg Hbf (als ICE 1093 weiter nach München Hbf)

**ICE 93 Nürnberg Hbf Wien Hbf**

160 km/h < Frankfurt(M)Hbf - Wien Hbf

<b>21</b>	<b>22</b>	<b>23</b>	<b>24</b>	<b>26</b>	<b>27</b>	<b>28</b>
Bpmzf	Bpmbz	Bpmz	Bpmdz	WRmz	ABpmz	Apmzf
<b>Kleinkindabteil</b>	<b>26</b>	<b>Abteil für Behinderte</b>			<b>22, 28</b>	

Rollstuhl/Fahrrad 22 / 24

Lounge 21

ICE-T  
 "Berolina"; Reihung gültig 8.1.-27.3.

**IC 94 Wien Hbf Warnemünde**

160 km/h < Wien Hbf - Halle(Saale)Hbf  
 Halle(Saale)Hbf - Leipzig Hbf >  
 IC 2 KISS < Leipzig Hbf - Warnemünde

<b>6</b>	<b>5</b>	<b>4</b>	<b>1</b>
DABpzfa	DBpza	DBpbza	DBpdzfa
<b>Familienbereich</b>	<b>4</b>	<b>Abteil für Behinderte</b>	

5, 6

rollstuhlgerecht 4

Fahrrad 1

Reihung gültig Mo-Fr und So

**IC 94 Wien Hbf Berlin Hbf**

160 km/h < Wien Hbf - Halle(Saale)Hbf  
 Halle(Saale)Hbf - Leipzig Hbf >  
 IC 2 KISS < Leipzig Hbf - Berlin Hbf

<b>6</b>	<b>5</b>	<b>4</b>	<b>1</b>
DABpzfa	DBpza	DBpbza	DBpdzfa
<b>Familienbereich</b>	<b>4</b>	<b>Abteil für Behinderte</b>	

5, 6

rollstuhlgerecht 4

Fahrrad 1

Reihung gültig Sa/So

**IC 95 Warnemünde Wien Hbf**

160 km/h < Warnemünde - Leipzig Hbf  
 Leipzig Hbf - Halle(Saale)Hbf >  
 IC 2 KISS < Halle(Saale)Hbf - Wien Hbf

<b>1</b>	<b>4</b>	<b>5</b>	<b>6</b>
DBpdzfa	DBpbza	DBpza	DABpzfa
<b>Familienbereich</b>	<b>4</b>	<b>Abteil für Behinderte</b>	

5, 6

rollstuhlgerecht 4

Fahrrad 1

Reihung gültig Mo-Fr und So

**IC 95 Berlin Hbf Wien Hbf**

160 km/h < Berlin Hbf - Leipzig Hbf  
 Leipzig Hbf - Halle(Saale)Hbf >  
 IC 2 KISS < Halle(Saale)Hbf - Wien Hbf

<b>1</b>	<b>4</b>	<b>5</b>	<b>6</b>
DBpdzfa	DBpbza	DBpza	DABpzfa
<b>Familienbereich</b>	<b>4</b>	<b>Abteil für Behinderte</b>	

5, 6

rollstuhlgerecht 4

Fahrrad 1

Reihung gültig Sa/So

**ECE 96 München Hbf Zürich HB**

160 km/h < München Hbf - Zürich HB

<b>1</b>	<b>2</b>	<b>3</b>	<b>4</b>	<b>5</b>	<b>6</b>	<b>7</b>
Apmt	Ap	WRaep	Bep	Bep	Bp	Bpmt
<b>Kleinkindabteil</b>	---		<b>Abteil für Behinderte</b>			---

rollstuhlgerecht 3

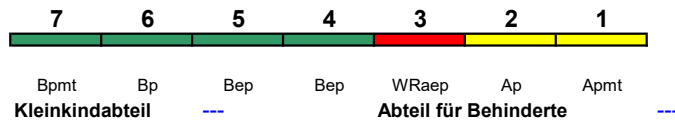
Fahrrad 6

Wagenmaterial: SBB

**ECE 97 Zürich HB München Hbf**

160 km/h < Zürich HB - München Hbf

Wagenmaterial: SBB



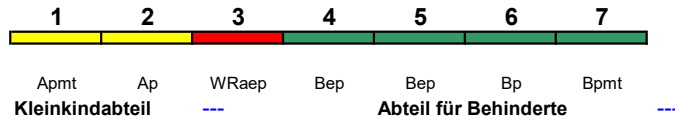
rollstuhlgerecht 3

Fahrrad 6

**ECE 98 München Hbf Zürich HB**

160 km/h < München Hbf - Zürich HB

Wagenmaterial: SBB



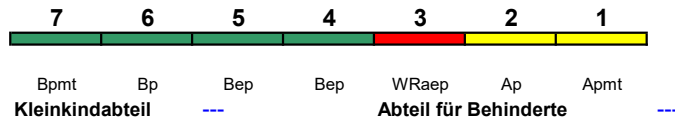
rollstuhlgerecht 3

Fahrrad 6

**ECE 99 Zürich HB München Hbf**

160 km/h < Zürich HB - München Hbf

Wagenmaterial: SBB



rollstuhlgerecht 3

Fahrrad 6