

Wagenreihungen der Deutschen Bahn

erstellt: Marcus Grahnert www.fernbahn.de

Jahresfahrplan 2021

Zugnummern 400 - 499

Zug **Vmax** **Startbahnhof** **Zielbahnhof**
 ← **Fahrtrichtung** →

EN 400	Hildesheim Hbf	Hamburg-Altona	301	302	303	304	305	306	307	308	309
200 km/h	<	Hildesheim Hbf - Hamburg-Altona									
			rollstuhlgerecht	305		Fahrrad				305	

"nightjet"; Zug kommt als EN 470 aus Zürich HB; Hildesheim Hbf ist nicht öffentlicher Halt zum Rangieren des Zuges; Wagen 303 bis 7.1., ab 28.3.; Wagenmaterial: ÖBB, Wagen 307-309: DB

EN 401	Hamburg Dammtor	Hildesheim Hbf	301	302	303	304	305	306	307	308	309
200 km/h	<	Hamburg Dammtor - Hildesheim Hbf									
			rollstuhlgerecht	305		Fahrrad				305	

"nightjet"; Zug fährt als EN 471 weiter nach Zürich HB; Hildesheim Hbf ist nicht öffentlicher Halt zum Rangieren des Zuges; Wagen 303 bis 7.1., ab 28.3.; Wagenmaterial: ÖBB, Wagen 307-309: DB

EN 420	Innsbruck Hbf	Amsterdam C	277	276	275	284	283	282	281	280	274	273	272	271	270
160 km/h	<	Innsbruck Hbf - München Hbf München Hbf - Amsterdam C													
			DDm	DDm	DDm	Bmz	Bmz	WLABmz	Bvcmbz	Bcmz	WLABmz	Bcmz	Bcmz	BbmVz	Bmz
			rollstuhlgerecht	271, 281		Fahrrad			271						

"nightjet"; Reihung gültig bis Nürnberg Hbf; Wagen 272-276 bis Nürnberg Hbf (als EN 490 weiter nach Hamburg-Altona); Wagenmaterial: ÖBB

EN 420	Innsbruck Hbf	Amsterdam C	240	241	242	243	250	251	252	253	254	280	281	282	283	284
160 km/h	<	Nürnberg Hbf - Amsterdam C														
			rollstuhlgerecht	251, 281		Fahrrad			---							

"nightjet"; Reihung gültig ab Nürnberg Hbf; Wagen 240-243 (nur Mo, Mi und Fr) bis Köln-West (nach Brüssel, als EN 490 aus Wien Hbf); Wagen 250-254 als EN 490 aus Wien Hbf; Wagenmaterial: ÖBB

EN 421	Amsterdam C	Innsbruck Hbf	243	242	241	240	254	253	252	251	250	284	283	282	281	280
160 km/h	<	Amsterdam C - München Hbf München Hbf - Innsbruck Hbf														
			rollstuhlgerecht	251, 281		Fahrrad			---							

"nightjet"; Reihung gültig bis Nürnberg Hbf; Wagen 240-243 (nur Mo, Mi und Fr) ab Köln West (von Brüssel, als EN 491 weiter nach Wien Hbf); Wagen 250-254 als EN 491 nach Wien Hbf; Wagenmaterial: ÖBB

Kurzanleitung: 1. Klasse 2. Klasse Restaurant Liegewagen Schlafwagen Autotransport verschlossen

Die Abkürzungen unter den Wagennummern informieren über die eingesetzte Wagenbauart (Abteilwagen, Großraumwagen, klimatisierter Wagen usw.). Erläuterung der Abkürzungen: siehe fernbahn.de

Diese und alle folgenden Seiten sind Bestandteil der Internetseite www.fernbahn.de. Eine Darstellung auf anderen Seiten oder in anderen Medien ist nicht gestattet.

EN 421	Amsterdam C	Innsbruck Hbf	274	273	272	271	270	284	283	282	281	280	277	276	275	
160 km/h	<	Nürnberg Hbf - München Hbf München Hbf - Innsbruck Hbf	>													
				WLABmz	Bcmz	Bcmz	Bbvmz	Bmz	Bmz	Bmz	WLABmz	Bvcmbz	Bcmz	DDm	DDm	DDm
				rollstuhlgerecht			271, 281	Fahrrad			271					

"nightjet"; Reihung gültig ab Nürnberg Hbf; Wagen 272-276 ab Nürnberg Hbf (als EN 491 aus Hamburg-Altona); Wagenmaterial: ÖBB

EN 424	Köln West	Bruxelles/Brussel	240	241	242	243										
160 km/h	<	Köln West - Bruxelles/Brussel	>													
				Bmz	WLABmz	WLABmz	Bcmz									
				rollstuhlgerecht			---	Fahrrad			---					

"nightjet"; Zug kommt als EN 420 aus Wien Hbf; Wagenmaterial: ÖBB

EN 425	Bruxelles/Brussel	Köln West	243	242	241	240										
160 km/h	<	Bruxelles/Brussel - Köln West	>													
				Bcmz	WLABmz	WLABmz	Bmz									
				rollstuhlgerecht			---	Fahrrad			---					

"nightjet"; Zug fährt als EN 421 weiter nach Wien Hbf; Wagenmaterial: ÖBB

EN 440	Moskva	Berlin Hbf	211+212	213+214	215	216+217	218	219	220+221	222+223	224	225	226	227	228	
160 km/h	<	Moskva - Warszawa Wschodnia Warszawa Wschodnia - Ilawa Glowr	>													
	<	Ilawa Glowna - Berlin Hbf	>	Dz	WLBmz	WLBmz	WLBmz	A	ARmh	WRmz	WLA mz	WLA mz	WLABm	WLA mz	WLABm	Dz
				rollstuhlgerecht			224, 226, 228	Fahrrad			---					

Wagenmaterial: RZD

EN 441	Berlin Hbf	Moskva	228	227	226	225	224	223+222	221+220	219	218	217+216	215	214+213	212+211			
160 km/h	<	Berlin Hbf - Ilawa Glowna Ilawa Glowna - Warszawa Wschodn	>															
	<	Warszawa Wschodnia - Moskva	>	Dz	WLABm	WLA mz	WLABm	WLA mz	WLABm	WLA mz	WLA mz	WRmz	ARmh	A	WLBmz	WLBmz	WLBmz	Dz
				rollstuhlgerecht			224, 226, 228	Fahrrad			---							

Wagenmaterial: RZD

NJ 456	Wien	Berlin-Charl.	267	268	269	259	258	257	256	255	254					
160 km/h	<	Wien - Bohumin Bohumin - Berlin-Charlottenburg	>													
				Bvmz	Bvmz	WLAB	Bvmz	Bcmz	WLABmz	WLABmz	Bcmz	Bvmz				
				rollstuhlgerecht			---	Fahrrad			---					

"Metropol"; Wagen 257-259 ab Breclav (von Budapest), Wagen 266-268 von Przemysl; Wagenmaterial: 254-256: ÖBB, 257-259: MAV, 267-269: PKP

NJ 457	Berlin-Charl.	Wien	267	268	269	259	258	257	256	255	254					
160 km/h	<	Berlin-Charlottenburg - Bohumin Bohumin - Wien	>													
				Bvmz	Bvmz	WLAB	Bvmz	Bcmz	WLABmz	WLABmz	Bcmz	Bvmz				
				rollstuhlgerecht			---	Fahrrad			---					

"Metropol"; Wagen 257-259 bis Breclav (nach Budapest), Wagen 267-269 nach Przemysl; Wagenmaterial: 254-256: ÖBB, 257-259: MAV, 267-269: PKP

EN 462 Budapest K.pu. München Hbf

140 km/h < Budapest K.pu. - München Hbf

263	262	261	276	277	278
WLABmz	Bcmz	Bmz	Bcmz	WLABmz	Bvmz
rollstuhlgerecht	---			Fahrrad	---

"Kalman Imre"; Wagen 276-278 von Venezia; Wagenmaterial: 261-263: MAV, 276-278: ÖBB

EN 463 München Hbf Budapest K.pu.

140 km/h < München Hbf - Budapest K.pu.

278	277	276	261	262	263
Bvmz	WLABmz	Bcmz	Bmz	Bcmz	WLABmz
rollstuhlgerecht	---			Fahrrad	---

"Kalman Imre"; Wagen 276-278 nach Venezia; Wagenmaterial: 261-263: MAV, 276-278: ÖBB

NJ 470 Zürich HB Berlin Ostbf

200 km/h < Zürich HB - Basel SBB
Basel SBB - Frankfurt(M)Hbf >
< Frankfurt(M)Hbf - Berlin Ostbahnhof

314	313	312	311	310	309	308	307	306	305	304	303	302	301
WLABmz	Bvcmbz	Bcmz	Bmz	Bmz	IC mod	IC mod	IC mod	Bmz	Bbmvz	Bcmz	Bcmz	DWLABm	DWLBm
rollstuhlgerecht					Apmz	Bpmz	Bpmz						
					Fahrrad								

"nightjet"; Wagen 301-309 bis Hildesheim Hbf (weiter als EN 400 nach Hamburg-Altona); Wagen 303 bis 6.1., ab 27.3.; Wagenmaterial: ÖBB, Wagen 307-309: DB

NJ 471 Berlin Ostbf Zürich HB

200 km/h < Berlin Ostbahnhof - Basel SBB
Basel SBB - Zürich HB >

314	313	312	311	310	309	308	307	306	305	304	303	302	301
WLABmz	Bvcmbz	Bcmz	Bmz	Bmz	IC mod	IC mod	IC mod	Bmz	Bbmvz	Bcmz	Bcmz	DWLABm	DWLBm
rollstuhlgerecht		304, 308			Apmz	Bpmz	Bpmz						
					Fahrrad								

"nightjet"; Wagen 301-309 ab Hildesheim Hbf (als EN 401 aus Hamburg-Altona); Wagen 303 bis 7.1., ab 29.3.; Wagenmaterial: ÖBB, Wagen 307-309: DB

ICE 474 Karlsruhe Hbf Kiel Hbf

280 km/h < Karlsruhe Hbf - Frankfurt(M)Hbf
Frankfurt(M)Hbf - Kiel Hbf >

ICE 1

Reihung gültig Mo-Fr

14	12	11	9	8	7	6	5	4	3	2	1
Avmz	Avmz	Avmz	Apmbz	WRmz	Bvmz	Bpmz	Bvmz	Bvmz	Bvmz	Bvmz	Bvmz
Kleinkindabteil	9			Abteil für Behinderte			7, 9		rollstuhlgerecht	9	Fahrrad

ICE 474 Basel SBB Kiel Hbf

280 km/h < Basel SBB - Frankfurt(M)Hbf
Frankfurt(M)Hbf - Kiel Hbf >

ICE 1

Reihung gültig Sa und So

14	12	11	9	8	7	6	5	4	3	2	1
Avmz	Avmz	Avmz	Apmbz	WRmz	Bvmz	Bpmz	Bvmz	Bvmz	Bvmz	Bvmz	Bvmz
Kleinkindabteil	9			Abteil für Behinderte			7, 9		rollstuhlgerecht	9	Fahrrad

ICE 476 Basel SBB Stuttgart Hbf

280 km/h < Basel SBB - Mannheim Hbf
Mannheim Hbf - Stuttgart Hbf >

ICE 1

1	2	3	4	5	6	7	8	9	11	12	14
Bvmz	Bvmz	Bvmz	Bvmz	Bvmz	Bpmz	Bvmz	WRmz	Apmbz	Avmz	Avmz	Avmz
Kleinkindabteil	9			Abteil für Behinderte			7, 9		rollstuhlgerecht	9	Fahrrad

IC 480 Zürich HB Singen(Hohentwiel)

140 km/h < Zürich HB - Singen(Hohentwiel)



Bt B AB Bt
 Kleinkindabteil --- Abteil für Behinderte ---

rollstuhlgerecht --- Fahrrad ---

Wagenmaterial: SBB

IC 481 Singen(H) Zürich HB

140 km/h < Singen(Hohentwiel) - Zürich HB




Apmz Bpmz Bpmz Bpmz Bpmz Bpmz
 Kleinkindabteil --- Abteil für Behinderte 301, 302

rollstuhlgerecht --- Fahrrad alle Wagen (nicht 302)

Wagenmaterial: SBB

IC 482 Zürich HB Singen(Hohentwiel)

140 km/h < Zürich HB - Singen(Hohentwiel)




Mo-Fr Mo-Fr
 Apmz Bpmz Bpmz Bpmz Bpmz Bpmz Bpmz Apmz
 Kleinkindabteil --- Abteil für Behinderte 301, 302

rollstuhlgerecht --- Fahrrad alle Wagen (nicht 302)

Wagenmaterial: SBB; Wagen 701 und 702 Mo-Fr

IC 483 Singen(H) Zürich HB

140 km/h < Singen(Hohentwiel) - Zürich HB




Apmz Bpmz Bpmz Bpmz Bpmz Bpmz
 Kleinkindabteil --- Abteil für Behinderte 301, 302

rollstuhlgerecht --- Fahrrad alle Wagen (nicht 302)

Wagenmaterial: SBB

IC 484 Zürich HB Singen(Hohentwiel)

140 km/h < Zürich HB - Singen(Hohentwiel)



Bpmz Bpmz Bpmz Bpmz Bpmz Apmz
 Kleinkindabteil --- Abteil für Behinderte 301, 302

rollstuhlgerecht --- Fahrrad alle Wagen (nicht 302)

Wagenmaterial: SBB

IC 485 Singen(H) Zürich HB

140 km/h < Singen(Hohentwiel) - Zürich HB



Apmz Bpmz Bpmz Bpmz Bpmz Bpmz
 Kleinkindabteil --- Abteil für Behinderte 301, 302

rollstuhlgerecht --- Fahrrad alle Wagen (nicht 302)

Wagenmaterial: SBB

IC 486 Zürich HB Singen(Hohentwiel)

140 km/h < Zürich HB - Singen(Hohentwiel)



Bpmz Bpmz Bpmz Bpmz Bpmz Apmz
 Kleinkindabteil --- Abteil für Behinderte 301, 302

rollstuhlgerecht --- Fahrrad alle Wagen (nicht 302)

Wagenmaterial: SBB

IC 487 Singen(H) Zürich HB

140 km/h < Singen(Hohentwiel) - Zürich HB

301	302	303	304	305	306
Apmz	Bpmz	Bpmz	Bpmz	Bpmz	Bpmz
Kleinkindabteil	---			Abteil für Behinderte	

301, 302 rollstuhlgerecht --- Fahrrad alle Wagen (nicht 302)

Wagenmaterial: SBB

IC 488 Zürich HB Singen(Hohentwiel)

140 km/h < Zürich HB - Singen(Hohentwiel)

306	305	304	303	302	301
Bpmz	Bpmz	Bpmz	Bpmz	Bpmz	Apmz
Kleinkindabteil	---			Abteil für Behinderte	

301, 302 rollstuhlgerecht --- Fahrrad alle Wagen (nicht 302)

Wagenmaterial: SBB

IC 489 Singen(H) Zürich HB

140 km/h < Singen(Hohentwiel) - Zürich HB

301	302	303	304	305	306
Apmz	Bpmz	Bpmz	Bpmz	Bpmz	Bpmz
Kleinkindabteil	---			Abteil für Behinderte	

301, 302 rollstuhlgerecht --- Fahrrad alle Wagen (nicht 302)

Wagenmaterial: SBB

NJ 490 Wien Hbf Hamburg-Altona

160 km/h < Wien Hbf - Hamburg-Altona

240	241	242	243	250	251	252	253	254	260	261	262	263	264	275-277
Brussel	Brussel	Brussel	Brussel	Amsterd.	Amsterd.	Amsterd.	Amsterd.	Amsterd.	Hamburg	Hamburg	Hamburg	Hamburg	Hamburg	Hamburg
Bmz	WLABmz	WLABmz	Bcmz	Bcmz	Bvcmbz	WLABmz	Bmz	Bmz	Bmz	Bbmvz	Bcmz	Bcmz	WLABmz	DDm
rollstuhlgerecht		251, 261		Fahrrad			261							

"nightjet"; Reihung gültig bis Nürnberg Hbf; Wagenmaterial: ÖBB; Wagen 240-254 bis Nürnberg Hbf (als EN 420/424 weiter nach Amsterdam C/Brüssel); Wagen 240-243 Di, Do und So

NJ 490 Wien Hbf Hamburg-Altona

160 km/h < Nürnberg Hbf - Hamburg-Altona

270	271	272	273	274	260	261	262	263	264	275	276	277
Bmz	Bbmvz	Bcmz	Bcmz	WLABmz	Bmz	Bbmvz	Bcmz	Bcmz	WLABmz	DDm	DDm	DDm
rollstuhlgerecht		261, 271		Fahrrad			261, 271					

"nightjet"; Reihung gültig ab Nürnberg Hbf; Wagenmaterial: ÖBB; Wagen 270-274 ab Nürnberg Hbf (als EN 420 aus Innsbruck Hbf)

NJ 491 Hamburg-Altona Wien Hbf

160 km/h < Hamburg-Altona - Wien Hbf

274	273	272	271	270	264	263	262	261	260	277	276	275
WLABmz	Bcmz	Bcmz	Bbmvz	Bmz	WLABmz	Bcmz	Bcmz	Bbmvz	Bmz	DDm	DDm	DDm
rollstuhlgerecht		261, 271		Fahrrad			261, 271					

"nightjet"; Reihung gültig bis Nürnberg Hbf; Wagenmaterial: ÖBB; Wagen 272-276 bis Nürnberg Hbf (als EN 421 weiter nach Innsbruck Hbf); Wagen 600 bei Bedarf

NJ 491 Hamburg-Altona Wien Hbf

160 km/h < Nürnberg Hbf - Wien Hbf

243	242	241	240	254	253	252	251	250	264	263	262	261	260	275-277
Bcmz	WLABmz	WLABmz	Bmz	Bmz	Bmz	WLABmz	Bvcmbz	Bcmz	WLABmz	Bcmz	Bcmz	Bbmvz	Bmz	DDm
rollstuhlgerecht		251, 261		Fahrrad			261							

"nightjet"; Reihung gültig ab Nürnberg Hbf; Wagenmaterial: ÖBB; Wagen 240-254 ab Nürnberg Hbf (als EN 425 von Amsterdam C/Brüssel); Wagen 240-243 Di, Do und Sa