

Wagenreihungen der Deutschen Bahn

erstellt: Marcus Grahnert www.fernbahn.de

Jahresfahrplan 2022

Zugnummern 1000 - 1099

Zug Vmax	Startbahnhof	Zielbahnhof	Fahrtrichtung															
ICE 1000	München Hbf	Berlin-Gesundbr.	29	28	27	26	25	23	22	21	39	38	37	36	35	33	32	31
			Berlin Apmzf	Berlin Avmz	Berlin Bvmz	Berlin BRmz	Berlin Bpmbz	Berlin Bpmz	Berlin Bpmz	Berlin Bpmzf	Dortmund Apmzf	Dortmund Avmz	Dortmund Bvmz	Dortmund BRmz	Dortmund Bpmbz	Dortmund Bpmz	Dortmund Bpmz	Dortmund Bpmzf
ICE 3			Kleinkindabteil		25, 35					rollstuhlgerecht		25, 35		Lounge		29		
Wagen 31-39 bis Nürnberg Hbf (als ICE 526 weiter nach Dortmund Hbf)																		
ICE 1001	Berlin-Gesundbr.	München Hbf	21	22	23	25	26	27	28	29	31	32	33	35	36	37	38	39
			München Bpmzf	München Bpmz	München Bpmz	München Bpmbz	München BRmz	München Bvmz	München Avmz	München Apmzf	Frankfurt Bpmzf	Frankfurt Bpmz	Frankfurt Bpmz	Frankfurt Bpmbz	Frankfurt BRmz	Frankfurt Bvmz	Frankfurt Avmz	Frankfurt Apmzf
ICE 3			Kleinkindabteil		25, 35					rollstuhlgerecht		25, 35		Lounge		21		
Reihung gültig Mo-Fr; Wagen 31-39 bis Erfurt Hbf (als ICE 938 weiter nach Frankfurt(M)Hbf)																		
ICE 1001	Berlin-Gesundbr.	München Hbf	21	22	23	25	26	27	28	29								
			Bpmzf	Bpmz	Bpmz	Bpmbz	BRmz	Bvmz	Avmz	Apmzf								
ICE 3			Kleinkindabteil		25					rollstuhlgerecht		25		Lounge		21		
Reihung gültig Sa und So																		
ICE 1002	München Hbf	Hamburg-Altona	29	28	27	26	25	23	22	21								
			Apmzf	Avmz	Bvmz	BRmz	Bpmbz	Bpmz	Bpmz	Bpmzf								
ICE 3			Kleinkindabteil		25					rollstuhlgerecht		25		Lounge		29		
ICE 1003	Hamburg-Altona	München Hbf	21	22	23	25	26	27	28	29								
			Bpmzf	Bpmz	Bpmz	Bpmbz	BRmz	Bvmz	Avmz	Apmzf								
ICE 3			Kleinkindabteil		25					rollstuhlgerecht		25		Lounge		21		

Kurzanleitung:

1. Klasse	2. Klasse	Restaurant	Bistro	1. Kl.	verschlossen	IC mod
-----------	-----------	------------	--------	--------	--------------	--------

modernisierter Zug/Wagen

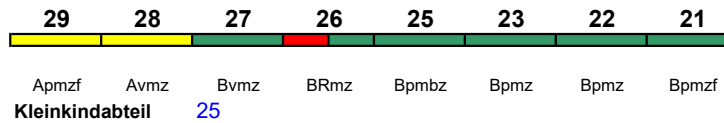
Die Abkürzungen unter den Wagennummern informieren über die eingesetzte Wagenbauart (Abteilwagen, Großraumwagen, klimatisierter Wagen usw.). Erläuterung der Abkürzungen: siehe [fernbahn.de](http://www.fernbahn.de)

Diese und alle folgenden Seiten sind Bestandteil der Internetseite www.fernbahn.de. Eine Darstellung auf anderen Seiten oder in anderen Medien ist nicht gestattet.

ICE 1004 München Hbf Hamburg-Altona

300 km/h < München Hbf - Hamburg-Altona

ICE 3

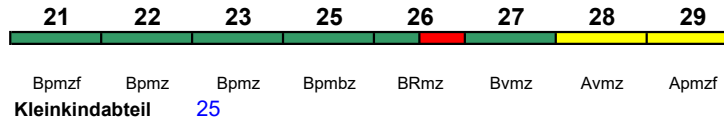


rollstuhlgerecht 25 Lounge 29

ICE 1005 Hamburg-Altona München Hbf

300 km/h < Hamburg-Altona - München Hbf

ICE 3

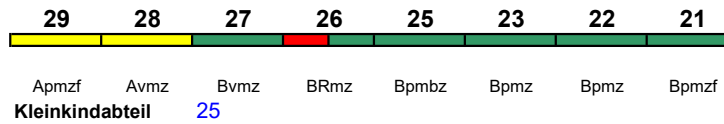


rollstuhlgerecht 25 Lounge 21

ICE 1006 München Hbf Hamburg-Altona

300 km/h < München Hbf - Hamburg-Altona

ICE 3

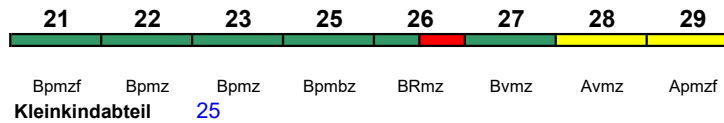


rollstuhlgerecht 25 Lounge 29

ICE 1007 Hamburg-Altona München Hbf

300 km/h < Hamburg-Altona - München Hbf

ICE 3



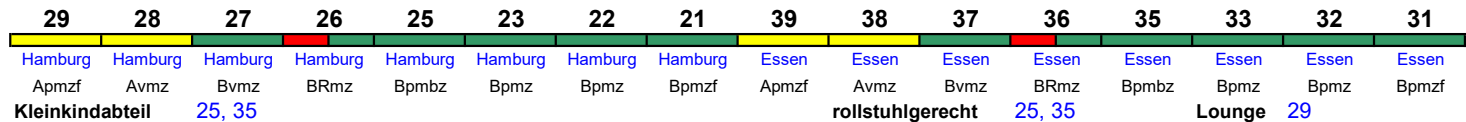
rollstuhlgerecht 25 Lounge 21

ICE 1008 München Hbf Hamburg-Altona

300 km/h < München Hbf - Hamburg-Altona

ICE 3

Reihung gültig Mo-Sa; Wagen 31-39 bis Nürnberg Hbf (als ICE 820 weiter nach Essen Hbf)



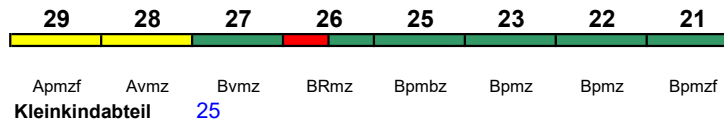
rollstuhlgerecht 25, 35 Lounge 29

ICE 1008 München Hbf Hamburg-Altona

300 km/h < München Hbf - Hamburg-Altona

ICE 3

Reihung gültig So

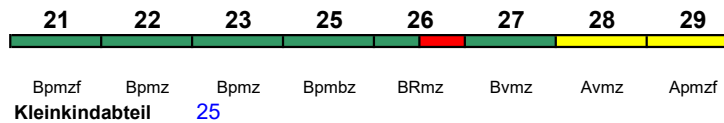


rollstuhlgerecht 25 Lounge 29

ICE 1009 Hamburg-Altona München Hbf

300 km/h < Hamburg-Altona - München Hbf

ICE 3



rollstuhlgerecht 25 Lounge 21

ICE 1010 Stuttgart Hbf Dortmund Hbf

300 km/h < Stuttgart Hbf - Dortmund Hbf

ICE 3

Reihung gültig Mo-Sa

31	32	33	35	36	37	38	39	21	22	23	25	26	27	28	29
Bpmzf	Bpmz	Bpmz	Bpmbz	BRmz	Bvmz	Avmz	Apmzf	Bpmzf	Bpmz	Bpmz	Bpmbz	BRmz	Bvmz	Avmz	Apmzf
Kleinkindabteil		25, 35								rollstuhlgerecht	25, 35		Lounge	31	

ICE 1010 Stuttgart Hbf Düsseldorf Hbf

300 km/h < Stuttgart Hbf - Düsseldorf Hbf

ICE 3

Reihung gültig So

21	22	23	25	26	27	28	29								
Bpmzf	Bpmz	Bpmz	Bpmbz	BRmz	Bvmz	Avmz	Apmzf								
Kleinkindabteil		25								rollstuhlgerecht	25		Lounge	21	

ICE 1011 Dortmund Hbf Stuttgart Hbf

300 km/h < Dortmund Hbf - Stuttgart Hbf

ICE 3

Reihung gültig Mo-Do und Sa

39	38	37	36	35	33	32	31	29	28	27	26	25	23	22	21
Apmzf	Avmz	Bvmz	BRmz	Bpmbz	Bpmz	Bpmz	Bpmzf	Apmzf	Avmz	Bvmz	BRmz	Bpmbz	Bpmz	Bpmz	Bpmzf
Kleinkindabteil		25, 35								rollstuhlgerecht	25, 35		Lounge	39	

ICE 1011 Düsseldorf Hbf Stuttgart Hbf

300 km/h < Düsseldorf Hbf - Stuttgart Hbf

ICE 3

Reihung gültig Fr

39	38	37	36	35	33	32	31	29	28	27	26	25	23	22	21
Apmzf	Avmz	Bvmz	BRmz	Bpmbz	Bpmz	Bpmz	Bpmzf	Apmzf	Avmz	Bvmz	BRmz	Bpmbz	Bpmz	Bpmz	Bpmzf
Kleinkindabteil		25, 35								rollstuhlgerecht	25, 35		Lounge	39	

ICE 1011 Düsseldorf Hbf Stuttgart Hbf

300 km/h < Düsseldorf Hbf - Stuttgart Hbf

ICE 3

Reihung gültig So

29	28	27	26	25	23	22	21								
Apmzf	Avmz	Bvmz	BRmz	Bpmbz	Bpmz	Bpmz	Bpmzf								
Kleinkindabteil		25								rollstuhlgerecht	25		Lounge	29	

ICE 1012 Stuttgart Hbf Dortmund Hbf

300 km/h < Stuttgart Hbf - Dortmund Hbf

ICE 3

Reihung gültig Mo-Do und Sa bis 4.2.

31	32	33	35	36	37	38	39	21	22	23	25	26	27	28	29
Bpmzf	Bpmz	Bpmz	Bpmbz	BRmz	Bvmz	Avmz	Apmzf	Bpmzf	Bpmz	Bpmz	Bpmbz	BRmz	Bvmz	Avmz	Apmzf
Kleinkindabteil		25, 35								rollstuhlgerecht	25, 35		Lounge	31	

ICE 1012 Stuttgart Hbf Dortmund Hbf

300 km/h < Stuttgart Hbf - Dortmund Hbf

ICE 3

Reihung gültig Mo-Do und Sa ab 7.2.

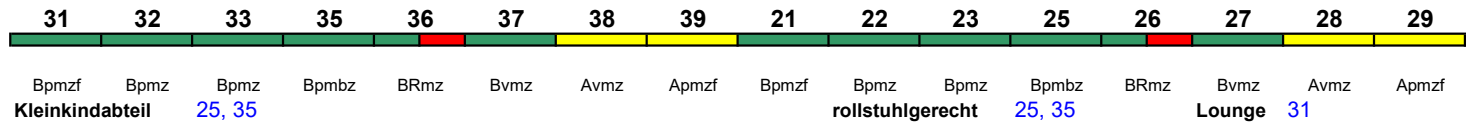
21	22	23	25	26	27	28	29	31	32	33	35	36	37	38	39
Bpmzf	Bpmz	Bpmz	Bpmbz	BRmz	Bvmz	Avmz	Apmzf	Bpmzf	Bpmz	Bpmz	Bpmbz	BRmz	Bvmz	Avmz	Apmzf
Kleinkindabteil		25, 35								rollstuhlgerecht	25, 35		Lounge	21	

ICE 1012 Stuttgart Hbf Düsseldorf Hbf

300 km/h < Stuttgart Hbf - Düsseldorf Hbf

ICE 3

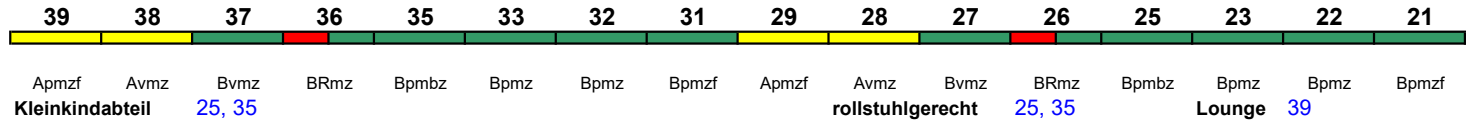
Reihung gültig Fr



ICE 1013 Dortmund Hbf Stuttgart Hbf

300 km/h < Dortmund Hbf - Stuttgart Hbf

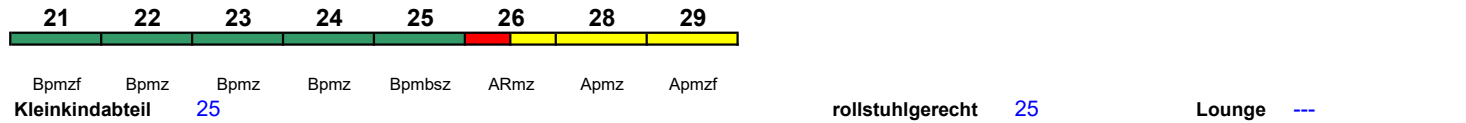
ICE 3



ICE 1014 Stuttgart Hbf Düsseldorf Hbf

300 km/h < Stuttgart Hbf - Düsseldorf Hbf

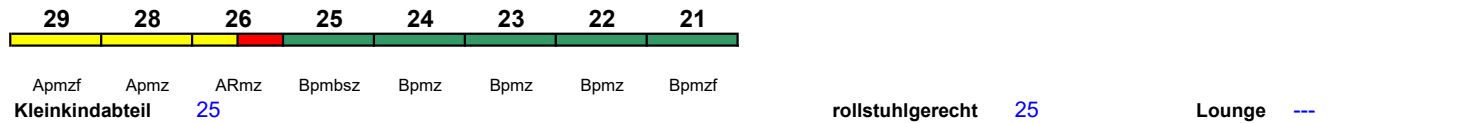
ICE 3 Velaro D



ICE 1015 Dortmund Hbf Stuttgart Hbf

300 km/h < Dortmund Hbf - Stuttgart Hbf

ICE 3 Velaro D

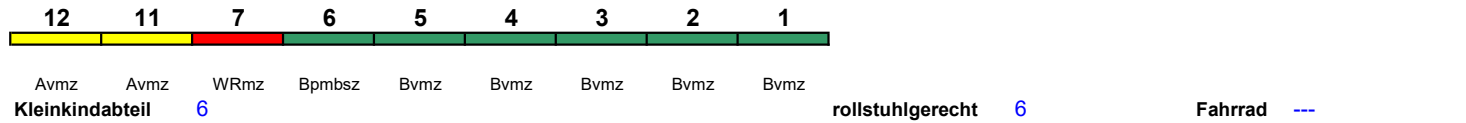


ICE 1020 Regensburg Hbf Kiel Hbf

250 km/h < Regensburg Hbf - Frankfurt(M)Hbf
Frankfurt(M)Hbf - Hamburg-Altona >

ICE 1 kurz

"Kieler Bucht"; Reihung gültig Mo-Do

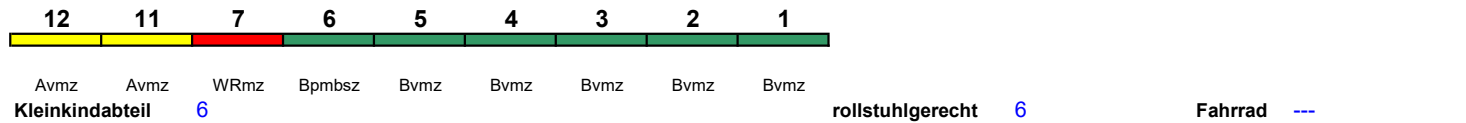


ICE 1020 Passau Hbf Hamburg-Altona

250 km/h < Passau Hbf - Frankfurt(M)Hbf
Frankfurt(M)Hbf - Hamburg-Altona >

ICE 1 kurz

"Kieler Bucht"; Reihung gültig Fr und Sa

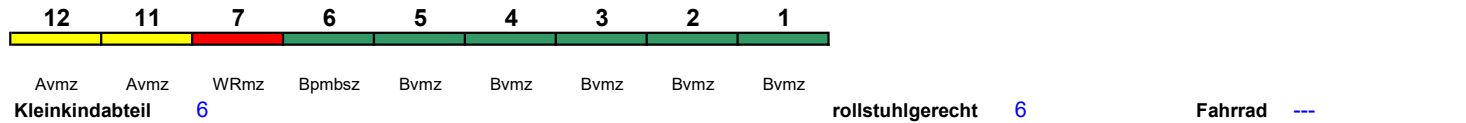


ICE 1020 Nürnberg Hbf Hamburg-Altona

250 km/h < Nürnberg Hbf - Frankfurt(M)Hbf
Frankfurt(M)Hbf - Hamburg-Altona >

ICE 1 kurz

"Kieler Bucht"; Reihung gültig So

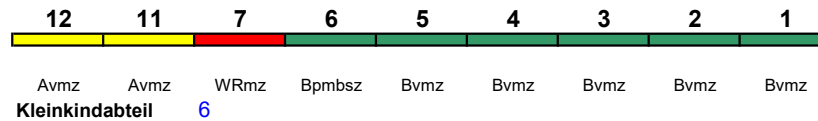


ICE 1021 Hamburg-Altona Nürnberg Hbf

250 km/h < Hamburg-Altona - Frankfurt(M)Hbf
 Frankfurt(M)Hbf - Nürnberg Hbf >

ICE 1 kurz

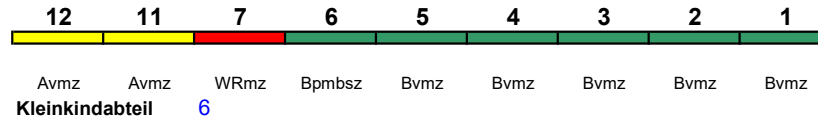
zeitweise abweichende Reihung (s.u.)

**ICE 1021 Ostseebad Binz Nürnberg Hbf**

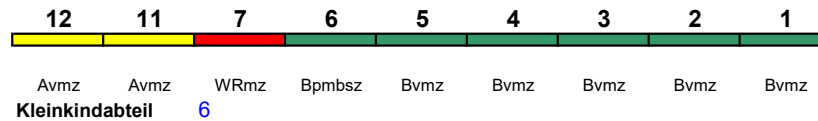
250 km/h < Ostseebad Binz - Rostock Hbf
 Rostock Hbf - Hamburg Hbf >
 < Hamburg Hbf - Frankfurt(M)Hbf *

ICE 1 kurz

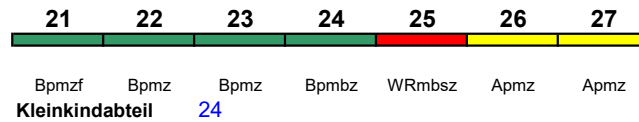
Reihung gültig So sowie 2.4.-30.10. Sa und So; Ostseebad Binz-Stralsund Hbf Sa; * weiterer Richtungswechsel in Frankfurt(M)Hbf

**ICE 1022 Nürnberg Hbf Dortmund Hbf**

250 km/h < Nürnberg Hbf - Frankfurt(M)Hbf
 Frankfurt(M)Hbf - Dortmund Hbf >

ICE 1 kurz**ICE 1028 Köln Hbf Hamburg-Altona**

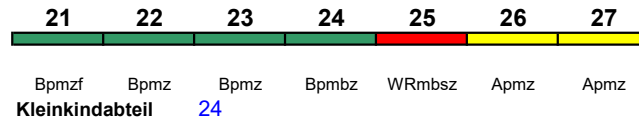
200 km/h < Köln Hbf Hamburg-Altona

ICE 2**ICE 1031 Hamburg-Altona Köln Hbf**

200 km/h < Hamburg-Altona - Köln Hbf

ICE 2

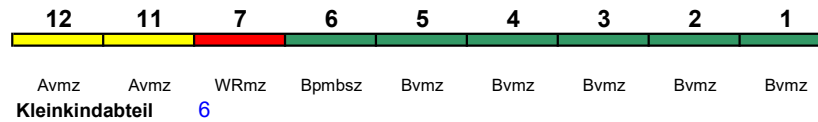
Reihung gültig Mo-Do

**ICE 1031 Hamburg-Altona Köln Hbf**

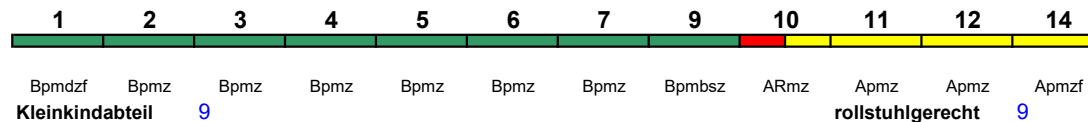
200 km/h < Hamburg-Altona - Köln Hbf

ICE 1 kurz

Reihung gültig Fr

**ICE 1038 Köln Hbf Hamburg-Altona**

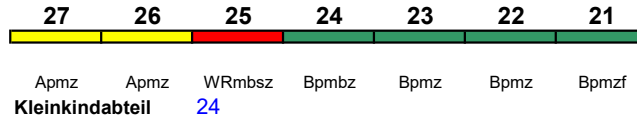
200 km/h < Köln Hbf - Hamburg-Altona

ICE 4

ICE 1040 Ostseebad Binz Berlin Südkreuz

160 km/h < Ostseebad Binz - Stralsund Hbf
Stralsund Hbf - Berlin Südkreuz >

ICE 2



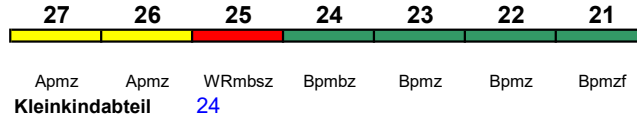
rollstuhlgerecht 24

Fahrrad ---

ICE 1041 Hannover Hbf Berlin Ostbahnhof

250 km/h < Hannover Hbf - Berlin Ostbahnhof

ICE 2



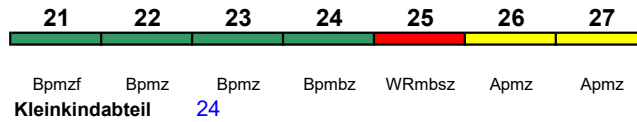
rollstuhlgerecht 24

Fahrrad ---

ICE 1042 Ostseebad Binz Berlin Südkreuz

160 km/h < Ostseebad Binz - Stralsund Hbf
Stralsund Hbf - Berlin Südkreuz >

ICE 2



rollstuhlgerecht 24

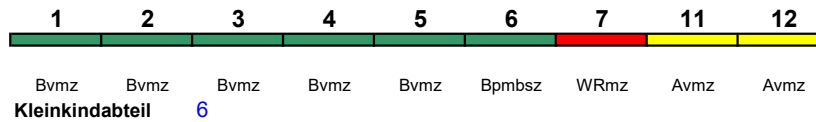
Fahrrad ---

ICE 1043 Berlin Südkreuz Stralsund Hbf

160 km/h < Berlin Südkreuz - Stralsund Hbf

ICE 1 kurz

Reihung gültig Fr



rollstuhlgerecht 6

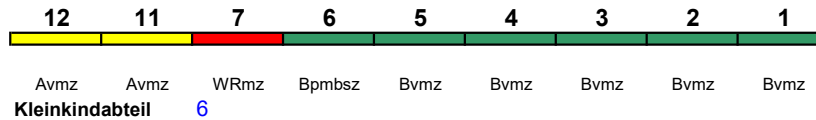
Fahrrad ---

ICE 1043 Berlin Südkreuz Ostseebad Binz

160 km/h < Berlin Südkreuz - Stralsund Hbf
Stralsund Hbf - Ostseebad Binz >

ICE 1 kurz

Reihung gültig Sa



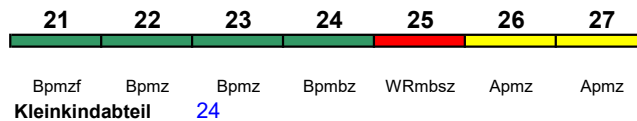
rollstuhlgerecht 6

Fahrrad ---

ICE 1044 Stralsund Hbf Berlin Südkreuz

160 km/h < Stralsund Hbf - Berlin Südkreuz

ICE 2



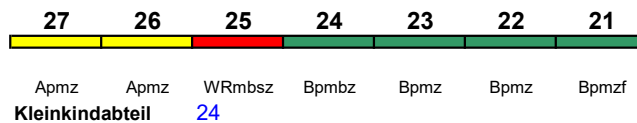
rollstuhlgerecht 24

Fahrrad ---

ICE 1047 Berlin Südkreuz Stralsund Hbf

160 km/h < Berlin Südkreuz - Stralsund Hbf

ICE 2

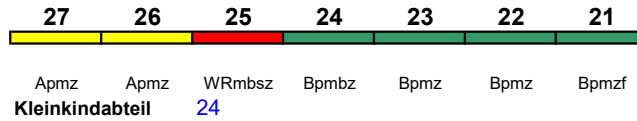


rollstuhlgerecht 24

Fahrrad ---

ICE 1048 Ostseebad Binz Berlin Südkreuz160 km/h < Ostseebad Binz - Stralsund Hbf
Stralsund Hbf - Berlin Südkreuz

ICE 2

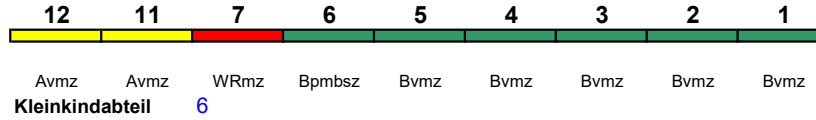


rollstuhlgerecht 24

Fahrrad ---

ICE 1049 Berlin Südkreuz Ostseebad Binz160 km/h < Berlin Südkreuz - Stralsund Hbf
Stralsund Hbf - Ostseebad Binz >

ICE 1 kurz



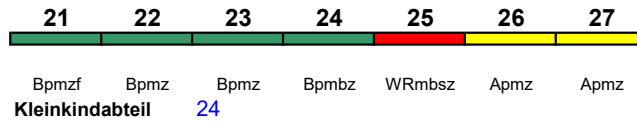
rollstuhlgerecht 6

Fahrrad ---

ICE 1050 Berlin Südkreuz Köln Hbf

250 km/h < Berlin Südkreuz - Köln Hbf

ICE 2

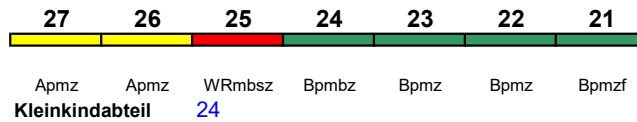


rollstuhlgerecht 24

Fahrrad ---

ICE 1051 Berlin Südkreuz Ostseebad Binz160 km/h < Berlin Südkreuz - Stralsund Hbf
Stralsund Hbf - Ostseebad Binz >

ICE 2



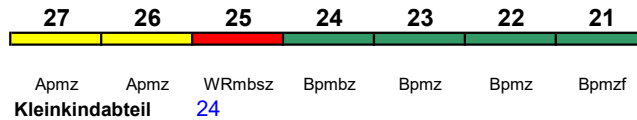
rollstuhlgerecht 24

Fahrrad ---

ICE 1053 Berlin Hbf Stralsund Hbf

160 km/h < Berlin Hbf - Stralsund Hbf

ICE 2



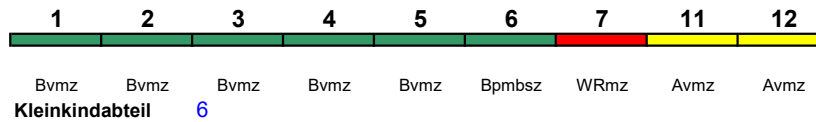
rollstuhlgerecht 24

Fahrrad ---

ICE 1055 Köln Hbf Stralsund Hbf250 km/h < Köln Hbf - Berlin Hbf
Berlin Hbf - Stralsund Hbf >

ICE 1 kurz

Reihung gültig Fr



rollstuhlgerecht 6

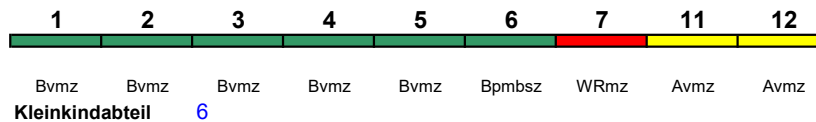
Fahrrad ---

ICE 1055 Köln Hbf Berlin Hbf

250 km/h < Köln Hbf - Berlin Hbf

ICE 1 kurz

Reihung gültig So



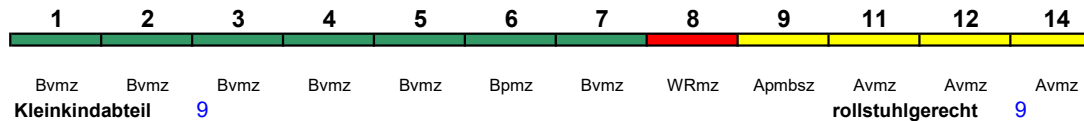
rollstuhlgerecht 6

Fahrrad ---

ICE 1059 Köln Hbf Berlin Ostbahnhof

250 km/h < Köln Hbf - Berlin Ostbahnhof

ICE 1

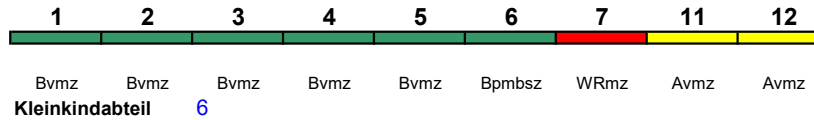


Fahrrad ---

ICE 1061 Karlsruhe Hbf Stuttgart Hbf

250 km/h < Karlsruhe Hbf - Stuttgart Hbf

ICE 1 kurz

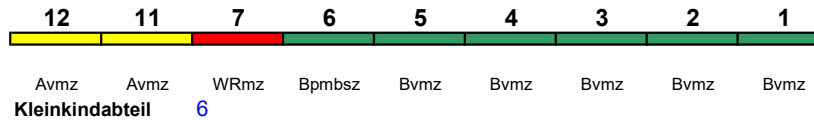


Fahrrad ---

ICE 1062 Stuttgart Hbf Karlsruhe Hbf

250 km/h < Stuttgart Hbf - Karlsruhe Hbf

ICE 1 kurz



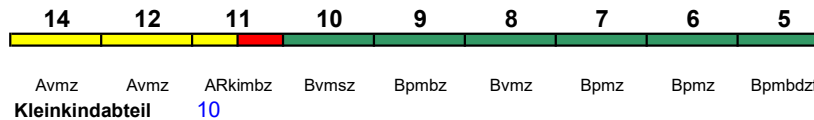
Fahrrad ---

IC 1063 Karlsruhe Hbf Stuttgart Hbf

200 km/h < Karlsruhe Hbf - Stuttgart Hbf

IC mod

Reihung gültig bis 1.4.



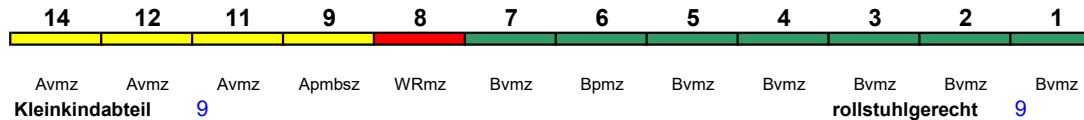
Fahrrad 5

ICE 1063 Karlsruhe Hbf Stuttgart Hbf

250 km/h < Karlsruhe Hbf - Stuttgart Hbf

ICE 1

Reihung gültig ab 4.4.

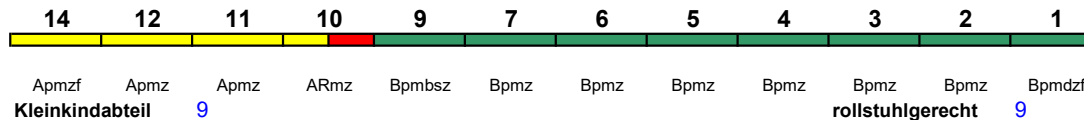


Fahrrad ---

ICE 1079 Hamburg-Altona Stuttgart Hbf

250 km/h < Hamburg-Altona - Stuttgart Hbf

ICE 4

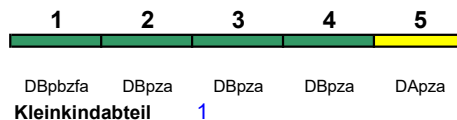


Fahrrad 1

IC 1081 Stuttgart Hbf Singen(Hohentwiel)

160 km/h < Stuttgart Hbf - Singen(Hohentwiel)

IC 2

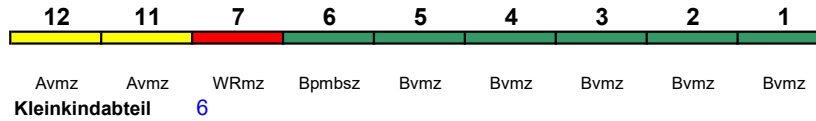


Fahrrad 1-4

ICE 1085 Hamburg-Altona Stuttgart Hbf

250 km/h < Hamburg-Altona - Stuttgart Hbf

ICE 1 kurz

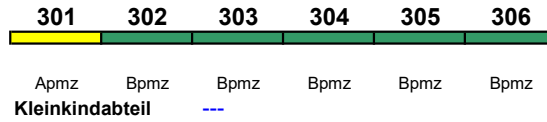


Fahrrad ---

IC 1086 Singen(H) Stuttgart Hbf

140 km/h < Singen(Hohentwiel) - Stuttgart Hbf

Wagenmaterial: SBB



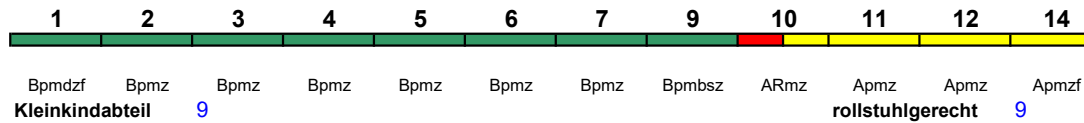
Fahrrad 301-306

ICE 1088 Frankfurt(M)Hbf Kiel Hbf

250 km/h < Frankfurt(M)Hbf - Kiel Hbf

ICE 4

zeitweise abweichende Reihung (s.u.)



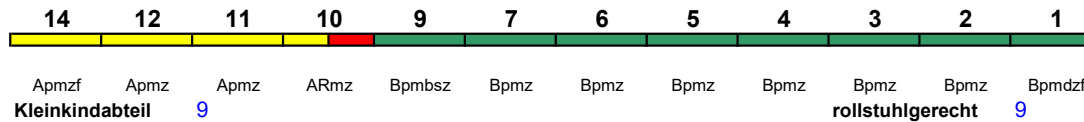
Fahrrad 1

ICE 1088 Frankfurt(M)Hbf Kiel Hbf

250 km/h < Frankfurt(M)Hbf - Kiel Hbf

ICE 4

Reihung gültig 5.3.-4.5.



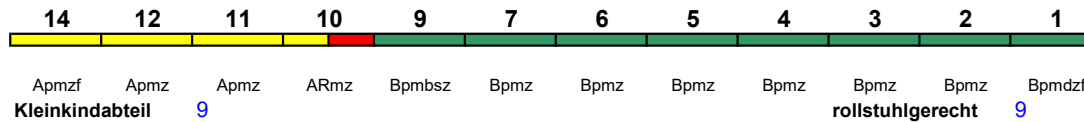
Fahrrad 1

ICE 1091 Berlin Südkreuz Stuttgart Hbf

250 km/h < Berlin Südkreuz - Hannover Hbf

Hannover Hbf - Frankfurt(M)Hbf >

ICE 4 < Frankfurt(M)Hbf - Stuttgart Hbf



Fahrrad 1

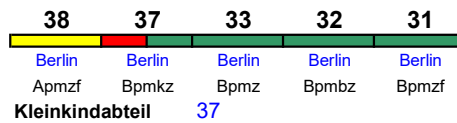
ICE 1092 München Hbf Nürnberg Hbf

230 km/h < München Hbf - Nürnberg Hbf

Nürnberg Hbf - Berlin Hbf >

ICE-T

Zug fährt als ICE 92 weiter nach Berlin Hbf



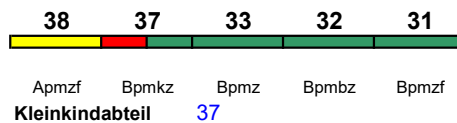
Lounge 31

ICE 1093 Nürnberg Hbf München Hbf

230 km/h < Nürnberg Hbf - München Hbf

ICE-T

Reihung gültig Mo-Do und So; Zug kommt als ICE 93 aus Berlin Hbf



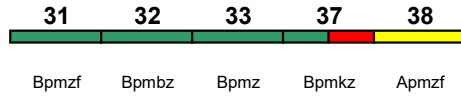
Lounge 38

ICE 1093 Nürnberg Hbf Nürnberg Hbf

230 km/h < Nürnberg Hbf - München Hbf

ICE-T

Reihung gültig Fr und Sa; Zug kommt als ICE 93 aus Berlin Hbf



Rollstuhl/Fahrrad 32 / ---

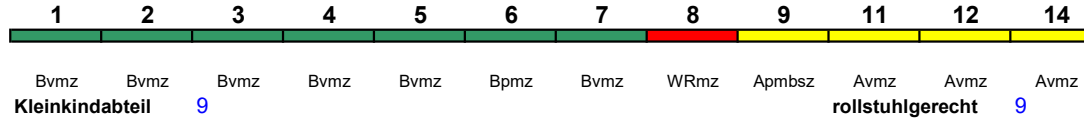
Lounge 31

ICE 1094 Stuttgart Hbf Kiel Hbf

250 km/h < Stuttgart Hbf - Frankfurt Flugh. Fernbf. Ffm Flugh. Fernbf - Frankfurt(M)Hbf >

ICE 1

Reihung gültig bis 1.4.



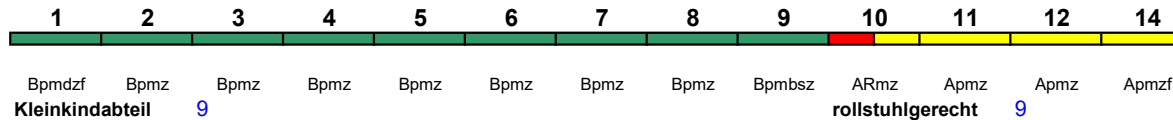
Fahrrad ---

ICE 1094 Stuttgart Hbf Kiel Hbf

250 km/h < Stuttgart Hbf - Frankfurt Flugh. Fernbf. Ffm Flugh. Fernbf - Frankfurt(M)Hbf >

ICE 4

Reihung gültig ab 3.4.



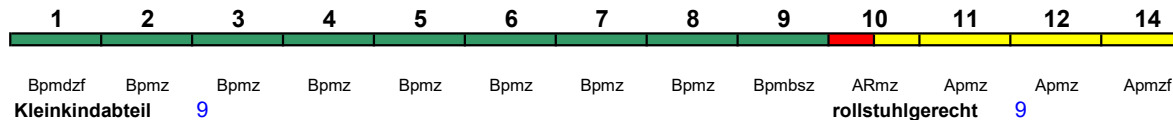
Fahrrad 1

ICE 1095 Berlin Südkreuz Frankfurt(M)Hbf

250 km/h < Berlin Südkreuz - Hannover Hbf Hannover Hbf - Frankfurt(M)Hbf >

ICE 4

Reihung gültig Fr



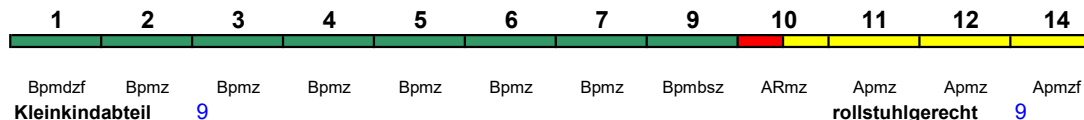
Fahrrad 1

ICE 1095 Berlin Südkreuz Stuttgart Hbf

250 km/h < Berlin Südkreuz - Hannover Hbf Hannover Hbf - Frankfurt(M)Hbf >

ICE 4

Reihung gültig So

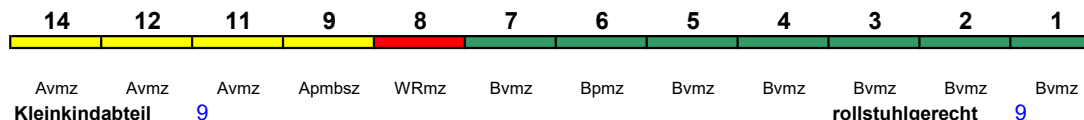


Fahrrad 1

ICE 1097 Hamburg-Altona Frankfurt Flugh.

250 km/h < Hamburg-Altona - Frankfurt(M)Hbf Frankfurt(M)Hbf - Ffm Flugh Fern >

ICE 1



Fahrrad ---