

Wagenreihungen der Deutschen Bahn

erstellt: Marcus Grahnert www.fernbahn.de

Jahresfahrplan 2022

Zugnummern 2 - 99

Zug Vmax	Startbahnhof	Zielbahnhof	Fahrtrichtung													
	←		→													
ICE 3	Karlsruhe Hbf	Zürich HB	1	2	3	4	5	6	7	9	10	11	12	14		
250 km/h	<	Karlsruhe Hbf - Basel SBB Basel SBB - Zürich HB	>													
ICE 4				Bpmdzf	Bpmz	Bpmz	Bpmz	Bpmz	Bpmz	Bpmz	Bpmbsz	ARmz	Apmz	Apmz	Apmzf	Fahrrad 1
				Kleinkindabteil	9							rollstuhlgerecht	9			
ICE 4	Zürich HB	Frankfurt(M)Hbf	1	2	3	4	5	6	7	9	10	11	12	14		
250 km/h	<	Zürich HB - Basel SBB Basel SBB - Frankfurt(M)Hbf	>													
ICE 4				Bpmdzf	Bpmz	Bpmz	Bpmz	Bpmz	Bpmz	Bpmz	Bpmbsz	ARmz	Apmz	Apmz	Apmzf	Fahrrad 1
				Kleinkindabteil	9							rollstuhlgerecht	9			
Reihung gültig Mo-Sa bis 1.4.; 5.3.-1.4. in umgekehrter Reihung																
ICE 4	Zürich HB	Frankfurt(M)Hbf	1	2	3	4	5	6	7	8	9	10	11	12	14	
250 km/h	<	Zürich HB - Basel SBB Basel SBB - Frankfurt(M)Hbf	>													
ICE 4				Bpmdzf	Bpmz	Bpmz	Bpmz	Bpmz	Bpmz	Bpmz	Bpmbsz	ARmz	Apmz	Apmz	Apmzf	Fahrrad 1
				Kleinkindabteil	9							rollstuhlgerecht	9			
Reihung gültig Mo-Sa ab 2.4.; zeitweise in umgekehrter Reihung möglich																
ICE 4	Zürich HB	Berlin-Gesundbr.	1	2	3	4	5	6	7	9	10	11	12	14		
250 km/h	<	Zürich HB - Basel SBB Basel SBB - Frankfurt(M)Hbf	>													
ICE 4	<	Frankfurt(M)Hbf - Leipzig Hbf *	>	Bpmdzf	Bpmz	Bpmz	Bpmz	Bpmz	Bpmz	Bpmz	Bpmbsz	ARmz	Apmz	Apmz	Apmzf	Fahrrad 1
				Kleinkindabteil	9							rollstuhlgerecht	9			
Reihung gültig So bis 27.3.; 6.-27.3. in umgekehrter Reihung; * weiterer Richtungswechsel in Leipzig Hbf																
ICE 4	Zürich HB	Hamburg-Altona	1	2	3	4	5	6	7	8	9	10	11	12	14	
250 km/h	<	Zürich HB - Basel SBB Basel SBB - Frankfurt(M)Hbf	>													
ICE 4	<	Frankfurt(M)Hbf - Leipzig Hbf *	>	Bpmdzf	Bpmz	Bpmz	Bpmz	Bpmz	Bpmz	Bpmz	Bpmbsz	ARmz	Apmz	Apmz	Apmzf	Fahrrad 1
				Kleinkindabteil	9							rollstuhlgerecht	9			
Reihung gültig So ab 2.4.; 6.-27.3. in umgekehrter Reihung; * weiterer Richtungswechsel in Leipzig Hbf; Hamburg Hbf-Hamburg-Altona nur So/Mo 3./4.4.-1./2.5.																

Kurzanleitung:

1. Klasse	2. Klasse	Restaurant	Railjet Business	verschlossen
-----------	-----------	------------	------------------	--------------

Die Abkürzungen unter den Wagennummern informieren über die eingesetzte Wagenbauart (Abteilwagen, Großraumwagen, klimatisierter Wagen usw.). Erläuterung der Abkürzungen: siehe fernbahn.de
Diese und alle folgenden Seiten sind Bestandteil der Internetseite www.fernbahn.de. Eine Darstellung auf anderen Seiten oder in anderen Medien ist nicht gestattet.

ICE 5 Frankfurt(M)Hbf Basel SBB

250 km/h < Frankfurt(M)Hbf - Basel SBB

ICE 4

1	2	3	4	5	6	7	9	10	11	12	14
Bpmdzf	Bpmz	Bpmz	Bpmz	Bpmz	Bpmz	Bpmz	Bpmsbz	ARmz	Apmz	Apmz	Apmzf
Kleinkindabteil		9							rollstuhlgerecht		9

Fahrrad 1

EC 6 Interlaken Ost Hamburg-Altona200 km/h < Interlaken Ost - Bern
Bern - Basel SBB >
< Basel SBB - Hamburg-Altona

Wagenmaterial: SBB

264	263	262	261	260	259	258	257	256	255	254
Apmz	Apmz	Apmz	WRmz	Bpmz	Bpmbz	Bpmz	Bpmz	Bpmz	Bpmz	Bpmz
Kleinkindabteil		---							rollstuhlgerecht	259

Fahrrad alle Wagen (nicht 261)

EC 7 Hamburg-Altona Interlaken Ost200 km/h < Hamburg-Altona - Basel SBB
Basel SBB - Bern >
< Bern - Interlaken Ost

Wagenmaterial: SBB

254	255	256	257	258	259	260	261	262	263	264
Bpmz	Bpmz	Bpmz	Bpmz	Bpmz	Bpmbz	Bpmz	WRmz	Apmz	Apmz	Apmz
Kleinkindabteil		---							rollstuhlgerecht	259

Fahrrad alle Wagen (nicht 261)

EC 8 Zürich HB Hamburg-Altona200 km/h < Zürich HB - Basel SBB
Basel SBB - Hamburg-Altona >

Wagenmaterial: SBB; Wagen 263: Panoramawagen

253	254	255	256	257	258	259	260	261	262	263	264
Bpmdzf	Bpmz	Bpmz	Bpmz	Bpmz	Bpmz	Bpmbz	Bpmz	WRmz	Apmz	Apmz	Apmz
Kleinkindabteil		---								rollstuhlgerecht	259

Fahrrad alle Wagen (ni. 261,263)

EC 9 Hamburg-Altona Zürich HB200 km/h < Hamburg-Altona - Basel SBB
Basel SBB - Zürich HB >

Wagenmaterial: SBB; Wagen 263: Panoramawagen

253	254	255	256	257	258	259	260	261	262	263	264
Bpmdzf	Bpmz	Bpmz	Bpmz	Bpmz	Bpmz	Bpmbz	Bpmz	WRmz	Apmz	Apmz	Apmz
Kleinkindabteil		---								rollstuhlgerecht	259

Fahrrad alle Wagen (ni. 261,263)

ICE 10 Frankfurt(M)Hbf Bruxelles/Brussel

300 km/h < Frankfurt(M)Hbf - Bruxelles/Brussel

ICE 3

"ICE International"

21	22	23	25	26	27	28	29
Bpmdzf	Bpmz	Bpmz	Bpmbz	BRmz	Bvmz	Avmz	Apmzf
Kleinkindabteil		25					
							rollstuhlgerecht
							25

Lounge 21

ICE 11 Bruxelles/Bruss. Frankfurt(M)Hbf

300 km/h < Bruxelles/Brussel - Frankfurt(M)Hbf

ICE 3

"ICE International"

29	28	27	26	25	23	22	21
Apmzf	Avmz	Bvmz	BRmz	Bpmbz	Bpmz	Bpmz	Bpmdzf
Kleinkindabteil		25					
							rollstuhlgerecht
							25

Lounge 29

ICE 12 Frankfurt(M)Hbf Bruxelles/Brussel

300 km/h < Frankfurt(M)Hbf - Bruxelles/Brussel

	21	22	23	25	26	27	28	29	31	32	33	35	36	37	38	39
	Brüssel	Brüssel	Brüssel	Brüssel	Brüssel	Brüssel	Brüssel	Brüssel	Amsterd.	Amsterd.	Amsterd.	Amsterd.	Amsterd.	Amsterd.	Amsterd.	Amsterd.
	Bpmzf	Bpmz	Bpmz	Bpmbz	BRmz	Bvmz	Avmz	Apmzf	Bpmzf	Bpmz	Bpmz	Bpmbz	BRmz	Bvmz	Avmz	Apmzf
	Kleinkindabteil		25, 35						rollstuhlgerecht		25, 35		Lounge		21	

ICE 3

"ICE International"; Wagen 31-39 bis Köln Hbf (als ICE 122/ICE 152 weiter nach Amsterdam C); Wagen 31-39 in umgekehrter Reihung, wenn Fahrt nach Amsterdam als ICE 152

ICE 13 Bruxelles/Brussel. Frankfurt(M)Hbf

300 km/h < Bruxelles/Brussel - Frankfurt(M)Hbf

	29	28	27	26	25	23	22	21								
	Apmzf	Avmz	Bvmz	BRmz	Bpmbz	Bpmz	Bpmz	Bpmzf								
	Kleinkindabteil		25						rollstuhlgerecht		25		Lounge		29	

ICE 3

"ICE International"

ICE 14 Frankfurt(M)Hbf Bruxelles/Brussel

300 km/h < Frankfurt(M)Hbf - Bruxelles/Brussel

	21	22	23	25	26	27	28	29								
	Bpmzf	Bpmz	Bpmz	Bpmbz	BRmz	Bvmz	Avmz	Apmzf								
	Kleinkindabteil		25						rollstuhlgerecht		25		Lounge		21	

ICE 3

"ICE International"; 19.-27.2., 5.-20.3. und an Einzeltagen in umgekehrter Reihung

ICE 15 Bruxelles/Brussel. Frankfurt(M)Hbf

300 km/h < Bruxelles/Brussel - Frankfurt(M)Hbf

	29	28	27	26	25	23	22	21								
	Apmzf	Avmz	Bvmz	BRmz	Bpmbz	Bpmz	Bpmz	Bpmzf								
	Kleinkindabteil		25						rollstuhlgerecht		25		Lounge		29	

ICE 3

"ICE International"; zeitweise abweichende Reihung (s.u.)

ICE 15 Bruxelles/Brussel. Frankfurt(M)Hbf

300 km/h < Bruxelles/Brussel - Frankfurt(M)Hbf

	21	22	23	25	26	27	28	29	31	32	33	35	36	37	38	39
	Bpmzf	Bpmz	Bpmz	Bpmbz	BRmz	Bvmz	Avmz	Apmzf	Bpmzf	Bpmz	Bpmz	Bpmbz	BRmz	Bvmz	Avmz	Apmzf
	Kleinkindabteil		25, 35						rollstuhlgerecht		25, 35		Lounge		29	

ICE 3

"ICE International"; Reihung gültig 19.-27.2., 5.-20.3. und an Einzeltagen; Wagen 31-39 ab Köln Hbf (als ICE 153 aus Amsterdam C)

ICE 16 Frankfurt(M)Hbf Bruxelles/Brussel

300 km/h < Frankfurt(M)Hbf - Bruxelles/Brussel

	21	22	23	25	26	27	28	29								
	Bpmzf	Bpmz	Bpmz	Bpmbz	BRmz	Bvmz	Avmz	Apmzf								
	Kleinkindabteil		25						rollstuhlgerecht		25		Lounge		21	

ICE 3

"ICE International"

ICE 17 Bruxelles/Brussel. Frankfurt(M)Hbf

300 km/h < Bruxelles/Brussel - Frankfurt(M)Hbf

	29	28	27	26	25	23	22	21								
	Apmzf	Avmz	Bvmz	BRmz	Bpmbz	Bpmz	Bpmz	Bpmzf								
	Kleinkindabteil		25						rollstuhlgerecht		25		Lounge		29	

ICE 3

"ICE International"

ICE 18 Frankfurt(M)Hbf Bruxelles/Brussel

300 km/h < Frankfurt(M)Hbf - Bruxelles/Brussel



Bpmzf Bpmz Bpmz Bpmbz BRmz Bvmz Avmz Apmzf
 Kleinkindabteil 25

rollstuhlgerecht 25 Lounge 21

ICE 3

"ICE International"; zeitweise abweichende Reihung (s.u.)

ICE 18 Frankfurt(M)Hbf Bruxelles/Brussel

300 km/h < Frankfurt(M)Hbf - Bruxelles/Brussel



Apmzf Avmz Bvmz BRmz Bpmbz Bpmz Bpmz Bpmzf Apmzf Avmz Bvmz BRmz Bpmbz Bpmz Bpmz Bpmzf
 Kleinkindabteil 25, 35

rollstuhlgerecht 25, 35 Lounge 39, ab Köln 29

ICE 3

"ICE International"; Reihung gültig an Verkehrstagen des ICE 250; Wagen 31-39 bis Köln Hbf (als ICE 250 weiter nach Amsterdam C)

ICE 19 Bruxelles/Bruss. Frankfurt(M)Hbf

300 km/h < Bruxelles/Brussel - Frankfurt(M)Hbf



Apmzf Avmz Bvmz BRmz Bpmbz Bpmz Bpmz Bpmzf
 Kleinkindabteil 25

rollstuhlgerecht 25 Lounge 29

ICE 3

"ICE International"; zeitweise abweichende Reihung (s.u.)

ICE 19 Bruxelles/Bruss. Frankfurt(M)Hbf

300 km/h < Bruxelles/Brussel - Frankfurt(M)Hbf



Bpmzf Bpmz Bpmz Bpmbz BRmz Bvmz Avmz Apmzf Bpmzf Bpmz Bpmz Bpmbz BRmz Bvmz Avmz Apmzf
 Kleinkindabteil 25, 35

rollstuhlgerecht 25, 35 Lounge 29

ICE 3

"ICE International"; Reihung gültig an Verkehrstagen des ICE 159; Wagen 31-39 ab Köln Hbf (als ICE 159 aus Amsterdam C)

ICE 20 Wien Hbf Frankfurt(M)Hbf

230 km/h < Wien Hbf - Frankfurt(M)Hbf



Apmzf ABpmz WRmz Bpmdz Bpmz Bpmbz Bpmzf
 Kleinkindabteil 26

Rollstuhl/Fahrrad 22 / 24 Lounge 28

ICE-T

ICE 21 Frankfurt(M)Hbf Wien Hbf

230 km/h < Frankfurt(M)Hbf - Wien Hbf



Bpmzf Bpmbz Bpmz Bpmdz WRmz ABpmz Apmzf
 Kleinkindabteil 26

Rollstuhl/Fahrrad 22 / 24 Lounge 21

ICE-T

ICE 22 Wien Hbf Dortmund Hbf230 km/h < Wien Hbf - Frankfurt(M)Hbf
Frankfurt(M)Hbf - Dortmund Hbf >

Frankfurt Frankfurt Frankfurt Frankfurt Frankfurt Dortmund Dortmund Dortmund Dortmund Dortmund Dortmund Dortmund
 Apmzf Bpmz Bpmz Bpmbz Bpmz Apmzf ABpmz WRmz Bpmdz Bpmz Bpmbz Bpmzf

Kleinkindabteil 26, 37 Rollstuhl/Fahrrad 22, 32 / 24 Lounge 28, ab Pas 38, ab Ffm 21

ICE-T

Wagen 31-38 Passau Hbf-Frankfurt(M)Hbf

ICE 23 Dortmund Hbf Wien Hbf
 230 km/h < Dortmund Hbf - Frankfurt(M)Hbf
 Frankfurt(M)Hbf - Wien Hbf >
ICE-T
 Reihung gültig Mo, Mi-Sa; Wagen 31-38 bis Passau Hbf

38	37	33	32	31	28	27	26	24	23	22	21	
Passau	Passau	Passau	Passau	Passau	Wien	Wien	Wien	Wien	Wien	Wien	Wien	
Apmzf	Bpmkz	Bpmz	Bpmbz	Bpmzf	Apmzf	ABpmz	WRmz	Bpmdz	Bpmz	Bpmbz	Bpmzf	
Kleinkindabteil		26, 37								Rollstuhl/Fahrrad		22, 32 / 24

Lounge 38, ab Frankfurt 21

ICE 23 Dortmund Hbf Wien Hbf
 230 km/h < Dortmund Hbf - Frankfurt(M)Hbf
 Frankfurt(M)Hbf - Wien Hbf >
ICE-T
 Reihung gültig Di

28	27	26	24	23	22	21	
Apmzf	ABpmz	WRmz	Bpmdz	Bpmz	Bpmbz	Bpmzf	
Kleinkindabteil		26					
						Rollstuhl/Fahrrad	22 / 24

Lounge 28, ab Frankfurt 21

ICE 23 Dortmund Hbf Wien Hbf
 230 km/h < Dortmund Hbf - Frankfurt(M)Hbf
 Frankfurt(M)Hbf - Wien Hbf >
ICE-T
 Reihung gültig So; Wagen 31-38 ab Frankfurt(M)Hbf bis Passau Hbf

38	37	33	32	31	28	27	26	24	23	22	21	
Passau	Passau	Passau	Passau	Passau	Wien	Wien	Wien	Wien	Wien	Wien	Wien	
Apmzf	Bpmkz	Bpmz	Bpmbz	Bpmzf	Apmzf	ABpmz	WRmz	Bpmdz	Bpmz	Bpmbz	Bpmzf	
Kleinkindabteil		26, 37								Rollstuhl/Fahrrad		22, 32 / 24

Lounge 28, ab Frankfurt 21

ICE 26 Wien Hbf Dortmund Hbf
 230 km/h < Wien Hbf - Frankfurt(M)Hbf
 Frankfurt(M)Hbf - Dortmund Hbf >
ICE-T
 Reihung gültig Mo, Mi-Fr, So; Wagen 31-38 ab Passau Hbf bis Köln Hbf (ab Köln Hbf bis Dortmund Hbf verschlossen)

38	37	33	32	31	28	27	26	24	23	22	21	
Apmzf	Bpmkz	Bpmz	Bpmbz	Bpmzf	Apmzf	ABpmz	WRmz	Bpmdz	Bpmz	Bpmbz	Bpmzf	
Kleinkindabteil		26, 37								Rollstuhl/Fahrrad		22, 32 / 24

Lounge 28, ab Pas. 38, ab Ffm 21

ICE 26 Wien Hbf Dortmund Hbf
 230 km/h < Wien Hbf Frankfurt(M)Hbf
 Frankfurt(M)Hbf - Dortmund Hbf >
ICE-T
 Reihung gültig Di

28	27	26	24	23	22	21	
Apmzf	ABpmz	WRmz	Bpmdz	Bpmz	Bpmbz	Bpmzf	
Kleinkindabteil		26					
						Rollstuhl/Fahrrad	22 / 24

Lounge 28, ab Frankfurt 21

ICE 26 Wien Hbf Dortmund Hbf
 230 km/h < Wien Hbf - Frankfurt(M)Hbf
 Frankfurt(M)Hbf - Dortmund Hbf >
ICE-T
 Reihung gültig Sa; Wagen 31-38 ab Passau Hbf bis Frankfurt(M)Hbf

38	37	33	32	31	28	27	26	24	23	22	21	
Frankfurt	Frankfurt	Frankfurt	Frankfurt	Frankfurt	Dortmund	Dortmund	Dortmund	Dortmund	Dortmund	Dortmund	Dortmund	
Apmzf	Bpmkz	Bpmz	Bpmbz	Bpmzf	Apmzf	ABpmz	WRmz	Bpmdz	Bpmz	Bpmbz	Bpmzf	
Kleinkindabteil		26, 37								Rollstuhl/Fahrrad		22, 32 / 24

Lounge 28, ab Pas. 38, ab Ffm 21

ICE 27 Dortmund Hbf Wien Hbf
 230 km/h < Dortmund Hbf - Frankfurt(M)Hbf
 Frankfurt(M)Hbf - Wien Hbf >
ICE-T
 Wagen 31-38 ab Frankfurt(M)Hbf bis Passau Hbf

38	37	33	32	31	28	27	26	24	23	22	21	
Passau	Passau	Passau	Passau	Passau	Wien	Wien	Wien	Wien	Wien	Wien	Wien	
Apmzf	Bpmkz	Bpmz	Bpmbz	Bpmzf	Apmzf	ABpmz	WRmz	Bpmdz	Bpmz	Bpmbz	Bpmzf	
Kleinkindabteil		26, 37								Rollstuhl/Fahrrad		22, 32 / 24

Lounge 28, ab Frankfurt 21

ICE 28 **Wien Hbf** **Dortmund Hbf**

230 km/h

< Wien Hbf - Frankfurt(M)Hbf
Frankfurt(M)Hbf - Dortmund Hbf >

ICE-T



Apmzf ABpmz WRmz Bpmdz Bpmz Bpmbz Bpmzf
Kleinkindabteil 26

Rollstuhl/Fahrrad 22 / 24

Lounge 28, ab Frankfurt 21

ICE 29 **Dortmund Hbf** **Wien Hbf**

230 km/h

< Dortmund Hbf - Frankfurt(M)Hbf
Frankfurt(M)Hbf - Wien Hbf >

ICE-T



Apmzf ABpmz WRmz Bpmdz Bpmz Bpmbz Bpmzf
Kleinkindabteil 26

Rollstuhl/Fahrrad 22 / 24

Lounge 28, ab Frankfurt 21

EC 40 **Warszawa W.** **Berlin Hbf**

160 km/h

< Warszawa W. - Berlin Hbf

"Varsovia"; Wagenmaterial: PKP



Avmz WRm Bvmb Bpmz Bvmz Bvmz
Kleinkindabteil 270

rollstuhlgerecht 270

Fahrrad ---

EC 41 **Berlin Hbf** **Warszawa W.**

160 km/h

< Berlin Hbf - Warszawa W.

"Varsovia"; Wagenmaterial: PKP



Bvmz Bvmz Bpmz Bvmb WRm Avmz
Kleinkindabteil 270

rollstuhlgerecht 270

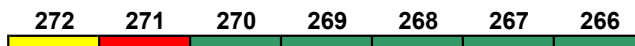
Fahrrad ---

EC 44 **Warszawa W.** **Berlin Hbf**

160 km/h

< Warszawa W. - Berlin Hbf

"Spree"; Wagenmaterial: PKP



Apmz WRm Bvmb Bpmz Bvmz Bpmdz Bvmz
Kleinkindabteil 270

rollstuhlgerecht 270

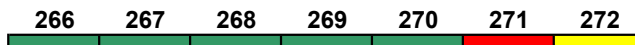
Fahrrad 267

EC 45 **Berlin Hbf** **Warszawa W.**

160 km/h

< Berlin Hbf - Warszawa W.

"Spree"; Wagenmaterial: PKP



Bvmz Bpmdz Bvmb Bpmz Bvmb WRm Apmz
Kleinkindabteil 270

rollstuhlgerecht 270

Fahrrad 267

EC 48 **Warszawa W.** **Berlin Hbf**

160 km/h

< Warszawa W. - Berlin Hbf

"Odra/Oder"; Wagenmaterial: PKP



Avmz WRm Bvmb Bpmz Bvmz Bvmz
Kleinkindabteil 270

rollstuhlgerecht 270

Fahrrad ---

EC 49 Berlin Hbf Warszawa W.

160 km/h < Berlin Hbf - Warszawa W.



Bvmz Bvmz Bpmz Bvmb WRm Avmz
 Kleinkindabteil 270

rollstuhlgerecht 270 Fahrrad ---

"Odra/Oder"; Wagenmaterial: PKP

ECE 52 Milano C Frankfurt(M)Hbf
 250 km/h < Milano C - Bern
 Bern - Basel SBB >
 < Basel SBB - Frankfurt(M)Hbf

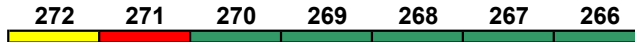

Bpmt Bp Bep Bep WRaep Apm Apmt
 Kleinkindabteil ---

rollstuhlgerecht 3 Fahrrad 6

Wagenmaterial: SBB

EC 56 Przemysl Glowny Berlin Hbf

160 km/h < Przemysl Glowny - Berlin Hbf




Apmz WRm Bvmb Bpmz Bvmz Bpmdz Bvmz
 Kleinkindabteil 270

rollstuhlgerecht 270 Fahrrad 267

"Wawel"; Wagenmaterial: PKP

EC 57 Berlin Hbf Przemysl Glowny

160 km/h < Berlin Hbf - Przemysl Glowny



Bvmz Bpmdz Bvmz Bpmz Bvmb WRm Apmz
 Kleinkindabteil 270

rollstuhlgerecht 270 Fahrrad 267

"Wawel"; Wagenmaterial: PKP

EC 58 Gdynia Glowna Berlin Hbf

160 km/h < Gdynia Glowna - Berlin Hbf



Avmz WRm Bvmb Bpmz Bpmdz Bvmz
 Kleinkindabteil 270

rollstuhlgerecht 270 Fahrrad 268

"Gedania"; Wagenmaterial: PKP

EC 59 Berlin Hbf Gdynia Glowna

160 km/h < Berlin Hbf - Gdynia Glowna



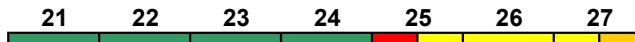
Bvmz Bpmdz Bpmz Bvmb WRmz Avmz
 Kleinkindabteil 270

rollstuhlgerecht 270 Fahrrad 268

"Gedania"; Wagenmaterial: PKP

RJ 60 Budapest K.pu. München Hbf

160 km/h < Budapest-Keleti pu. - München Hbf



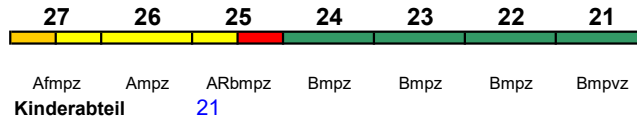
Bmpvz Bmpz Bmpz Bmpz ARbmpz Ampz Afmpz
 Kinderabteil 21

rollstuhlgerecht 25 Fahrrad 21

"railjet xpress"; Wagenmaterial: ÖBB Railjet

RJ 61 München Hbf Budapest K.pu.

160 km/h < München Hbf - Budapest-Keleti pu. >

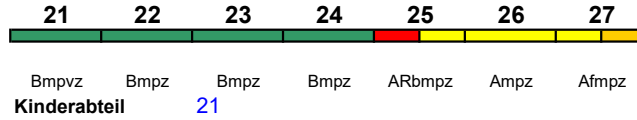


rollstuhlgerecht 25 Fahrrad 21

"railjet xpress"; Wagenmaterial: ÖBB Railjet

RJ 62 Budapest K.pu. München Hbf

160 km/h < Budapest-Keleti pu. - München Hbf

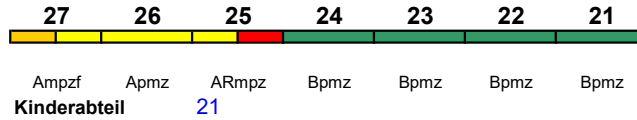


rollstuhlgerecht 25 Fahrrad 21

"railjet xpress"; Wagenmaterial: ÖBB Railjet

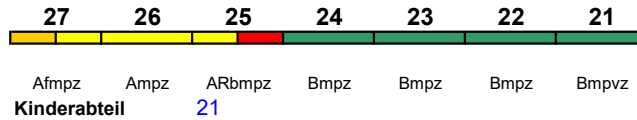
RJ 63 München Hbf Budapest K.pu.

160 km/h < München Hbf - Budapest-Keleti pu.



rollstuhlgerecht 25 Fahrrad 21

"railjet xpress"; Reihung gültig Mo-Fr; Wagenmaterial: ÖBB Railjet

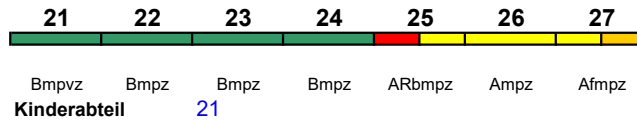
RJ 63 Frankfurt(M)Hbf Budapest K.pu.230 km/h < Frankfurt(M)Hbf - Frankfurt(M)Flugh. Fernbf
Frankfurt(M)Flugh. - Stuttgart Hbf >
< Stuttgart Hbf - München Hbf *

rollstuhlgerecht 25 Fahrrad 21

"railjet xpress"; Reihung gültig Sa und So; Wagenmaterial: ÖBB Railjet; * weiterer Richtungswechsel in München Hbf

RJ 64 Budapest K.pu. München Hbf

160 km/h < Budapest-Keleti pu. - München Hbf

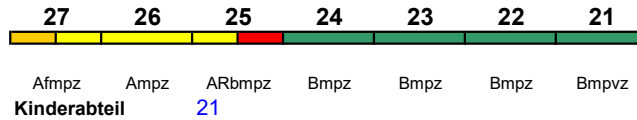


rollstuhlgerecht 25 Fahrrad 21

"railjet xpress"; Wagenmaterial: ÖBB Railjet

RJ 65 München Hbf Budapest K.pu.

160 km/h < München Hbf - Budapest-Keleti pu.

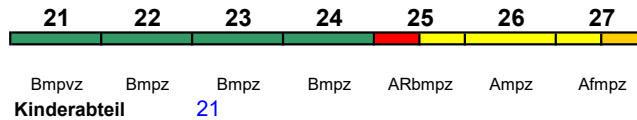


rollstuhlgerecht 25 Fahrrad 21

"railjet xpress"; Wagenmaterial: ÖBB Railjet

RJ 66 Budapest K.pu. München Hbf

160 km/h < Budapest-Keleti pu. - München Hbf

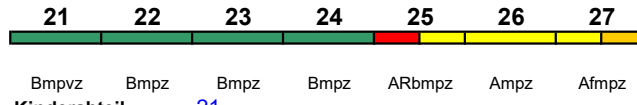


rollstuhlgerecht 25 Fahrrad 21

"railjet xpress"; Reihung gültig Mo-Do und So; Wagenmaterial: ÖBB Railjet

RJ 66 Budapest K.pu. Frankfurt(M)Hbf

160 km/h < Budapest-Keleti pu. - München Hbf
 München Hbf - Stuttgart Hbf >
 < Stuttgart Hbf - Frankfurt(M)Flugh.

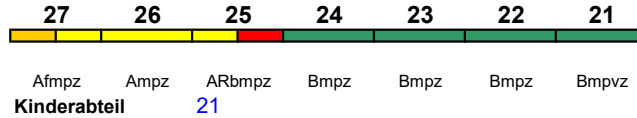


rollstuhlgerecht 25 Fahrrad 21

"railjet xpress"; Reihung gültig Fr und Sa; Wagenmaterial: ÖBB Railjet; weiterer Richtungswechsel in Frankfurt(M)Flughafen Fernbf

RJ 67 München Hbf Budapest K.pu.

160 km/h < München Hbf - Budapest-Keleti pu.

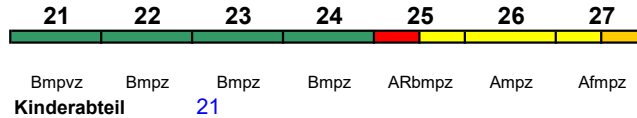


rollstuhlgerecht 25 Fahrrad 21

"railjet xpress"; Wagenmaterial: ÖBB Railjet

RJ 68 Budapest K.pu. München Hbf

160 km/h < Budapest-Keleti pu. - München Hbf

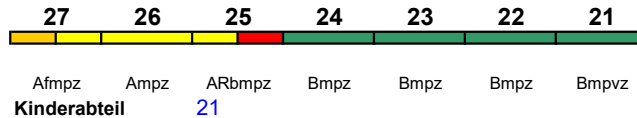


rollstuhlgerecht 25 Fahrrad 21

"railjet xpress"; Wagenmaterial: ÖBB Railjet

RJ 69 München Hbf Wien Hbf

160 km/h < München Hbf - Wien Hbf

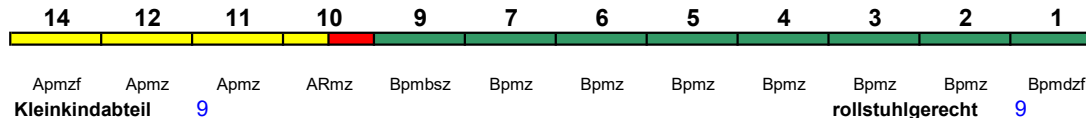


rollstuhlgerecht 25 Fahrrad 21

"railjet xpress"; Wagenmaterial: ÖBB Railjet

ICE 70 Chur Hamburg-Altona

250 km/h < Chur - Zürich HB
 Zürich HB - Basel SBB >
 ICE 4 < Basel SBB - Frankfurt(M)Hbf *

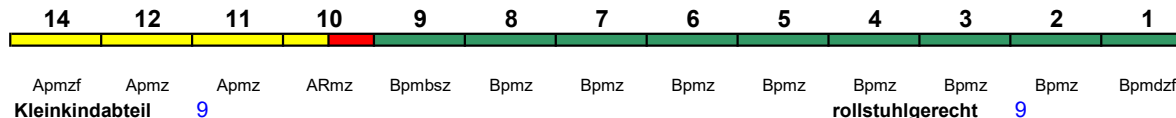


rollstuhlgerecht 9 Fahrrad 1

Reihung gültig bis 1.4.; * weiterer Richtungswechsel in Frankfurt(M)Hbf

ICE 70 Chur Hamburg-Altona

250 km/h < Chur - Zürich HB
 Zürich HB - Basel SBB >
 ICE 4 < Basel SBB - Frankfurt(M)Hbf *

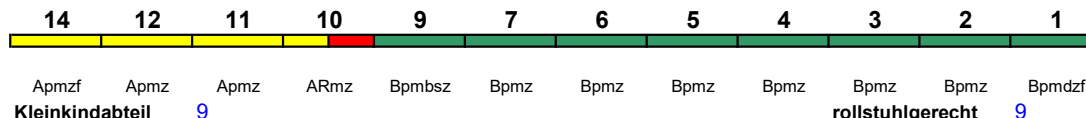


rollstuhlgerecht 9 Fahrrad 1

Reihung gültig ab 2.4.; * weiterer Richtungswechsel in Frankfurt(M)Hbf

ICE 71 Hamburg-Altona Chur

250 km/h < Hamburg-Altona - Frankfurt(M)Hbf
 Frankfurt(M)Hbf - Basel SBB >
 ICE 4 < Basel SBB - Zürich HB *



rollstuhlgerecht 9 Fahrrad 1

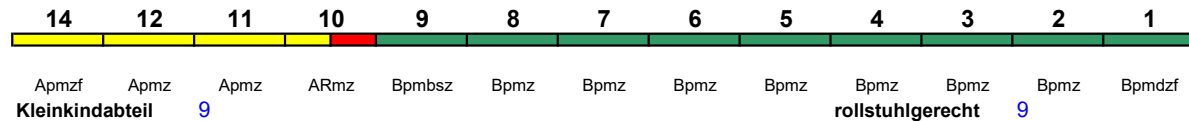
Reihung gültig bis 1.4.; * weiterer Richtungswechsel in Zürich HB

ICE 71 Hamburg-Altona Chur

250 km/h < Hamburg-Altona - Frankfurt(M)Hbf
 Frankfurt(M)Hbf - Basel SBB >

ICE 4 < Basel SBB - Zürich HB *

Reihung gültig ab 2.4.; * weiterer Richtungswechsel in Zürich HB



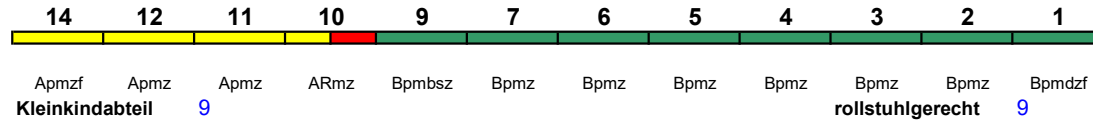
Fahrrad 1

ICE 72 Chur Hamburg-Altona

250 km/h < Chur - Zürich HB
 Zürich HB - Basel SBB >

ICE 4 < Basel SBB - Frankfurt(M)Hbf *

* weiterer Richtungswechsel in Frankfurt(M)Hbf: 7.3.-4.5. vs! zusätzlich Wagen 8



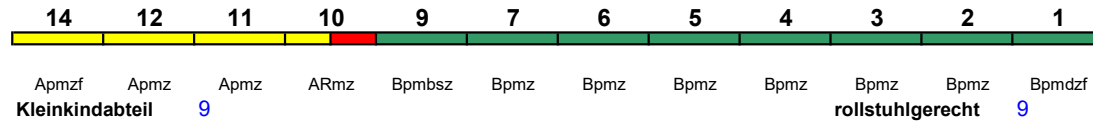
Fahrrad 1

ICE 73 Kiel Hbf Zürich HB

250 km/h < Kiel Hbf - Frankfurt(M)Hbf
 Frankfurt(M)Hbf - Basel SBB >

ICE 4 < Basel SBB - Zürich HB

Reihung gültig Mo-Sa



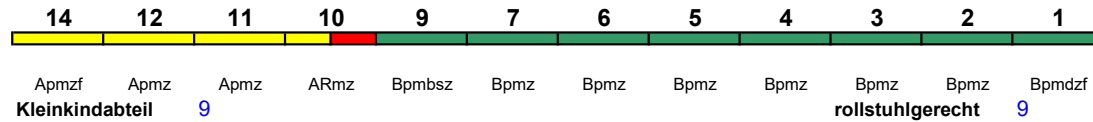
Fahrrad 1

ICE 73 Hamburg-Altona Zürich HB

250 km/h < Hamburg-Altona - Frankfurt(M)Hbf
 Frankfurt(M)Hbf - Basel SBB >

ICE 4 < Basel SBB - Zürich HB

Reihung gültig So

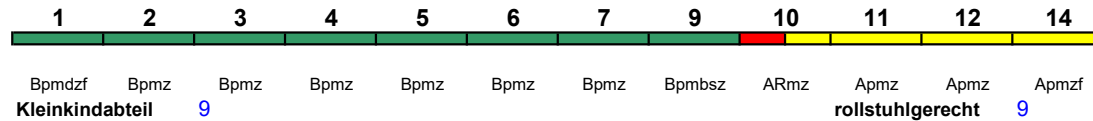


Fahrrad 1

ICE 74 Zürich HB Kiel Hbf

250 km/h < Zürich HB - Basel SBB
 Basel SBB - Frankfurt(M)Hbf >

ICE 4 < Frankfurt(M)Hbf - Kiel Hbf



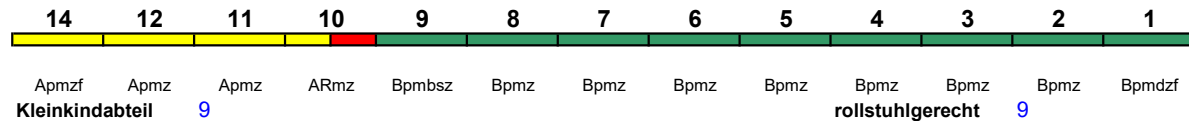
Fahrrad 1

ICE 75 Hamburg-Altona Chur

250 km/h < Hamburg-Altona - Frankfurt(M)Hbf
 Frankfurt(M)Hbf - Basel SBB >

ICE 4 < Basel SBB - Zürich HB *

Reihung gültig Mo-Sa; * weiterer Richtungswechsel in Zürich HB



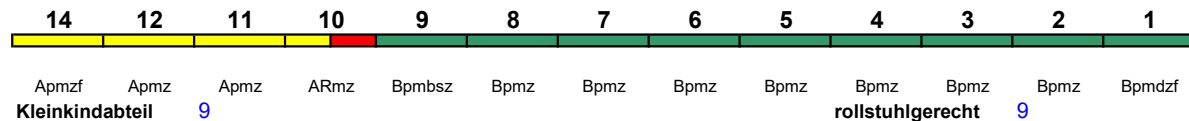
Fahrrad 1

ICE 75 Kiel Hbf Chur

250 km/h < Kiel Hbf - Frankfurt(M)Hbf
 Frankfurt(M)Hbf - Basel SBB >

ICE 4 < Basel SBB - Zürich HB *

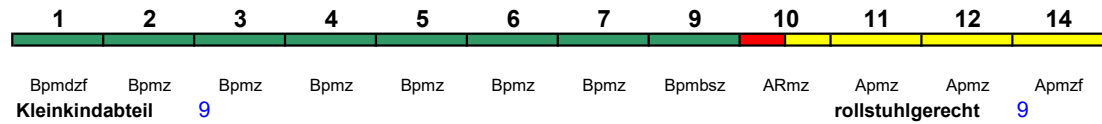
Reihung gültig So; * weiterer Richtungswechsel in Zürich HB



Fahrrad 1

ICE 76 Zürich HB Hamburg-Altona

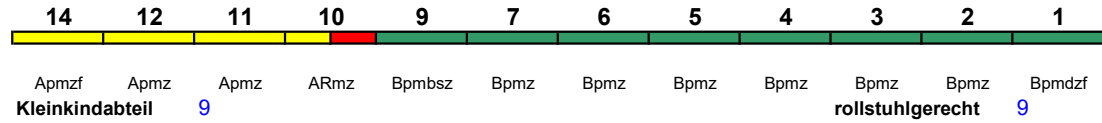
250 km/h < Zürich HB - Basel SBB
 Basel SBB - Frankfurt(M)Hbf >
 ICE 4 < Frankfurt(M)Hbf - Hamburg-Altona



Fahrrad 1

ICE 77 Kiel Hbf Zürich HB

250 km/h < Kiel Hbf - Frankfurt(M)Hbf
 Frankfurt(M)Hbf - Basel SBB >
 ICE 4 < Basel SBB - Zürich HB

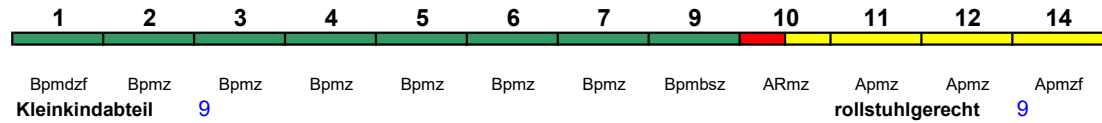


Fahrrad 1

ICE 78 Zürich HB Hamburg-Altona

250 km/h < Zürich HB - Basel SBB
 Basel SBB - Frankfurt(M)Hbf >
 ICE 4 < Frankfurt(M)Hbf - Hamburg-Altona

Reihung gültig bis 1.4.

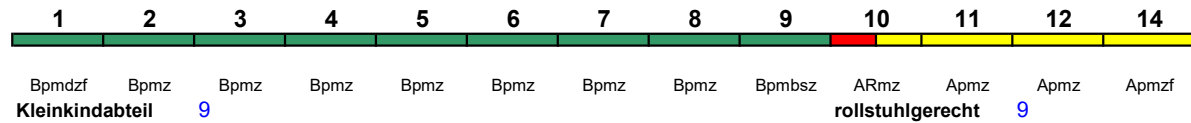


Fahrrad 1

ICE 78 Zürich HB Hamburg-Altona

250 km/h < Zürich HB - Basel SBB
 Basel SBB - Frankfurt(M)Hbf >
 ICE 4 < Frankfurt(M)Hbf - Hamburg-Altona

Reihung gültig ab 2.4.

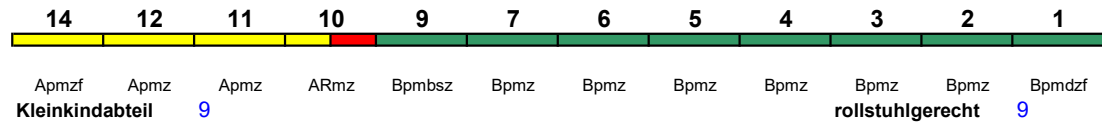


Fahrrad 1

ICE 79 Hamburg-Altona Zürich HB

250 km/h < Hamburg-Altona - Frankfurt(M)Hbf
 Frankfurt(M)Hbf - Basel SBB >
 ICE 4 < Basel SBB - Zürich HB

Reihung gültig bis 31.3.

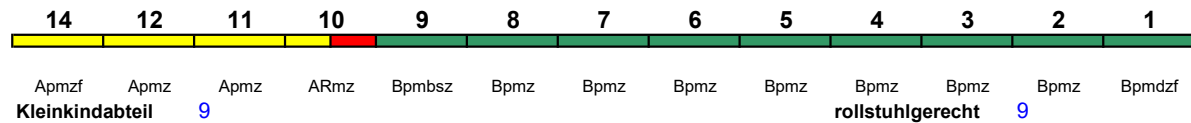


Fahrrad 1

ICE 79 Hamburg-Altona Zürich HB

250 km/h < Hamburg-Altona - Frankfurt(M)Hbf
 Frankfurt(M)Hbf - Basel SBB >
 ICE 4 < Basel SBB - Zürich HB

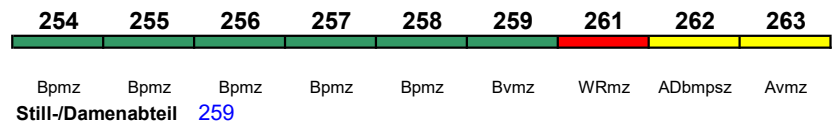
Reihung gültig ab 1.4.



Fahrrad 1

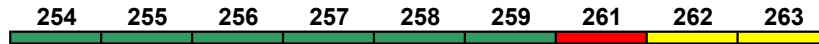
EC 80 Bologna C München Hbf

160 km/h < Bologna C - Verona PN
 Verona PN - München Hbf >



Fahrrad 262

"DB-ÖBB EuroCity"; Wagenmaterial: ÖBB

EC 81 München Hbf Bologna C160 km/h < München Hbf - Verona PN
Verona PN - Bologna C >

Bpmz	Bpmz	Bpmz	Bpmz	Bpmz	Bvmz	WRmz	ADbmps	Avmz
Still-/Damenabteil		259						

rollstuhlgerecht 262 Fahrrad 262

"DB-ÖBB EuroCity"; Wagenmaterial: ÖBB

EC 82 Venezia S. Lucia München Hbf

160 km/h < Venezia S. Lucia - München Hbf



Avmz	ADbmps	WRmz	Bvmz	Bpmz	Bpmz	Bvmz	Bpmz	Bpmz
Still-/Damenabteil		259						

rollstuhlgerecht 262 Fahrrad 262

"DB-ÖBB EuroCity"; Wagenmaterial: ÖBB

EC 83 München Hbf Rimini160 km/h < München Hbf - Verona PN
Verona PN - Rimini >

Bpmz	Bpmz	Bpmz	Bpmz	Bpmz	Bvmz	WRmz	ADbmps	Avmz
Still-/Damenabteil		259						

rollstuhlgerecht 262 Fahrrad 262

"DB-ÖBB EuroCity"; Wagenmaterial: ÖBB; Bologna C-Rimini ab 26.5.

EC 84 Rimini München Hbf160 km/h < Rimini - Verona Porta Nuova
Verona Porta Nuova - München Hbf >

Bpmz	Bpmz	Bpmz	Bpmz	Bpmz	Bvmz	WRmz	ADbmps	Avmz
Still-/Damenabteil		259						

rollstuhlgerecht 262 Fahrrad 262

"DB-ÖBB EuroCity"; Wagenmaterial: ÖBB; Rimini-Bologna C ab 27.5.

EC 85 München Hbf Venezia S. Lucia

160 km/h < München Hbf - Venezia S. Lucia



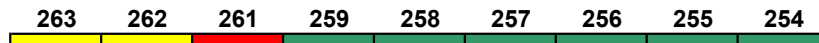
Bpmz	Bpmz	Bpmz	Bpmz	Bpmz	Bvmz	WRmz	ADbmps	Avmz
Still-/Damenabteil		259						

rollstuhlgerecht 262 Fahrrad 262

"DB-ÖBB EuroCity"; Wagenmaterial: ÖBB

EC 86 Verona PN München Hbf

160 km/h < Verona Porta Nuova - München Hbf



Avmz	ADbmps	WRmz	Bvmz	Bpmz	Bpmz	Bvmz	Bpmz	Bpmz
Still-/Damenabteil		259						

rollstuhlgerecht 262 Fahrrad 262

"DB-ÖBB EuroCity"; Wagenmaterial: ÖBB

EC 87 München Hbf Bologna C160 km/h < München Hbf - Verona PN
Verona PN - Bologna C

Bpmz	Bpmz	Bpmz	Bpmz	Bpmz	Bvmz	WRmz	ADbmps	Avmz
Still-/Damenabteil		259						

rollstuhlgerecht 262 Fahrrad 262

"DB-ÖBB EuroCity"; Wagenmaterial: ÖBB

EC 88 Bologna C München Hbf

160 km/h < Bologna C - Verona Porta Nuova
Verona Porta Nuova - München Hbf >

254	255	256	257	258	259	261	262	263
-----	-----	-----	-----	-----	-----	-----	-----	-----

Bpmz Bpmz Bpmz Bpmz Bpmz Bvmz WRmz ADbmpps Avmz
Still-/Damenabteil 259 rollstuhlgerecht 262 Fahrrad 262

"DB-ÖBB EuroCity"; Wagenmaterial: ÖBB

EC 89 München Hbf Verona PN

160 km/h < München Hbf - Verona PN

254	255	256	257	258	259	261	262	263
-----	-----	-----	-----	-----	-----	-----	-----	-----

Bpmz Bpmz Bpmz Bpmz Bpmz Bvmz WRmz ADbmpps Avmz
Still-/Damenabteil 259 rollstuhlgerecht 262 Fahrrad 262

"DB-ÖBB EuroCity"; Wagenmaterial: ÖBB

ICE 90 Wien Hbf Hamburg-Altona

230 km/h < Wien Hbf - Hamburg-Altona

38	37	36	34	33	32	31	28	27	26	24	23	22	21
----	----	----	----	----	----	----	----	----	----	----	----	----	----

Apmzf ABpmz WRmz Bpmdz Bpmz Bpmbz Bpmzf Apmzf ABpmz WRmz Bpmdz Bpmz Bpmbz Bpmzf
Kleinkindabteil 26, 36 Rollstuhl/Fahrrad 22, 32 / 24, 34 Lounge 28, ab Passau 38

ICE-T

"Donauwalzer"; Wagen 31-38 ab Passau Hbf

ICE 91 Hamburg-Altona Wien Hbf

230 km/h < Hamburg-Altona - Wien Hbf

21	22	23	24	26	27	28	31	32	33	34	36	37	38
----	----	----	----	----	----	----	----	----	----	----	----	----	----

Wien Wien Wien Wien Wien Wien Wien Passau Passau Passau Passau Passau Passau Passau
 Bpmzf Bpmbz Bpmz Bpmdz WRmz ABpmz Apmzf Bpmzf Bpmbz Bpmz Bpmdz WRmz ABpmz Apmzf
Kleinkindabteil 26, 36 Rollstuhl/Fahrrad 22, 32 / 24, 34 Lounge 21

ICE-T

"Donauwalzer"; Wagen 31-38 bis Passau Hbf

ICE 91 Dortmund Hbf Wien Hbf

230 km/h < Dortmund Hbf - Frankfurt(M)Hbf
Frankfurt(M)Hbf - Wien Hbf >

28	27	26	24	23	22	21
----	----	----	----	----	----	----

Apmzf ABpmz WRmz Bpmdz Bpmz Bpmbz Bpmzf
Kleinkindabteil 26 Rollstuhl/Fahrrad 22 / 24 Lounge 28, ab Frankfurt 21

ICE-T

"Donauwalzer"; Reihung gültig ab 24.4.

ICE 92 Wien Hbf Hamburg-Altona

230 km/h < Wien Hbf - Hamburg-Altona

31	32	33	37	38	28	27	26	24	23	22	21
----	----	----	----	----	----	----	----	----	----	----	----

Berlin Berlin Berlin Berlin Berlin Hamburg Hamburg Hamburg Hamburg Hamburg Hamburg
 Bpmzf Bpmbz Bpmz Bpmkz Apmzf Apmzf ABpmz WRmz Bpmz Bpmbz Bpmzf
Kleinkindabteil 26, 37 Rollstuhl/Fahrrad 22, 32 / 24 Lounge 28, ab Nür 31, ab Bln 28

ICE-T

"Berolina"; Wagen 31-38 ab Nürnberg Hbf bis Berlin Hbf (als ICE 1092 aus München Hbf)

ICE 93 Hamburg-Altona Wien Hbf

230 km/h < Hamburg-Altona - Wien Hbf

21	22	23	24	26	27	28	31	32	33	37	38
----	----	----	----	----	----	----	----	----	----	----	----

Wien Wien Wien Wien Wien Wien München München München München München
 Bpmzf Bpmbz Bpmz Bpmdz WRmz ABpmz Apmzf Bpmzf Bpmbz Bpmz Bpmkz Apmzf
Kleinkindabteil 26, 37 Rollstuhl/Fahrrad 22, 32 / 24 Lounge 21

ICE-T

"Berolina"; Reihung gültig Mo-Do und So; Wagen 31-38 ab Berlin Hbf bis Nürnberg Hbf (als ICE 1093 weiter nach München Hbf)

ICE 93 Hamburg-Altona Wien Hbf

230 km/h < Hamburg-Altona - Wien Hbf

21	22	23	24	26	27	28	38	37	33	32	31
Wien	Wien	Wien	Wien	Wien	Wien	Wien	München	München	München	München	München
Bpmzf	Bpmbz	Bpmz	Bpmdz	WRmz	ABpmz	Apmzf	Apmzf	Bpmkz	Bpmz	Bpmbz	Bpmzf
Kleinkindabteil		26, 37							Rollstuhl/Fahrrad		22, 32 / 24

Lounge 21

ICE-T

"Berolina"; Reihung gültig Fr und Sa; Wagen 31-38 ab Berlin Hbf bis Nürnberg Hbf (als ICE 1093 weiter nach München Hbf)

ICE 93 Nürnberg Hbf Wien Hbf

160 km/h < Frankfurt(M)Hbf - Wien Hbf

21	22	23	24	26	27	28
Bpmzf	Bpmbz	Bpmz	Bpmdz	WRmz	ABpmz	Apmzf
Kleinkindabteil		26				

Rollstuhl/Fahrrad 22 / 24

Lounge 21

ICE-T

"Berolina"; Reihung gültig 8.1.-27.3.

IC 94 Wien Hbf Warnemünde160 km/h < Wien Hbf - Halle(Saale)Hbf
Halle(Saale)Hbf - Leipzig Hbf >
IC 2 KISS < Leipzig Hbf - Warnemünde

1	4	5	6
DBpzfa	DBpbkza	DBpdkza	DABpzfa
Familienbereich		1	

rollstuhlgerecht 4

Fahrrad 5

"Wienerwald"; Reihung gültig Mo-Fr und So

IC 94 Wien Hbf Berlin Hbf160 km/h < Wien Hbf - Halle(Saale)Hbf
Halle(Saale)Hbf - Leipzig Hbf >
IC 2 KISS < Leipzig Hbf - Berlin Hbf

1	4	5	6
DBpzfa	DBpbkza	DBpdkza	DABpzfa
Familienbereich		1	

rollstuhlgerecht 4

Fahrrad 5

"Wienerwald"; Reihung gültig Sa/So

IC 95 Rostock Hbf Wien Hbf160 km/h < Rostock Hbf - Leipzig Hbf
Leipzig Hbf - Halle(Saale)Hbf >
IC 2 KISS < Halle(Saale)Hbf - Wien Hbf

1	4	5	6
DBpzfa	DBpbkza	DBpdkza	DABpzfa
Familienbereich		1	

rollstuhlgerecht 4

Fahrrad 5

"Wienerwald"; Reihung gültig Mo-Fr und So

IC 95 Berlin Hbf Wien Hbf160 km/h < Berlin Hbf - Leipzig Hbf
Leipzig Hbf - Halle(Saale)Hbf >
IC 2 KISS < Halle(Saale)Hbf - Wien Hbf

6	5	4	1
DABpzfa	DBpdkza	DBpbkza	DBpzfa
Familienbereich		1	

rollstuhlgerecht 4

Fahrrad 5

"Wienerwald"; Reihung gültig Sa/So

ECE 96 München Hbf Zürich HB

160 km/h < München Hbf - Zürich HB

1	2	3	4	5	6	7
Apmt	Ap	WRaep	Bep	Bep	Bp	Bpmt
Kleinkindabteil		---				

rollstuhlgerecht 3

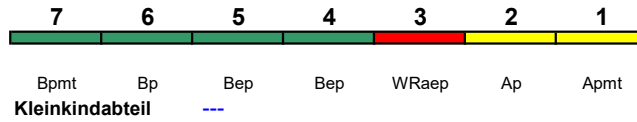
Fahrrad 6

Wagenmaterial: SBB

ECE 97 **Zürich HB** **München Hbf**

160 km/h < Zürich HB - München Hbf

Wagenmaterial: SBB



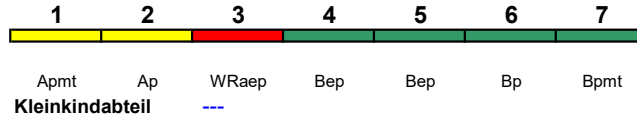
rollstuhlgerecht 3

Fahrrad 6

ECE 98 **München Hbf** **Zürich HB**

160 km/h < München Hbf - Zürich HB

Wagenmaterial: SBB



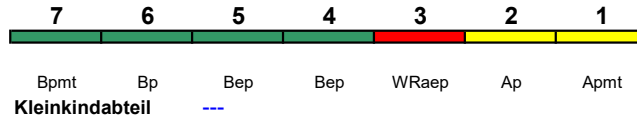
rollstuhlgerecht 3

Fahrrad 6

ECE 99 **Zürich HB** **München Hbf**

160 km/h < Zürich HB - München Hbf

Wagenmaterial: SBB



rollstuhlgerecht 3

Fahrrad 6