

Wagenreihungen der Deutschen Bahn

erstellt: Marcus Grahnert www.fernbahn.de

Jahresfahrplan 2022

Zugnummern 2200 - 2299

Zug Vmax	Startbahnhof	Zielbahnhof	Fahrtrichtung											
	←		→											
IC 2200 160 km/h IC 2 "Norderney"	Köln Hbf	Norddeich Mole	1	2	3	4	5	DBpbzfa Kleinkindabteil	DBpza 1	DBpza	DBpza	DApza	rollstuhlgerecht 1	Fahrrad 1-4
IC 2201 160 km/h IC 2 "Wesermündung"	Bremerhv-Lehe	Köln Hbf	5	4	3	2	1	DApza Kleinkindabteil	DBpza 1	DBpza	DBpza	DBpbzfa	rollstuhlgerecht 1	Fahrrad 1-4
IC 2202 160 km/h IC 2 "Wesermündung"; Reihung gültig Mo-Fr	Koblenz Hbf	Bremerhaven-Lehe	1	2	3	4	5	DBpbzfa Kleinkindabteil	DBpza 1	DBpza	DBpza	DApza	rollstuhlgerecht 1	Fahrrad 1-4
IC 2202 160 km/h IC 2 "Wesermündung"; Reihung gültig Sa und So	Köln Hbf	Bremerhaven-Lehe	1	2	3	4	5	DBpbzfa Kleinkindabteil	DBpza 1	DBpza	DBpza	DApza	rollstuhlgerecht 1	Fahrrad 1-4
IC 2203 160 km/h IC 2 "Norderney"; Reihung gültig Mo-Fr	Norddeich Mole	Köln Hbf	5	4	3	2	1	DApza Kleinkindabteil	DBpza 1	DBpza	DBpza	DBpbzfa	rollstuhlgerecht 1	Fahrrad 1-4

Kurzanleitung:

1. Klasse	2. Klasse	Restaurant	Bistro	1. Kl.	IC mod	IC 2
					modernisierter Zug/Wagen	Doppelstock-IC

Die Abkürzungen unter den Wagennummern informieren über die eingesetzte Wagenbauart (Abteilwagen, Großraumwagen, klimatisierter Wagen usw.). Erläuterung der Abkürzungen: siehe fernbahn.de

Diese und alle folgenden Seiten sind Bestandteil der Internetseite www.fernbahn.de. Eine Darstellung auf anderen Seiten oder in anderen Medien ist nicht gestattet.

IC 2204 Köln Hbf Emden Außenhafen

160 km/h < Köln Hbf - Emden Hbf
 Emden Hbf - Emden Außenhafen >



DBpbzfa DBpza DBpza DBpza DApza
 Kleinkindabteil 1

rollstuhlgerecht 1 Fahrrad 1-4

"Borkum"; Zug endet zeitweise in Emden Hbf (Fahrplan s. www.bahn.de)

IC 2205 Norddeich Mole Koblenz Hbf

160 km/h < Norddeich Mole - Koblenz Hbf



DApza DBpza DBpza DBpza DBpbzfa
 Kleinkindabteil 1

rollstuhlgerecht 1 Fahrrad 1-4

"Norderney"

IC 2206 Koblenz Hbf Norddeich Mole

160 km/h < Koblenz Hbf - Norddeich Mole



DBpbzfa DBpza DBpza DBpza DApza
 Kleinkindabteil 1

rollstuhlgerecht 1 Fahrrad 1-4

"Norderney"

IC 2207 Emden Außenh. Köln Hbf

160 km/h < Emden Außenhafen - Emden Hbf
 Emden Hbf - Köln Hbf >



DBpbzfa DBpza DBpza DBpza DApza
 Kleinkindabteil 1

rollstuhlgerecht 1 Fahrrad 1-4

"Borkum"; Zug beginnt zeitweise in Emden Hbf (Fahrplan s. www.bahn.de)

IC 2208 Köln Hbf Norddeich Mole

160 km/h < Köln Hbf - Norddeich Mole




DBpbzfa DBpza DBpza DBpza DApza
 Kleinkindabteil 1

rollstuhlgerecht 1 Fahrrad 1-4

"Norderney"

IC 2209 Norddeich Mole Köln Hbf

160 km/h < Norddeich Mole - Köln Hbf




DApza DBpza DBpza DBpza DBpbzfa
 Kleinkindabteil 1

rollstuhlgerecht 1 Fahrrad 1-4

"Norderney"

IC 2210 Stuttgart Hbf Dortmund Hbf

200 km/h < Stuttgart Hbf - Dortmund Hbf



Bpmbdzf Bpmz Bpmz Bpmbdz Bpmz Bpmz Bpmz Bvmsz ARkimbz Avmz Apmz
 Kleinkindabteil 10

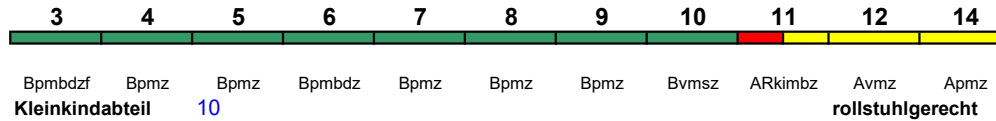
rollstuhlgerecht 3, 6, 11 Fahrrad 3, 6

IC mod

IC 2212 Koblenz Hbf Ostseebad Binz

200 km/h < Koblenz Hbf - Hamburg Hbf
 Hamburg Hbf - Rostock Hbf >
 IC mod < Rostock Hbf - Ostseebad Binz

"Rügen"

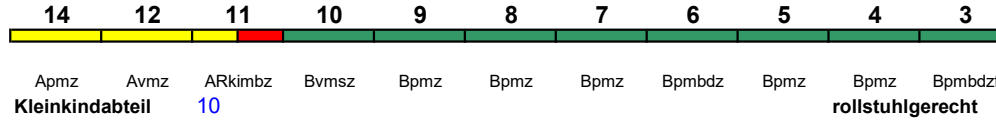


3, 6, 11 **Fahrrad** 3, 6

IC 2213 Ostseebad Binz Stuttgart Hbf

200 km/h < Ostseebad Binz - Rostock Hbf
 Rostock Hbf - Hamburg Hbf >
 IC mod < Hamburg Hbf - Stuttgart Hbf

"Rügen"



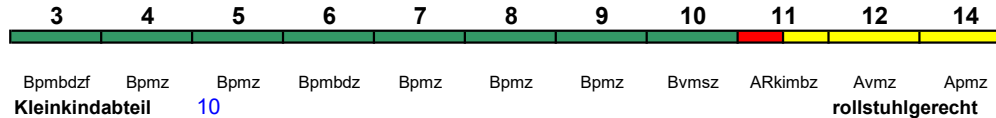
3, 6, 11 **Fahrrad** 3, 6

IC 2214 Köln Hbf Hamburg-Altona

200 km/h < Köln Hbf - Hamburg-Altona

IC mod

Reihung gültig bis 1.4.



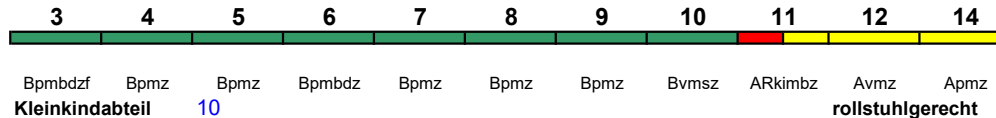
3, 6, 11 **Fahrrad** 3, 6

IC 2214 Köln Hbf Westerland(Sylt)

200 km/h < Köln Hbf - Westerland(Sylt)

IC mod

Reihung gültig ab 2.4.; Wagen 3-5 bis Niebüll (nach Dagebüll Mole)



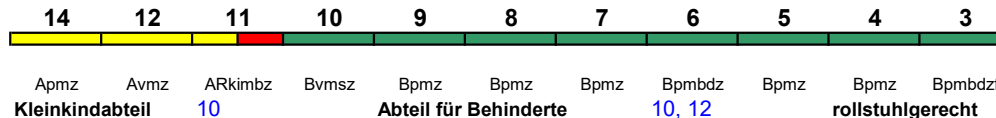
3, 6, 11 **Fahrrad** 3, 6

IC 2215 Hamburg-Altona Frankfurt(M)Hbf

200 km/h < Hamburg-Altona - Frankfurt(M)Hbf

IC mod

Reihung gültig bis 1.4.



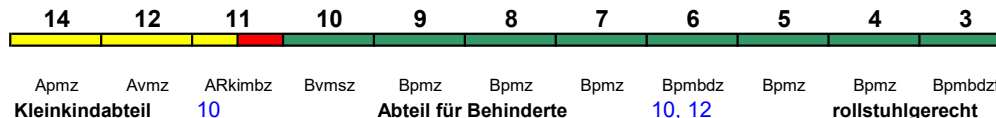
3, 6, 11 **Fahrrad** 3, 6

IC 2215 Westerland(Sylt) Frankfurt(M)Hbf

200 km/h < Westerland(Sylt) - Frankfurt(M)Hbf

IC mod

Reihung gültig ab 2.4.; Wagen 3-5 ab Niebüll (von Dagebüll Mole)

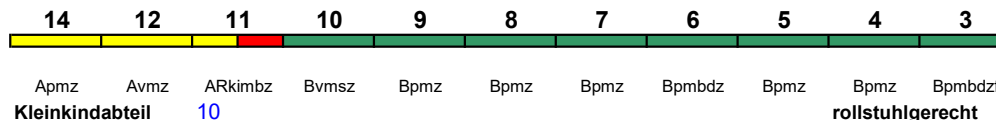


3, 6, 11 **Fahrrad** 3, 6

IC 2216 Offenburg Greifswald

200 km/h < Offenburg - Stuttgart Hbf
 Stuttgart Hbf - Hamburg Hbf >
 IC mod < Hamburg Hbf - Rostock Hbf *

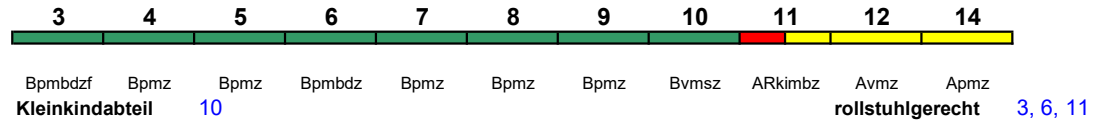
"Greifswalder Bodden"; Reihung gültig Mo-Fr; * weiterer Richtungswechsel in Rostock Hbf



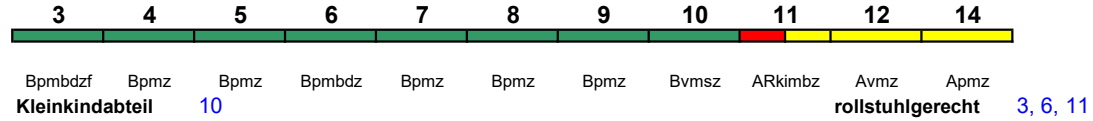
3, 6, 11 **Fahrrad** 3, 6

IC 2216 Stuttgart Hbf Stralsund Hbf

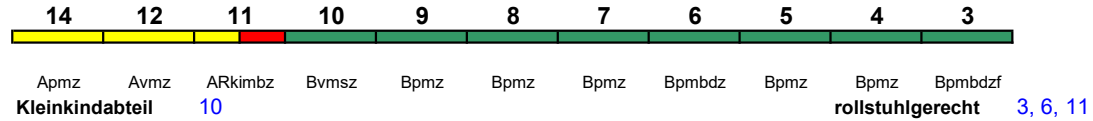
200 km/h < Stuttgart Hbf - Hamburg Hbf
 Hamburg Hbf - Rostock Hbf >
IC mod < Rostock Hbf - Stralsund Hbf >

"Greifswalder Bodden"; Reihung gültig Sa**IC 2216 Stuttgart Hbf Greifswald**

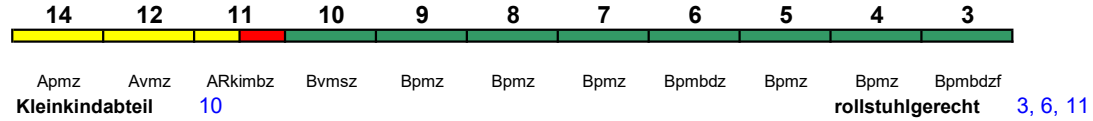
200 km/h < Stuttgart Hbf - Hamburg Hbf
 Hamburg Hbf - Rostock Hbf >
IC mod < Rostock Hbf - Greifswald >

"Greifswalder Bodden"; Reihung gültig So**IC 2217 Greifswald Stuttgart Hbf**

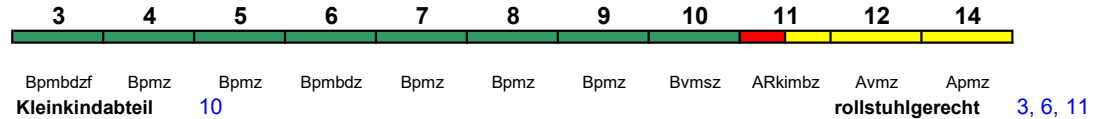
200 km/h < Greifswald - Rostock Hbf
 Rostock Hbf - Hamburg Hbf >
IC mod < Hamburg Hbf - Stuttgart Hbf >

"Greifswalder Bodden"; Reihung gültig Mo-Fr**IC 2217 Stralsund Hbf Stuttgart Hbf**

200 km/h < Stralsund Hbf - Rostock Hbf
 Rostock Hbf - Hamburg Hbf >
IC mod < Hamburg Hbf - Stuttgart Hbf >

"Greifswalder Bodden"; Reihung gültig Sa und So**IC 2218 Stuttgart Hbf Hamburg-Altona**

200 km/h < Stuttgart Hbf - Hamburg-Altona >
IC mod

**IC 2221 Siegen Hbf Frankfurt(M)Hbf**

160 km/h < Siegen Hbf - Frankfurt(M)Hbf >
IC 2

**IC 2222 Frankfurt(M)Hbf Siegen Hbf**

160 km/h < Frankfurt(M)Hbf - Siegen Hbf >
IC 2

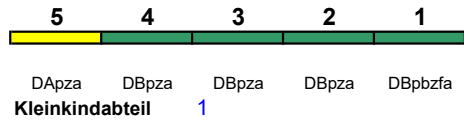


IC 2223 Dortmund Hbf Frankfurt(M)Hbf

160 km/h < Dortmund Hbf - Siegen Hbf
 Siegen Hbf - Frankfurt(M)Hbf >

IC 2

Reihung gültig Mo-Fr



rollstuhlgerecht 1

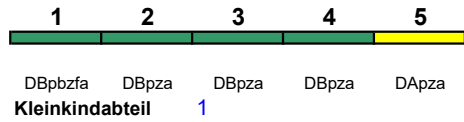
Fahrrad 1-4

IC 2223 Siegen Hbf Frankfurt(M)Hbf

160 km/h < Siegen Hbf - Frankfurt(M)Hbf

IC 2

Reihung gültig Sa



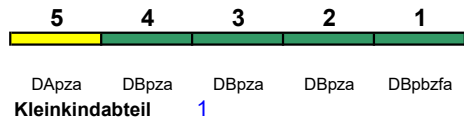
rollstuhlgerecht 1

Fahrrad 1-4

IC 2224 Frankfurt(M)Hbf Dortmund Hbf

160 km/h < Frankfurt(M)Hbf - Siegen Hbf
 Siegen Hbf - Dortmund Hbf >

IC 2



rollstuhlgerecht 1

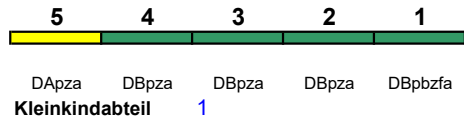
Fahrrad 1-4

IC 2225 Münster(W)Hbf Frankfurt(M)Hbf

160 km/h < Münster(Westf)Hbf - Siegen Hbf
 Siegen Hbf - Frankfurt(M)Hbf >

IC 2

Reihung gültig Mo-Fr; Zug beginnt bis 25.2. in Dortmund Hbf



rollstuhlgerecht 1

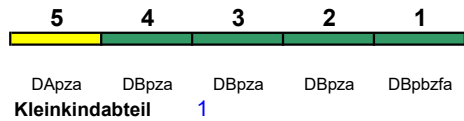
Fahrrad 1-4

IC 2225 Dortmund Hbf Frankfurt(M)Hbf

160 km/h < Dortmund Hbf - Siegen Hbf
 Siegen Hbf - Frankfurt(M)Hbf >

IC 2

Reihung gültig Sa



rollstuhlgerecht 1

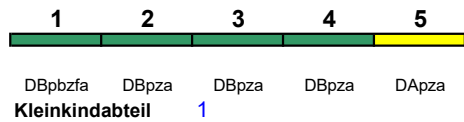
Fahrrad 1-4

IC 2225 Siegen Hbf Frankfurt(M)Hbf

160 km/h < Siegen Hbf - Frankfurt(M)Hbf

IC 2

Reihung gültig So



rollstuhlgerecht 1

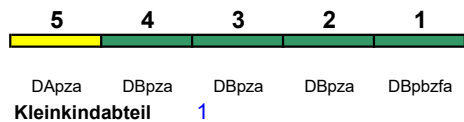
Fahrrad 1-4

IC 2226 Frankfurt(M)Hbf Münster(Westf)Hbf

160 km/h < Frankfurt(M)Hbf - Siegen Hbf
 Siegen Hbf - Münster(Westf)Hbf >

IC 2

Zug endet bis 25.2. in Dortmund Hbf



rollstuhlgerecht 1

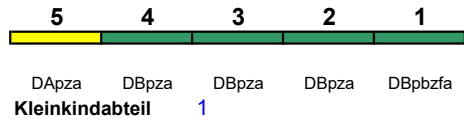
Fahrrad 1-4

IC 2227 Münster(W)Hbf Frankfurt(M)Hbf

160 km/h < Münster(Westf)Hbf - Siegen Hbf
 Siegen Hbf - Frankfurt(M)Hbf >

IC 2

Zug beginnt bis 25.2. in Hamm(Westf)Hbf



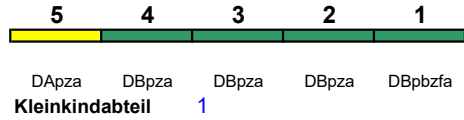
rollstuhlgerecht 1 Fahrrad 1-4

IC 2228 Frankfurt(M)Hbf Münster(Westf)Hbf

160 km/h < Frankfurt(M)Hbf - Siegen Hbf
 Siegen Hbf - Münster(Westf)Hbf >

IC 2

Zug endet bis 25.2. in Hamm(Westf)Hbf

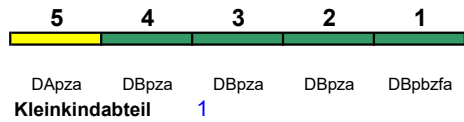


rollstuhlgerecht 1 Fahrrad 1-4

IC 2229 Dortmund Hbf Frankfurt(M)Hbf

160 km/h < Dortmund Hbf - Siegen Hbf
 Siegen Hbf - Frankfurt(M)Hbf >

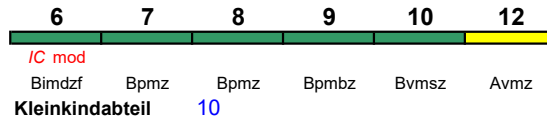
IC 2



rollstuhlgerecht 1 Fahrrad 1-4

IC 2238 Leipzig Hbf Warnemünde

200 km/h < Leipzig Hbf - Warnemünde

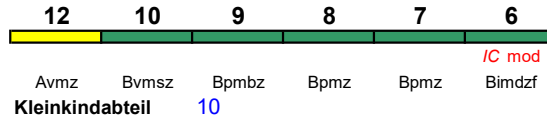


rollstuhlgerecht 9 Fahrrad 6

"Warnow"; Zug endet zeitweise in Magdeburg Hbf (Fahrplan s. www.bahn.de)

IC 2239 Warnemünde Leipzig Hbf

200 km/h < Warnemünde - Leipzig Hbf



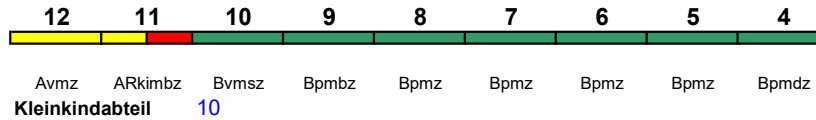
rollstuhlgerecht 9 Fahrrad 6

"Warnow"; Zug beginnt zeitweise in Magdeburg Hbf (Fahrplan s. www.bahn.de)

IC 2240 Berlin Ostbf Münster(Westf)Hbf

200 km/h < Berlin Ostbahnhof - Münster(Westf)Hbf

IC mod

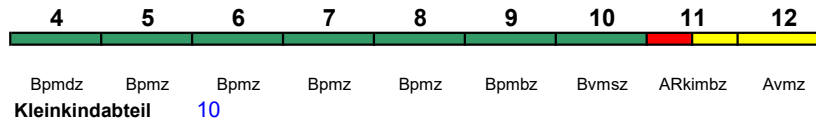


rollstuhlgerecht 9, 11 Fahrrad 4

IC 2241 Münster(W)Hbf Berlin Ostbf

200 km/h < Münster(Westf)Hbf - Berlin Ostbahnhof

IC mod



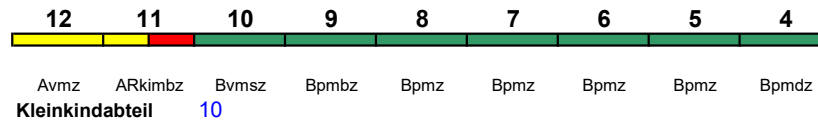
rollstuhlgerecht 9, 11 Fahrrad 4

IC 2242 Berlin Ostbf Münster(Westf)Hbf

200 km/h < Berlin Ostbahnhof - Münster(Westf)Hbf

IC mod

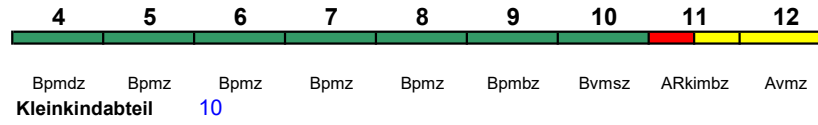
Reihung gültig Mo-Sa

**IC 2242 Berlin Hbf Münster(Westf)Hbf**

200 km/h < Berlin Ostbahnhof - Münster(Westf)Hbf

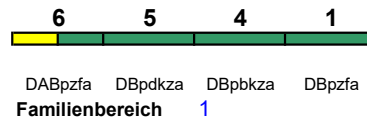
IC mod

Reihung gültig So

**IC 2248 Dresden Hbf Leipzig Hbf**

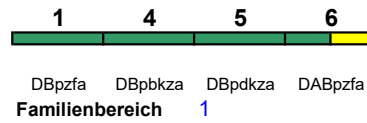
160 km/h < Dresden Hbf - Leipzig Hbf

IC 2 KISS

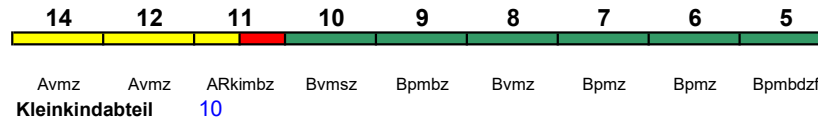
**IC 2249 Leipzig Hbf Dresden Hbf**

160 km/h < Leipzig Hbf - Dresden Hbf

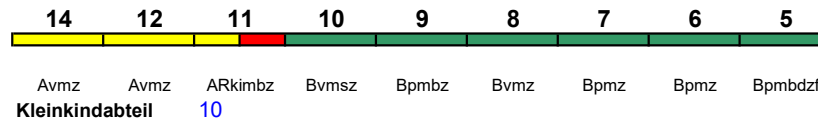
IC 2 KISS

**IC 2265 Karlsruhe Hbf München Hbf**200 km/h < Karlsruhe Hbf - Stuttgart Hbf
Stuttgart Hbf - München Hbf >

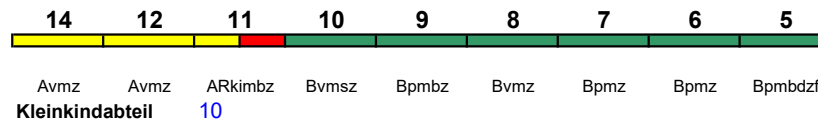
IC mod

**IC 2266 München Hbf Karlsruhe Hbf**200 km/h < München Hbf - Stuttgart Hbf
Stuttgart Hbf - Karlsruhe Hbf >

IC mod

**IC 2269 Karlsruhe Hbf München Hbf**200 km/h < Karlsruhe Hbf - Stuttgart Hbf
Stuttgart Hbf - München Hbf >

IC mod



IC 2270 Dresden Hbf Warnemünde

160 km/h < Dresden Hbf - Flughafen BER - T 1-2
 Flughafen BER - T 1-2 - Warnemünde >

IC 2 KISS



DABpzfa DBpdkza DBpbkza DBpzfa
 Familienbereich 1

rollstuhlgerecht 4

Fahrrad 5

IC 2271 Warnemünde Dresden Hbf

160 km/h < Warnemünde - Flughafen BER - T 1-2
 Flughafen BER - T 1-2 - Dresden Hbf >

IC 2 KISS



DABpzfa DBpdkza DBpbkza DBpzfa
 Familienbereich 1

rollstuhlgerecht 4

Fahrrad 5

IC 2272 Dresden Hbf Warnemünde

160 km/h < Dresden Hbf - Flughafen BER - T 1-2
 Flughafen BER - T 1-2 - Warnemünde >

IC 2 KISS

"Müritz"



DABpzfa DBpdkza DBpbkza DBpzfa
 Familienbereich 1

rollstuhlgerecht 4

Fahrrad 5

IC 2273 Warnemünde Dresden Hbf

160 km/h < Warnemünde - Flughafen BER - T 1-2
 Flughafen BER - T 1-2 - Dresden Hbf >

IC 2 KISS

"Müritz"; Zug endet Sa in Berlin Hbf



DABpzfa DBpdkza DBpbkza DBpzfa
 Familienbereich 1

rollstuhlgerecht 4

Fahrrad 5

IC 2274 Dresden Hbf Warnemünde

160 km/h < Dresden Hbf - Flughafen BER - T 1-2
 Flughafen BER - T 1-2 - Warnemünde >

IC 2 KISS

Zug beginnt So in Berlin Südkreuz



DABpzfa DBpdkza DBpbkza DBpzfa
 Familienbereich 1

rollstuhlgerecht 4

Fahrrad 5

IC 2275 Warnemünde Dresden Hbf

160 km/h < Warnemünde - Flughafen BER - T 1-2
 Flughafen BER - T 1-2 - Dresden Hbf >

IC 2 KISS



DABpzfa DBpdkza DBpbkza DBpzfa
 Familienbereich 1

rollstuhlgerecht 4

Fahrrad 5

IC 2280 Singen(H) Stuttgart Hbf

160 km/h < Singen(Hohentwiel) - Stuttgart Hbf

IC 2



DApza DBpza DBpza DBpza DBpbzfa
 Kleinkindabteil 1


rollstuhlgerecht 1

Fahrrad 1-4

IC 2281 Stuttgart Hbf Singen(Hohentwiel)

160 km/h < Stuttgart Hbf - Singen(Hohentwiel)

IC 2



DBpbzfa DBpza DBpza DBpza DApza
Kleinkindabteil 1


rollstuhlgerecht 1

Fahrrad 1-4

IC 2284 Konstanz Stuttgart Hbf

160 km/h < Konstanz - Stuttgart Hbf

IC 2



DApza DBpza DBpza DBpza DBpbzfa
Kleinkindabteil 1


rollstuhlgerecht 1

Fahrrad 1-4

IC 2285 Stuttgart Hbf Konstanz

160 km/h < Stuttgart Hbf - Konstanz

IC 2



DBpbzfa DBpza DBpza DBpza DApza
Kleinkindabteil 1

rollstuhlgerecht 1


Fahrrad 1-4

IC 2286 Rottweil Frankfurt(M)Hbf

160 km/h < Rottweil - Stuttgart Hbf
Stuttgart Hbf - Frankfurt(M)Hbf

IC 2

Reihung gültig Mo-Do



DApza DBpza DBpza DBpza DBpbzfa
Kleinkindabteil 1

rollstuhlgerecht 1


Fahrrad 1-4

IC 2286 Rottweil Stuttgart Hbf

160 km/h < Rottweil - Stuttgart Hbf
Stuttgart Hbf - Frankfurt(M)Hbf

IC 2

Reihung gültig Fr



DApza DBpza DBpza DBpza DBpbzfa
Kleinkindabteil 1


rollstuhlgerecht 1

Fahrrad 1-4

IC 2287 Stuttgart Hbf Rottweil

160 km/h < Stuttgart Hbf - Rottweil

IC 2



DBpbzfa DBpza DBpza DBpza DApza
Kleinkindabteil 1


rollstuhlgerecht 1

Fahrrad 1-4

IC 2288 Singen(H) Stuttgart Hbf

160 km/h < Singen(Hohentwiel) - Stuttgart Hbf

IC 2



DApza DBpza DBpza DBpza DBpbzfa
Kleinkindabteil 1

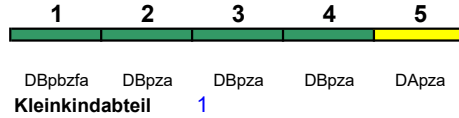
rollstuhlgerecht 1

Fahrrad 1-4

IC 2289 Stuttgart Hbf Singen(Hohentwiel)

160 km/h < Stuttgart Hbf - Singen(Hohentwiel)

IC 2



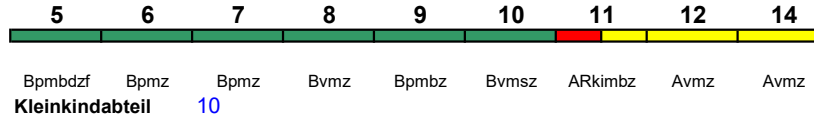
rollstuhlgerecht 1

Fahrrad 1-4

IC 2290 Stuttgart Hbf Frankfurt(M)Hbf

200 km/h < Stuttgart Hbf - Frankfurt(M)Hbf

IC mod



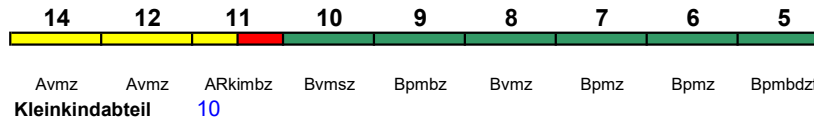
rollstuhlgerecht 5, 9, 11

Fahrrad 5

IC 2296 München Hbf Frankfurt(M)Hbf200 km/h < München Hbf - Stuttgart Hbf
Stuttgart Hbf - Frankfurt(M)Hbf >

IC mod

Zug beginnt Sa in Stuttgart Hbf



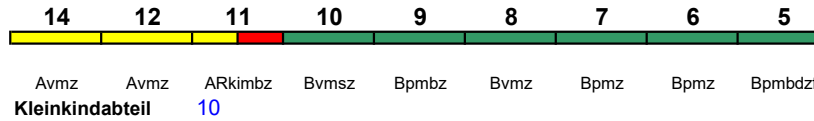
rollstuhlgerecht 5, 9, 11

Fahrrad 5

IC 2297 Frankfurt(M)Hbf München Hbf200 km/h < Frankfurt(M)Hbf - Stuttgart Hbf
Stuttgart Hbf - München Hbf >

IC mod

Reihung gültig Mo-Fr und So



rollstuhlgerecht 5, 9, 11

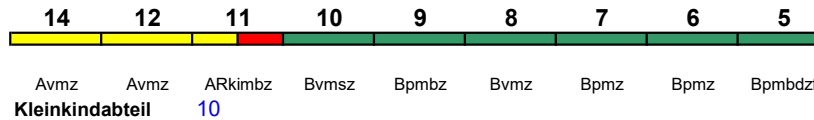
Fahrrad 5

IC 2297 Frankfurt(M)Hbf Stuttgart Hbf

200 km/h < Frankfurt(M)Hbf - Stuttgart Hbf

IC mod

Reihung gültig Sa



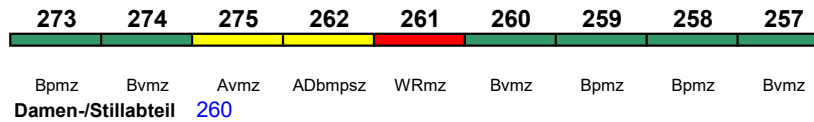
rollstuhlgerecht 5, 9, 11

Fahrrad 5

IC 2298 Stuttgart Hbf Frankfurt(M)Hbf

200 km/h < Stuttgart Hbf - Frankfurt(M)Hbf

Wagenmaterial: ÖBB



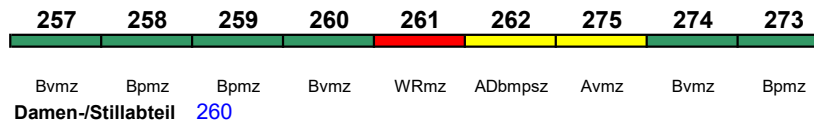
rollstuhlgerecht 262

Fahrrad 262

IC 2299 Frankfurt(M)Hbf Stuttgart Hbf

200 km/h < Frankfurt(M)Hbf - Stuttgart Hbf

Wagenmaterial: ÖBB



rollstuhlgerecht 262

Fahrrad 262