

# Wagenreihungen der Deutschen Bahn

erstellt: Marcus Grahnert [www.fernbahn.de](http://www.fernbahn.de)

## Jahresfahrplan 2022

Zugnummern 2400 - 2499

Zug Vmax	Startbahnhof	Zielbahnhof	Fahrtrichtung											
	←		→											
<b>IC 2408</b>	<b>Köln Hbf</b>	<b>Lübeck Hbf</b>		<b>6</b>	<b>7</b>	<b>8</b>	<b>9</b>	<b>10</b>	<b>11</b>	<b>12</b>				
200 km/h	<	Köln Hbf - Hamburg Hbf Hamburg Hbf - Lübeck Hbf	>											
<i>IC mod</i>				Bpmbdzf	Bpmz	Bpmz	Bpmz	Bvmsz	ARKimbz	Apmz				
				<b>Kleinkindabteil</b>		10						<b>rollstuhlgerecht</b>	6, 11	<b>Fahrrad</b> 6
Wagen 11 nicht IC mod														
<b>IC 2409</b>	<b>Lübeck Hbf</b>	<b>Köln Hbf</b>		<b>6</b>	<b>7</b>	<b>8</b>	<b>9</b>	<b>10</b>	<b>11</b>	<b>12</b>				
200 km/h	<	Lübeck Hbf - Hamburg Hbf Hamburg Hbf - Köln Hbf	>											
<i>IC mod</i>				Bpmbdzf	Bpmz	Bpmz	Bpmz	Bvmsz	ARKimbz	Apmz				
				<b>Kleinkindabteil</b>		10						<b>rollstuhlgerecht</b>	6, 11	<b>Fahrrad</b> 6
Wagen 11 nicht IC mod														
<b>IC 2413</b>	<b>Fehmarn-Burg</b>	<b>Hamburg Hbf</b>		<b>12</b>	<b>10</b>	<b>9</b>	<b>8</b>	<b>7</b>	<b>6</b>					
140 km/h	<	Fehmarn-Burg - Hamburg Hbf												
<i>IC mod</i>				Apmz	Bvmsz	Bpmz	Bpmz	Bpmz	Bpmbdzf					
				<b>Kleinkindabteil</b>		10						<b>rollstuhlgerecht</b>	6	<b>Fahrrad</b> 6
<b>IC 2414</b>	<b>Hamburg Hbf</b>	<b>Fehmarn-Burg</b>		<b>6</b>	<b>7</b>	<b>8</b>	<b>9</b>	<b>10</b>	<b>12</b>					
140 km/h	<	Hamburg Hbf - Fehmarn-Burg												
<i>IC mod</i>				Bpmbdzf	Bpmz	Bpmz	Bpmz	Bvmsz	Apmz					
				<b>Kleinkindabteil</b>		10						<b>rollstuhlgerecht</b>	6	<b>Fahrrad</b> 6
<b>IC 2415</b>	<b>Fehmarn-Burg</b>	<b>Hamburg Hbf</b>		<b>12</b>	<b>10</b>	<b>9</b>	<b>8</b>	<b>7</b>	<b>6</b>					
140 km/h	<	Fehmarn-Burg - Hamburg Hbf												
<i>IC mod</i>				Apmz	Bvmsz	Bpmz	Bpmz	Bpmz	Bpmbdzf					
				<b>Kleinkindabteil</b>		10						<b>rollstuhlgerecht</b>	6	<b>Fahrrad</b> 6

"Lübecker Bucht"

**Kurzanleitung:**

1. Klasse	2. Klasse	Restaurant	Bistro	1. Kl.	<i>IC mod</i>	<b>IC 2</b>
				modernisierter Zug/Wagen		Doppelstock-IC

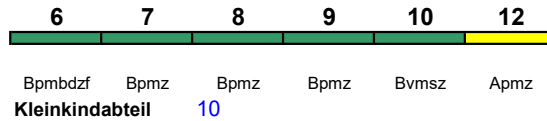
Die Abkürzungen unter den Wagennummern informieren über die eingesetzte Wagenbauart (Abteilwagen, Großraumwagen, klimatisierter Wagen usw.). Erläuterung der Abkürzungen: siehe [fernbahn.de](http://fernbahn.de)

**Diese und alle folgenden Seiten sind Bestandteil der Internetseite [www.fernbahn.de](http://www.fernbahn.de). Eine Darstellung auf anderen Seiten oder in anderen Medien ist nicht gestattet.**

**IC 2416 Hamburg Hbf Fehmarn-Burg**

140 km/h &lt; Hamburg Hbf - Fehmarn-Burg

IC mod

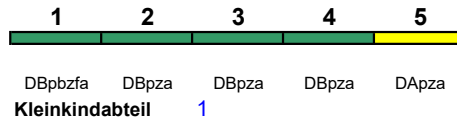


rollstuhlgerecht 6

Fahrrad 6

**IC 2430 Leipzig Hbf Emden Hbf**160 km/h < Leipzig Hbf - Magdeburg Hbf  
Magdeburg Hbf - Leer(Ostfriesl) >  
Leer(Ostfriesl) - Emden Hbf

IC 2



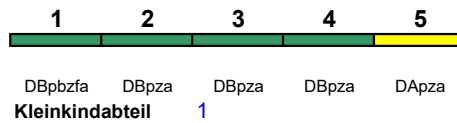
rollstuhlgerecht 1

Fahrrad 1-4

**IC 2431 Emden Außenh. Cottbus Hbf**160 km/h < Emden Außenhafen - Emden Hbf  
Emden Hbf - Leer(Ostfriesl) >  
Leer(Ostfriesl) - Cottbus Hbf

IC 2

"Borkum"; Zug endet Sa in Berlin Ostbahnhof



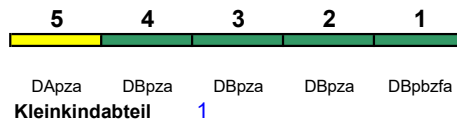
rollstuhlgerecht 1

Fahrrad 1-4

**IC 2432 Cottbus Hbf Norddeich Mole**160 km/h < Cottbus Hbf - Leer(Ostfriesl)  
Leer(Ostfriesl) - Norddeich Mole >

IC 2

"Ostfriesland"; Zug beginnt So in Berlin Ostbahnhof

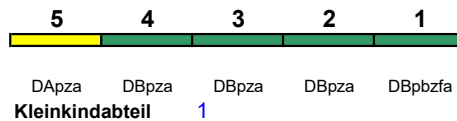


rollstuhlgerecht 1

Fahrrad 1-4

**IC 2433 Emden Hbf Leipzig Hbf**160 km/h < Emden Hbf - Leer(Ostfriesl)  
Leer(Ostfriesl) - Magdeburg Hbf >  
Magdeburg Hbf -Leipzig Hbf

IC 2



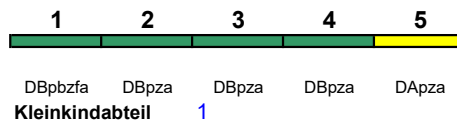
rollstuhlgerecht 1

Fahrrad 1-4

**IC 2434 Leipzig Hbf Emden Außenhafen**160 km/h < Leipzig Hbf - Magdeburg Hbf  
Magdeburg Hbf - Leer(Ostfriesl) >  
Leer(Ostfriesl) - Emden Hbf \*

IC 2

"Borkum"; Reihung gültig Mo-Sa; \* weiterer Richtungswechsel in Emden Hbf



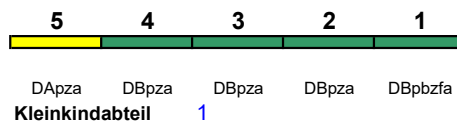
rollstuhlgerecht 1

Fahrrad 1-4

**IC 2434 Hannover Hbf Emden Außenhafen**160 km/h < Hannover Hbf - Leer(Ostfriesl)  
Leer(Ostfriesl) - Emden Hbf >  
Emden Hbf - Emden Außenhafen

IC 2

"Borkum"; Reihung gültig So



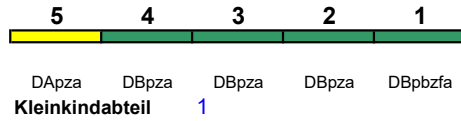
rollstuhlgerecht 1

Fahrrad 1-4

**IC 2435 Norddeich Mole Leipzig Hbf**

160 km/h < Norddeich Mole - Leer(Ostfriesl)  
 Leer(Ostfriesl) - Magdeburg Hbf >  
 IC 2 < Magdeburg Hbf - Leipzig Hbf >

"Ostfriesland"



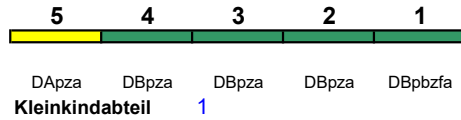
rollstuhlgerecht 1 Fahrrad 1-4

**IC 2436 Magdeburg Hbf Emden Hbf**

160 km/h < Magdeburg Hbf - Leer(Ostfriesl)  
 Leer(Ostfriesl) - Emden Hbf >

IC 2

Reihung gültig Mo-Fr



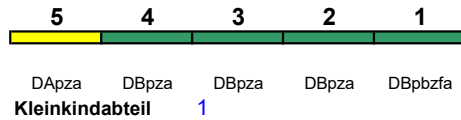
rollstuhlgerecht 1 Fahrrad 1-4

**IC 2436 Hannover Hbf Emden Hbf**

160 km/h < Hannover Hbf - Leer(Ostfriesl)  
 Leer(Ostfriesl) - Emden Hbf >

IC 2

Reihung gültig Sa



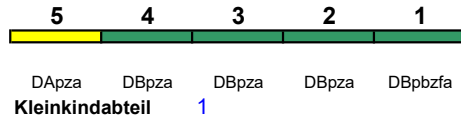
rollstuhlgerecht 1 Fahrrad 1-4

**IC 2436 Bremen Hbf Emden Hbf**

160 km/h < Bremen Hbf - Leer(Ostfriesl)  
 Leer(Ostfriesl) - Emden Hbf >

IC 2

Reihung gültig So



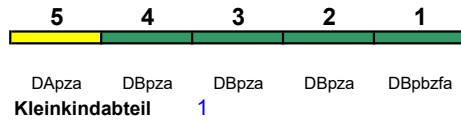
rollstuhlgerecht 1 Fahrrad 1-4

**IC 2437 Emden Hbf Magdeburg Hbf**

160 km/h < Emden Hbf - Leer(Ostfriesl)  
 Leer(Ostfriesl) - Magdeburg Hbf >

IC 2

Reihung gültig Mo-Fr und So



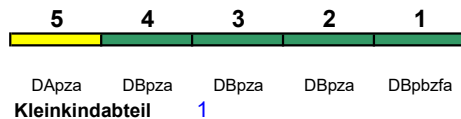
rollstuhlgerecht 1 Fahrrad 1-4

**IC 2437 Emden Hbf Bremen Hbf**

160 km/h < Emden Hbf - Leer(Ostfriesl)  
 Leer(Ostfriesl) - Bremen Hbf >

IC 2

Reihung gültig Sa

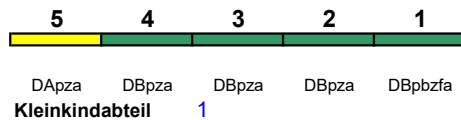


rollstuhlgerecht 1 Fahrrad 1-4

**IC 2438 Bremen Hbf Norddeich Mole**

160 km/h < Bremen Hbf - Leer(Ostfriesl)  
 Leer(Ostfriesl) - Norddeich Mole >

IC 2



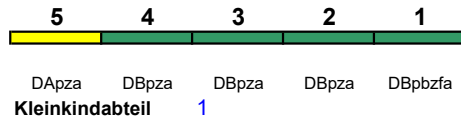
rollstuhlgerecht 1 Fahrrad 1-4

**IC 2439 Emden Hbf Bremen Hbf**

160 km/h

< Emden Hbf - Leer(Ostfriesl)  
Leer(Ostfriesl) - Bremen Hbf >

IC 2



rollstuhlgerecht 1

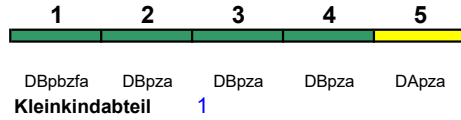
Fahrrad 1-4

**IC 2440 Dresden Hbf Köln Hbf**

160 km/h

< Dresden Hbf - Elsterwerda  
Elsterwerda - Leipzig Hbf >  
< Leipzig Hbf - Magdeburg Hbf >

IC 2



rollstuhlgerecht 1

Fahrrad 1-4

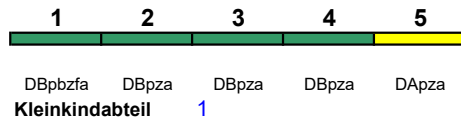
Elsterwerda ist nicht öffentlicher Halt zum Richtungswechsel. Weiterer Richtungswechsel in Magdeburg Hbf

**IC 2441 Köln Hbf Dresden Hbf**

160 km/h

< Köln Hbf - Magdeburg Hbf  
Magdeburg Hbf - Leipzig Hbf >  
< Leipzig Hbf - Dresden Hbf >

IC 2



rollstuhlgerecht 1

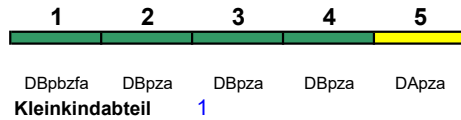
Fahrrad 1-4

**IC 2442 Leipzig Hbf Köln Hbf**

160 km/h

< Leipzig Hbf - Magdeburg Hbf  
Magdeburg Hbf - Köln Hbf >

IC 2



rollstuhlgerecht 1

Fahrrad 1-4

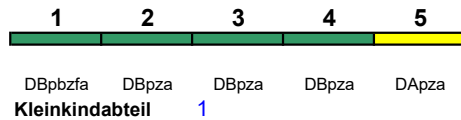
Reihung gültig Mo-Sa

**IC 2442 Dresden Hbf Köln Hbf**

160 km/h

< Dresden Hbf - Elsterwerda  
Elsterwerda - Leipzig Hbf >  
< Leipzig Hbf - Magdeburg Hbf >

IC 2



rollstuhlgerecht 1

Fahrrad 1-4

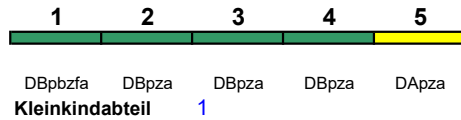
Reihung gültig So; Elsterwerda ist nicht öffentlicher Halt zum Richtungswechsel. Weiterer Richtungswechsel in Magdeburg Hbf

**IC 2443 Köln Hbf Leipzig Hbf**

160 km/h

< Köln Hbf - Magdeburg Hbf  
Magdeburg Hbf - Leipzig Hbf >

IC 2



rollstuhlgerecht 1

Fahrrad 1-4

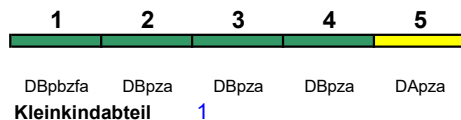
Reihung gültig Mo-Sa

**IC 2443 Köln Hbf Dresden Hbf**

160 km/h

< Köln Hbf - Magdeburg Hbf  
Magdeburg Hbf - Leipzig Hbf >  
< Leipzig Hbf - Dresden Hbf >

IC 2



rollstuhlgerecht 1

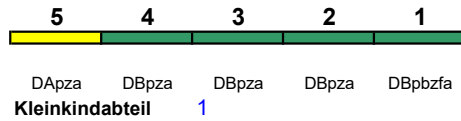
Fahrrad 1-4

Reihung gültig So

**IC 2444 Dresden Hbf Köln Hbf**

160 km/h < Dresden Hbf - Leipzig Hbf  
Leipzig Hbf - Magdeburg Hbf >  
IC 2 < Magdeburg Hbf - Köln Hbf >

Reihung gültig Mo-Fr und So

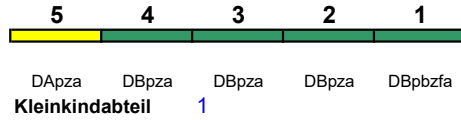


rollstuhlgerecht 1 Fahrrad 1-4

**IC 2444 Dresden Hbf Hannover Hbf**

160 km/h < Dresden Hbf - Leipzig Hbf  
Leipzig Hbf - Magdeburg Hbf >  
IC 2 < Magdeburg Hbf - Hannover Hbf >

Reihung gültig Sa

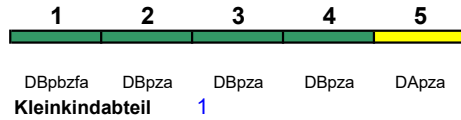


rollstuhlgerecht 1 Fahrrad 1-4

**IC 2445 Köln Hbf Dresden Hbf**

160 km/h < Köln Hbf - Magdeburg Hbf  
Magdeburg Hbf - Leipzig Hbf >  
IC 2 < Leipzig Hbf - Elsterwerda >

Reihung gültig Mo-Sa; Elsterwerda ist nicht öffentlicher Halt zu weiterem Richtungswechsel

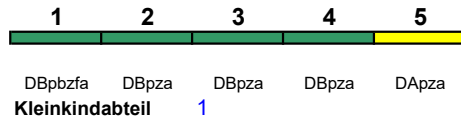


rollstuhlgerecht 1 Fahrrad 1-4

**IC 2445 Dortmund Hbf Dresden Hbf**

160 km/h < Dortmund Hbf - Magdeburg Hbf  
Magdeburg Hbf - Leipzig Hbf >  
IC 2 < Leipzig Hbf - Elsterwerda >

Reihung gültig So; Zug beginnt So bis 20.2. in Hamm(Westf)Hbf; Elsterwerda ist nicht öffentlicher Halt zu weiterem Richtungswechsel

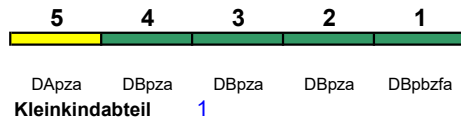


rollstuhlgerecht 1 Fahrrad 1-4

**IC 2446 Dresden Hbf Hannover Hbf**

160 km/h < Dresden Hbf - Leipzig Hbf  
Leipzig Hbf - Magdeburg Hbf >  
IC 2 < Magdeburg Hbf - Hannover Hbf >

Reihung gültig Mo-Do und Sa

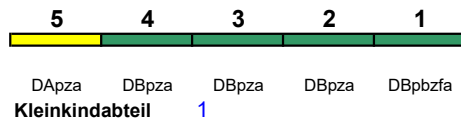


rollstuhlgerecht 1 Fahrrad 1-4

**IC 2446 Dresden Hbf Dortmund Hbf**

160 km/h < Dresden Hbf - Leipzig Hbf  
Leipzig Hbf - Magdeburg Hbf >  
IC 2 < Magdeburg Hbf - Dortmund Hbf >

Reihung gültig Fr

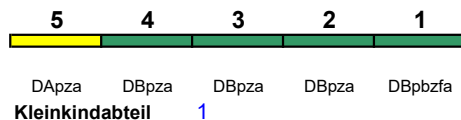


rollstuhlgerecht 1 Fahrrad 1-4

**IC 2446 Dresden Hbf Köln Hbf**

160 km/h < Dresden Hbf - Leipzig Hbf  
Leipzig Hbf - Magdeburg Hbf >  
IC 2 < Magdeburg Hbf - Köln Hbf >

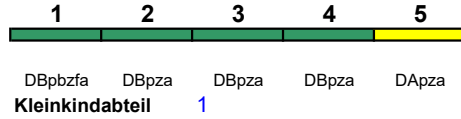
Reihung gültig So



rollstuhlgerecht 1 Fahrrad 1-4

**IC 2447 Bielefeld Hbf Dresden Hbf**

160 km/h < Bielefeld Hbf - Magdeburg Hbf  
Magdeburg Hbf - Leipzig Hbf >  
**IC 2** < Leipzig Hbf - Elsterwerda

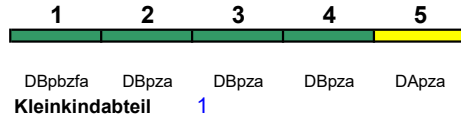


Reihung gültig Mo; Elsterwerda ist nicht öffentlicher Halt zu weiterem Richtungswechsel

rollstuhlgerecht 1 Fahrrad 1-4

**IC 2447 Hannover Hbf Dresden Hbf**

160 km/h < Hannover Hbf - Magdeburg Hbf  
Magdeburg Hbf - Leipzig Hbf >  
**IC 2** < Leipzig Hbf - Elsterwerda

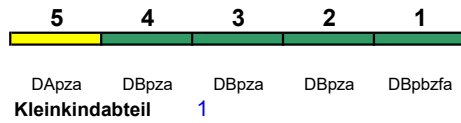


Reihung gültig Di-Sa; Elsterwerda ist nicht öffentlicher Halt zu weiterem Richtungswechsel

rollstuhlgerecht 1 Fahrrad 1-4

**IC 2447 Leipzig Hbf Dresden Hbf**

160 km/h < Leipzig Hbf - Elsterwerda  
Elsterwerda - Dresden Hbf >  
**IC 2**

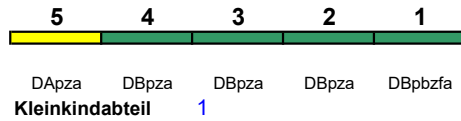


Reihung gültig So

rollstuhlgerecht 1 Fahrrad 1-4

**IC 2448 Dresden Hbf Hannover Hbf**

160 km/h < Dresden Hbf - Elsterwerda  
Elsterwerda - Leipzig Hbf >  
**IC 2** < Leipzig Hbf - Magdeburg Hbf

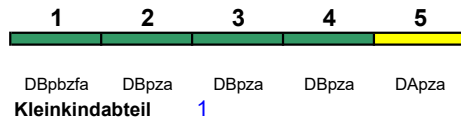


Elsterwerda ist nicht öffentlicher Halt zum Richtungswechsel. Weiterer Richtungswechsel in Magdeburg Hbf

rollstuhlgerecht 1 Fahrrad 1-4

**IC 2449 Magdeburg Hbf Dresden Hbf**

160 km/h < Magdeburg Hbf - Leipzig Hbf  
Leipzig Hbf - Dresden Hbf >  
**IC 2**



rollstuhlgerecht 1 Fahrrad 1-4