

# Wagenreihungen der Deutschen Bahn

erstellt: Marcus Grahnert [www.fernbahn.de](http://www.fernbahn.de)

Jahresfahrplan 2022

Zugnummern 400 - 499

**Zug**  
Vmax

**Startbahnhof**      **Zielbahnhof**

←      **Fahrtrichtung**      →

|        |                  |                |                                            |        |         |      |        |        |          |     |     |  |  |
|--------|------------------|----------------|--------------------------------------------|--------|---------|------|--------|--------|----------|-----|-----|--|--|
| NJ 400 | Hildesheim Hbf   | Hamburg-Altona | 309                                        | 308    | 307     | 306  | 305    | 304    | 303      | 302 | 301 |  |  |
|        |                  |                | 200 km/h < Hildesheim Hbf - Hamburg-Altona |        |         |      |        |        |          |     |     |  |  |
|        |                  |                | IC mod                                     | IC mod | IC mod  |      |        |        |          |     |     |  |  |
|        | Apmz             | Bpmz           | Bpmbdz                                     | Bmz    | Bmz     | Bcmz | Bbcmvz | DWLABm | DWLBm    |     |     |  |  |
|        | rollstuhlgerecht |                | 303, 307                                   |        | Fahrrad |      |        |        | 303, 307 |     |     |  |  |

"nightjet"; Zug kommt als NJ 470 aus Zürich HB; Hildesheim Hbf ist nicht öffentlicher Halt zum Rangieren des Zuges

|        |                  |                |                                            |      |         |     |        |      |          |        |        |        |  |
|--------|------------------|----------------|--------------------------------------------|------|---------|-----|--------|------|----------|--------|--------|--------|--|
| NJ 401 | Hamburg-Altona   | Hildesheim Hbf | 301                                        | 302  | 303     | 304 | 305    | 306  | 307      | 308    | 309    |        |  |
|        |                  |                | 200 km/h < Hamburg-Altona - Hildesheim Hbf |      |         |     |        |      |          |        |        |        |  |
|        |                  |                |                                            |      |         |     |        |      |          | IC mod | IC mod | IC mod |  |
|        | DWLBm            | DWLABm         | Bbcmvz                                     | Bcmz | Bmz     | Bmz | Bpmbdz | Bpmz | Apmz     |        |        |        |  |
|        | rollstuhlgerecht |                | 303, 307                                   |      | Fahrrad |     |        |      | 303, 307 |        |        |        |  |

"nightjet"; Zug fährt als NJ 471 weiter nach Zürich HB; Hildesheim Hbf ist nicht öffentlicher Halt zum Rangieren des Zuges

|        |           |                  |                                  |               |      |         |      |       |      |      |        |        |        |        |     |  |  |
|--------|-----------|------------------|----------------------------------|---------------|------|---------|------|-------|------|------|--------|--------|--------|--------|-----|--|--|
| NJ 402 | Zürich HB | Amsterdam C      | 177                              | 176           | 174  | 173     | 172  | 171   | 187  | 186  | 185    | 184    | 183    | 182    | 181 |  |  |
|        |           |                  | 200 km/h < Zürich HB - Basel SBB |               |      |         |      |       |      |      |        |        |        |        |     |  |  |
|        |           |                  |                                  |               |      |         |      |       |      |      | IC mod | IC mod | IC mod | IC mod |     |  |  |
|        |           | Bvcmz            | WLABmz                           | Bpmz          | Bpmz | Bpmbdz  | Apmz | Bvmsz | Bpmz | Bpmz | Bpmbz  | Bvcmz  | WLABmz | Bvcmz  |     |  |  |
|        |           | rollstuhlgerecht |                                  | 172, 181, 184 |      | Fahrrad |      |       | 172  |      |        |        |        |        |     |  |  |

"nightjet"; Wagen 181-187 ab Basel SBB

|        |             |                  |                                          |               |       |         |      |       |      |        |      |      |        |       |     |  |  |
|--------|-------------|------------------|------------------------------------------|---------------|-------|---------|------|-------|------|--------|------|------|--------|-------|-----|--|--|
| NJ 403 | Amsterdam C | Zürich HB        | 181                                      | 182           | 183   | 184     | 185  | 186   | 187  | 171    | 172  | 173  | 174    | 176   | 177 |  |  |
|        |             |                  | 200 km/h < Amsterdam C - Frankfurt(M)Hbf |               |       |         |      |       |      |        |      |      |        |       |     |  |  |
|        |             |                  |                                          |               |       |         |      |       |      |        |      |      |        |       |     |  |  |
|        |             | Bvcmz            | WLABmz                                   | Bvcmz         | Bpmbz | Bpmz    | Bpmz | Bvmsz | Apmz | Bpmbdz | Bpmz | Bpmz | WLABmz | Bvcmz |     |  |  |
|        |             | rollstuhlgerecht |                                          | 172, 181, 184 |       | Fahrrad |      |       | 172  |        |      |      |        |       |     |  |  |

"nightjet"; Wagen 181-187 bis Basel SBB

|        |               |                  |                                        |          |     |         |        |        |      |        |      |      |        |     |     |  |  |
|--------|---------------|------------------|----------------------------------------|----------|-----|---------|--------|--------|------|--------|------|------|--------|-----|-----|--|--|
| NJ 420 | Innsbruck Hbf | Amsterdam C      | 277                                    | 276      | 275 | 284     | 283    | 282    | 281  | 280    | 274  | 273  | 272    | 271 | 270 |  |  |
|        |               |                  | 160 km/h < Innsbruck Hbf - München Hbf |          |     |         |        |        |      |        |      |      |        |     |     |  |  |
|        |               |                  |                                        |          |     |         |        |        |      |        |      |      |        |     |     |  |  |
|        |               | DDm              | DDm                                    | DDm      | Bmz | Bmz     | WLABmz | Bbcmvz | Bcmz | WLABmz | Bcmz | Bcmz | Bbcmvz | Bmz |     |  |  |
|        |               | rollstuhlgerecht |                                        | 271, 281 |     | Fahrrad |        |        | 271  |        |      |      |        |     |     |  |  |

"nightjet"; Reihung gültig bis Nürnberg Hbf; Wagen 272-276 bis Nürnberg Hbf (als EN 490 weiter nach Hamburg-Altona)

**Kurzanleitung:**      1. Klasse      2. Klasse      Restaurant      Liegewagen      Schlafwagen      Autotransport      verschlossen

Die Abkürzungen unter den Wagennummern informieren über die eingesetzte Wagenbauart (Abteilwagen, Großraumwagen, klimatisierter Wagen usw.). Erläuterung der Abkürzungen: siehe [fernbahn.de](http://fernbahn.de)

**Diese und alle folgenden Seiten sind Bestandteil der Internetseite [www.fernbahn.de](http://www.fernbahn.de). Eine Darstellung auf anderen Seiten oder in anderen Medien ist nicht gestattet.**

|               |                      |                            |                         |                      |            |                |            |            |            |                 |            |            |            |            |            |            |
|---------------|----------------------|----------------------------|-------------------------|----------------------|------------|----------------|------------|------------|------------|-----------------|------------|------------|------------|------------|------------|------------|
| <b>NJ 420</b> | <b>Innsbruck Hbf</b> | <b>Amsterdam C</b>         | <b>240</b>              | <b>241</b>           | <b>242</b> | <b>243</b>     | <b>250</b> | <b>251</b> | <b>252</b> | <b>253</b>      | <b>254</b> | <b>280</b> | <b>281</b> | <b>282</b> | <b>283</b> | <b>284</b> |
| 160 km/h      | <                    | Nürnberg Hbf - Amsterdam C |                         |                      |            |                |            |            |            |                 |            |            |            |            |            |            |
|               |                      |                            | Bmz                     | WLABmz               | WLABmz     | Bvcmbz         | Bcmz       | Bbcmvz     | WLABmz     | Bmz             | Bmz        | Bcmz       | Bbcmvz     | WLABmz     | Bmz        | Bmz        |
|               |                      |                            | <b>rollstuhlgerecht</b> | <b>243, 251, 281</b> |            | <b>Fahrrad</b> |            |            |            | <b>251, 281</b> |            |            |            |            |            |            |

"nightjet"; Reihung gültig ab Nürnberg Hbf; Wagen 240-243 (nur Mo, Mi und Fr) bis Köln-West (nach Brüssel, als EN 490 aus Wien Hbf); Wagen 250-254 als EN 490 aus Wien Hbf; Wagenmaterial: ÖBB

|               |                    |                             |                         |                      |            |                |            |            |            |                 |            |            |            |            |            |            |
|---------------|--------------------|-----------------------------|-------------------------|----------------------|------------|----------------|------------|------------|------------|-----------------|------------|------------|------------|------------|------------|------------|
| <b>NJ 421</b> | <b>Amsterdam C</b> | <b>Innsbruck Hbf</b>        | <b>243</b>              | <b>242</b>           | <b>241</b> | <b>240</b>     | <b>254</b> | <b>253</b> | <b>252</b> | <b>251</b>      | <b>250</b> | <b>284</b> | <b>283</b> | <b>282</b> | <b>281</b> | <b>280</b> |
| 160 km/h      | <                  | Amsterdam C - München Hbf   |                         |                      |            |                |            |            |            |                 |            |            |            |            |            |            |
|               |                    | München Hbf - Innsbruck Hbf | >                       |                      |            |                |            |            |            |                 |            |            |            |            |            |            |
|               |                    |                             | Bcmz                    | WLABmz               | WLABmz     | Bmz            | Bmz        | Bmz        | WLABmz     | Bbcmvz          | Bcmz       | Bmz        | Bmz        | WLABmz     | Bbcmvz     | Bcmz       |
|               |                    |                             | <b>rollstuhlgerecht</b> | <b>243, 251, 281</b> |            | <b>Fahrrad</b> |            |            |            | <b>251, 281</b> |            |            |            |            |            |            |

"nightjet"; Reihung gültig bis Nürnberg Hbf; Wagen 240-243 (nur Mo, Mi und Fr) ab Köln West (von Brüssel, als EN 491 weiter nach Wien Hbf); Wagen 250-254 als EN 491 nach Wien Hbf; Wagenmaterial: ÖBB

|               |                    |                             |                         |                 |            |                |            |            |            |            |            |            |            |            |            |
|---------------|--------------------|-----------------------------|-------------------------|-----------------|------------|----------------|------------|------------|------------|------------|------------|------------|------------|------------|------------|
| <b>NJ 421</b> | <b>Amsterdam C</b> | <b>Innsbruck Hbf</b>        | <b>274</b>              | <b>273</b>      | <b>272</b> | <b>271</b>     | <b>270</b> | <b>284</b> | <b>283</b> | <b>282</b> | <b>281</b> | <b>280</b> | <b>277</b> | <b>276</b> | <b>275</b> |
| 160 km/h      | <                  | Nürnberg Hbf - München Hbf  |                         |                 |            |                |            |            |            |            |            |            |            |            |            |
|               |                    | München Hbf - Innsbruck Hbf | >                       |                 |            |                |            |            |            |            |            |            |            |            |            |
|               |                    |                             | WLABmz                  | Bcmz            | Bcmz       | Bbcmvz         | Bmz        | Bmz        | Bmz        | WLABmz     | Bbcmvz     | Bcmz       | DDm        | DDm        | DDm        |
|               |                    |                             | <b>rollstuhlgerecht</b> | <b>271, 281</b> |            | <b>Fahrrad</b> |            |            |            | <b>271</b> |            |            |            |            |            |

"nightjet"; Reihung gültig ab Nürnberg Hbf; Wagen 272-276 ab Nürnberg Hbf (als EN 491 aus Hamburg-Altona); Wagenmaterial: ÖBB

|               |                  |                               |                         |            |            |                |
|---------------|------------------|-------------------------------|-------------------------|------------|------------|----------------|
| <b>NJ 424</b> | <b>Köln West</b> | <b>Bruxelles/Brussel</b>      | <b>240</b>              | <b>241</b> | <b>242</b> | <b>243</b>     |
| 160 km/h      | <                | Köln West - Bruxelles/Brussel |                         |            |            |                |
|               |                  |                               | Bmz                     | WLABmz     | WLABmz     | Bvcmbz         |
|               |                  |                               | <b>rollstuhlgerecht</b> | <b>243</b> |            | <b>Fahrrad</b> |

"nightjet"; Zug kommt als EN 420 aus Wien Hbf; Wagenmaterial: ÖBB

|               |                          |                               |                         |            |            |                |
|---------------|--------------------------|-------------------------------|-------------------------|------------|------------|----------------|
| <b>NJ 425</b> | <b>Bruxelles/Brussel</b> | <b>Köln West</b>              | <b>243</b>              | <b>242</b> | <b>241</b> | <b>240</b>     |
| 160 km/h      | <                        | Bruxelles/Brussel - Köln West |                         |            |            |                |
|               |                          |                               | Bvcmbz                  | WLABmz     | WLABmz     | Bmz            |
|               |                          |                               | <b>rollstuhlgerecht</b> | <b>243</b> |            | <b>Fahrrad</b> |

"nightjet"; Zug fährt als EN 421 weiter nach Wien Hbf; Wagenmaterial: ÖBB

|               |             |                                 |                         |            |            |                |            |            |            |            |            |
|---------------|-------------|---------------------------------|-------------------------|------------|------------|----------------|------------|------------|------------|------------|------------|
| <b>NJ 456</b> | <b>Wien</b> | <b>Berlin-Charl.</b>            | <b>259</b>              | <b>258</b> | <b>257</b> | <b>256</b>     | <b>255</b> | <b>254</b> | <b>269</b> | <b>268</b> | <b>267</b> |
| 160 km/h      | <           | Wien - Bohumin                  |                         |            |            |                |            |            |            |            |            |
|               |             | Bohumin - Berlin-Charlottenburg | >                       |            |            |                |            |            |            |            |            |
|               |             |                                 | Amz                     | Bcmz       | WLABmz     | WLABmz         | Bcmz       | Bmz        | Bvmz       | Bvmz       | Avmz       |
|               |             |                                 | <b>rollstuhlgerecht</b> | <b>---</b> |            | <b>Fahrrad</b> |            |            |            | <b>---</b> |            |

"Metropol"; Wagen 257-259 ab Breclav (von Budapest), Wagen 269 ab Bohumin, Wagen 267 und 268 ab Wroclaw

|               |                      |                                 |                         |            |            |                |            |            |            |            |            |
|---------------|----------------------|---------------------------------|-------------------------|------------|------------|----------------|------------|------------|------------|------------|------------|
| <b>NJ 457</b> | <b>Berlin-Charl.</b> | <b>Wien</b>                     | <b>259</b>              | <b>258</b> | <b>257</b> | <b>256</b>     | <b>255</b> | <b>254</b> | <b>269</b> | <b>268</b> | <b>267</b> |
| 160 km/h      | <                    | Berlin-Charlottenburg - Bohumin |                         |            |            |                |            |            |            |            |            |
|               |                      | Bohumin - Wien                  | >                       |            |            |                |            |            |            |            |            |
|               |                      |                                 | Amz                     | Bcmz       | WLABmz     | WLABmz         | Bcmz       | Bmz        | Bvmz       | Bvmz       | Avmz       |
|               |                      |                                 | <b>rollstuhlgerecht</b> | <b>---</b> |            | <b>Fahrrad</b> |            |            |            | <b>---</b> |            |

"Metropol"; Wagen 257-259 bis Breclav (nach Budapest), Wagen 269 bis Bohumin, Wagen 267 und 268 bis Wroclaw

**EN 462 Budapest K.pu. München Hbf**

140 km/h < Budapest K.pu. - München Hbf

|                  |            |            |            |            |            |            |            |            |            |            |
|------------------|------------|------------|------------|------------|------------|------------|------------|------------|------------|------------|
| <b>263</b>       | <b>262</b> | <b>261</b> | <b>271</b> | <b>272</b> | <b>273</b> | <b>274</b> | <b>275</b> | <b>276</b> | <b>277</b> | <b>278</b> |
| WLABmz           | Bcmz       | Bmz        | WLABmz     | Bc         | Bmz        | Bmz        | WLABmz     | Bcmz       | WLABmz     | Bvmz       |
| rollstuhlgerecht |            | ---        |            | Fahrrad    |            |            | ---        |            |            |            |

"Kalman Imre"; Wagen 271-278 ab Salzburg Hbf; Wageb 271-275 von Zagreb/Rijeka, Wagen 276-278 von Venezia

**EN 463 München Hbf Budapest K.pu.**

140 km/h < München Hbf - Budapest K.pu.

|                  |            |            |            |            |            |            |            |            |            |            |
|------------------|------------|------------|------------|------------|------------|------------|------------|------------|------------|------------|
| <b>275</b>       | <b>274</b> | <b>273</b> | <b>272</b> | <b>271</b> | <b>278</b> | <b>277</b> | <b>276</b> | <b>261</b> | <b>262</b> | <b>263</b> |
| WLABmz           | Bmz        | Bmz        | Bc         | WLABmz     | Bvmz       | WLABmz     | Bcmz       | Bmz        | Bcmz       | WLABmz     |
| rollstuhlgerecht |            | ---        |            | Fahrrad    |            |            | ---        |            |            |            |

"Kalman Imre"; Wagen 271-278 bis Salzburg Hbf; Wagen 271-275 nach Zagreb/Rijeka, Wagen 276-278 nach Venezia

**NJ 468 Wien Hbf Paris Est**

200 km/h < Wien Hbf - Paris Est

|                  |            |            |            |            |            |            |
|------------------|------------|------------|------------|------------|------------|------------|
| <b>416</b>       | <b>415</b> | <b>414</b> | <b>413</b> | <b>412</b> | <b>411</b> | <b>410</b> |
| Bmz              | Bmz        | Bcmz       | Bvcmbz     | Bcmz       | WLABmz     | WLABmz     |
| rollstuhlgerecht |            | 413        |            | Fahrrad    |            | ---        |

"nightjet"

**NJ 469 Paris Est Wien Hbf**

160 km/h < Paris Est - Wien Hbf

|                  |            |            |            |            |            |            |
|------------------|------------|------------|------------|------------|------------|------------|
| <b>410</b>       | <b>411</b> | <b>412</b> | <b>413</b> | <b>414</b> | <b>415</b> | <b>416</b> |
| WLABmz           | WLABmz     | Bcmz       | Bvcmbz     | Bcmz       | Bmz        | Bmz        |
| rollstuhlgerecht |            | 413        |            | Fahrrad    |            | ---        |

"nightjet"

**NJ 470 Zürich HB Berlin Hbf**

200 km/h < Zürich HB - Basel SBB  
 Basel SBB - Frankfurt(M)Hbf >  
 < Frankfurt(M)Hbf - Berlin Hbf

|                  |            |               |            |            |            |            |            |            |            |                         |            |            |            |
|------------------|------------|---------------|------------|------------|------------|------------|------------|------------|------------|-------------------------|------------|------------|------------|
| <b>314</b>       | <b>313</b> | <b>312</b>    | <b>311</b> | <b>310</b> | <b>309</b> | <b>308</b> | <b>307</b> | <b>306</b> | <b>305</b> | <b>304</b>              | <b>303</b> | <b>302</b> | <b>301</b> |
| WLABmz           | Bvcmbz     | Bcmz          | Bmz        | Bmz        | IC mod     | IC mod     | IC mod     | Bmz        | Bmz        | Bcmz                    | Bbcmvz     | DWLABm     | DWLBm      |
| rollstuhlgerecht |            | 303, 307, 313 |            | Fahrrad    |            | Apmz       | Bpmz       | Bpmbdz     |            | 303, 307 (nach Hamburg) |            |            |            |

"nightjet"; Wagen 301-309 bis Hildesheim Hbf (weiter als EN 400 nach Hamburg-Altona)

**NJ 471 Berlin Hbf Zürich HB**

200 km/h < Berlin Hbf - Frankfurt(M)Hbf  
 Frankfurt(M)Hbf - Basel SBB >  
 < Basel SBB - Zürich HB

|                  |            |               |            |            |            |            |            |            |            |                        |            |            |            |
|------------------|------------|---------------|------------|------------|------------|------------|------------|------------|------------|------------------------|------------|------------|------------|
| <b>301</b>       | <b>302</b> | <b>303</b>    | <b>304</b> | <b>305</b> | <b>306</b> | <b>307</b> | <b>308</b> | <b>309</b> | <b>310</b> | <b>311</b>             | <b>312</b> | <b>313</b> | <b>314</b> |
| DWLBm            | DWLABm     | Bbcmvz        | Bcmz       | Bmz        | Bmz        | IC mod     | IC mod     | IC mod     | Bmz        | Bmz                    | Bcmz       | Bvcmbz     | WLABmz     |
| rollstuhlgerecht |            | 303, 307, 313 |            | Fahrrad    |            | Bpmbdz     | Bpmz       | Apmz       |            | 303, 307 (von Hamburg) |            |            |            |

"nightjet"; Wagen 301-309 ab Hildesheim Hbf (als EN 401 aus Hamburg-Altona)

**ICE 474 Basel SBB Kiel Hbf**

250 km/h < Basel SBB - Frankfurt(M)Hbf  
 Frankfurt(M)Hbf - Kiel Hbf >

|                 |           |           |          |          |          |          |          |          |          |                  |          |
|-----------------|-----------|-----------|----------|----------|----------|----------|----------|----------|----------|------------------|----------|
| <b>14</b>       | <b>12</b> | <b>11</b> | <b>9</b> | <b>8</b> | <b>7</b> | <b>6</b> | <b>5</b> | <b>4</b> | <b>3</b> | <b>2</b>         | <b>1</b> |
| Avmz            | Avmz      | Avmz      | Apmsz    | WRmz     | Bvmz     | Bpmz     | Bvmz     | Bvmz     | Bvmz     | Bvmz             | Bvmz     |
| Kleinkindabteil |           | 9         |          |          |          |          |          |          |          | rollstuhlgerecht | 9        |

Fahrrad ---

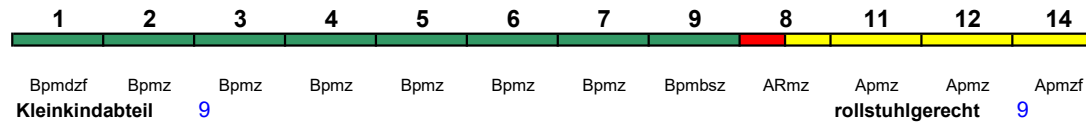
ICE 1

**ICE 476 Basel SBB Stuttgart Hbf**

250 km/h

< Basel SBB - Mannheim Hbf  
Mannheim Hbf - Stuttgart Hbf >

ICE 4



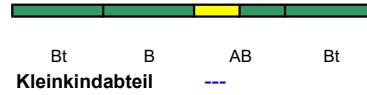
Fahrrad 1

**IC 480 Zürich HB Singen(Hohentwiel)**

140 km/h

&lt; Zürich HB - Singen(Hohentwiel)

Wagenmaterial: SBB



rollstuhlgerecht

---

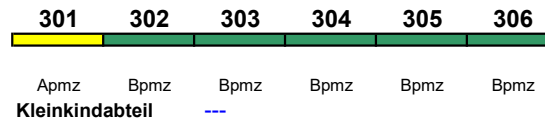
Fahrrad ---

**IC 481 Singen(H) Zürich HB**

140 km/h

&lt; Singen(Hohentwiel) - Zürich HB

Wagenmaterial: SBB



rollstuhlgerecht

---

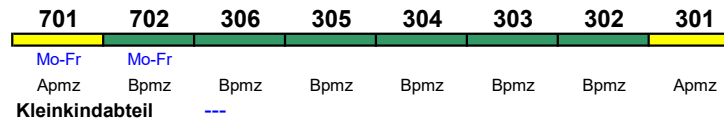
Fahrrad 301-306

**IC 482 Zürich HB Singen(Hohentwiel)**

140 km/h

&lt; Zürich HB - Singen(Hohentwiel)

Wagenmaterial: SBB; Wagen 701 und 702 Mo-Fr



rollstuhlgerecht

---

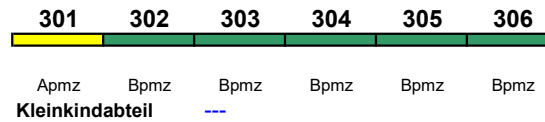
Fahrrad 301-306, 701, 702

**IC 483 Singen(H) Zürich HB**

140 km/h

&lt; Singen(Hohentwiel) - Zürich HB

Wagenmaterial: SBB



rollstuhlgerecht

---

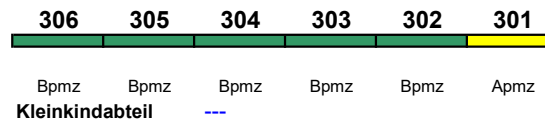
Fahrrad 301-306

**IC 484 Zürich HB Singen(Hohentwiel)**

140 km/h

&lt; Zürich HB - Singen(Hohentwiel)

Wagenmaterial: SBB



rollstuhlgerecht

---

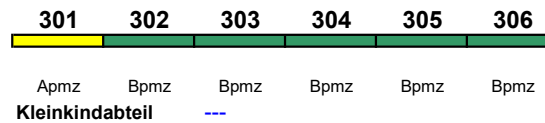
Fahrrad 301-306

**IC 485 Singen(H) Zürich HB**

140 km/h

&lt; Singen(Hohentwiel) - Zürich HB

Wagenmaterial: SBB



rollstuhlgerecht

---

Fahrrad 301-306

**IC 486 Zürich HB Singen(Hohentwiel)**

140 km/h &lt; Zürich HB - Singen(Hohentwiel)

**306 305 304 303 302 301**Bpmz Bpmz Bpmz Bpmz Bpmz Apmz  
Kleinkindabteil ---

rollstuhlgerecht ---

Fahrrad 301-306

Wagenmaterial: SBB

**IC 487 Singen(H) Zürich HB**

140 km/h &lt; Singen(Hohentwiel) - Zürich HB

**301 302 303 304 305 306**Apmz Bpmz Bpmz Bpmz Bpmz Bpmz  
Kleinkindabteil ---

rollstuhlgerecht ---

Fahrrad 301-306

Wagenmaterial: SBB

**IC 488 Zürich HB Singen(Hohentwiel)**

140 km/h &lt; Zürich HB - Singen(Hohentwiel)

**306 305 304 303 302 301**Bpmz Bpmz Bpmz Bpmz Bpmz Apmz  
Kleinkindabteil ---

rollstuhlgerecht ---

Fahrrad 301-306

Wagenmaterial: SBB

**IC 489 Singen(H) Zürich HB**

140 km/h &lt; Singen(Hohentwiel) - Zürich HB

**301 302 303 304 305 306**Apmz Bpmz Bpmz Bpmz Bpmz Bpmz  
Kleinkindabteil ---

rollstuhlgerecht ---

Fahrrad 301-306

Wagenmaterial: SBB

**NJ 490 Wien Hbf Hamburg-Altona**

160 km/h &lt; Wien Hbf - Hamburg-Altona

**240 241 242 243 250 251 252 253 254 260 261 262 263 264 275-277**Brüssel Brüssel Brüssel Brüssel Amsterd. Amsterd. Amsterd. Amsterd. Amsterd. Hamburg Hamburg Hamburg Hamburg Hamburg Hamburg  
Bmz WLABmz WLABmz Bvcmbz Bcmz Bbcmvz WLABmz Bmz Bbcmvz Bcmz Bcmz WLABmz DDm DDm DDm

rollstuhlgerecht 243, 251, 261 Fahrrad 251, 261

"nightjet"; Reihung gültig bis Nürnberg Hbf; Wagenmaterial: ÖBB; Wagen 240-254 bis Nürnberg Hbf (als EN 420/424 weiter nach Amsterdam C/Brüssel); Wagen 240-243 Di, Do und So

**NJ 490 Wien Hbf Hamburg-Altona**

160 km/h &lt; Nürnberg Hbf - Hamburg-Altona

**270 271 272 273 274 260 261 262 263 264 275 276 277**Bmz Bbcmvz Bcmz Bcmz WLABmz Bmz Bbcmvz Bcmz Bcmz WLABmz DDm DDm DDm  
rollstuhlgerecht 261, 271 Fahrrad 261, 271

"nightjet"; Reihung gültig ab Nürnberg Hbf; Wagenmaterial: ÖBB; Wagen 270-274 ab Nürnberg Hbf (als EN 420 aus Innsbruck Hbf)

**NJ 491 Hamburg-Altona Wien Hbf**

160 km/h &lt; Hamburg-Altona - Wien Hbf

**274 273 272 271 270 264 263 262 261 260 277 276 275**WLABmz Bcmz Bcmz Bbcmvz Bmz WLABmz Bcmz Bcmz Bbcmvz Bmz DDm DDm DDm  
rollstuhlgerecht 261, 271 Fahrrad 261, 271

"nightjet"; Reihung gültig bis Nürnberg Hbf; Wagenmaterial: ÖBB; Wagen 272-276 bis Nürnberg Hbf (als EN 421 weiter nach Innsbruck Hbf)

**NJ 491 Hamburg-Altona      Wien Hbf**

160 km/h      <      Nürnberg Hbf - Wien Hbf

|                         |                               |            |            |                |            |            |                          |            |            |            |            |            |            |                |
|-------------------------|-------------------------------|------------|------------|----------------|------------|------------|--------------------------|------------|------------|------------|------------|------------|------------|----------------|
| <b>243</b>              | <b>242</b>                    | <b>241</b> | <b>240</b> | <b>254</b>     | <b>253</b> | <b>252</b> | <b>251</b>               | <b>250</b> | <b>264</b> | <b>263</b> | <b>262</b> | <b>261</b> | <b>260</b> | <b>275-277</b> |
| Bvcmbz                  | WLABmz                        | WLABmz     | Bmz        | Bmz            | Bmz        | WLABmz     | Bbcmvz                   | Bcmz       | WLABmz     | Bcmz       | Bcmz       | Bbcmvz     | Bmz        | DDm            |
| <b>rollstuhlgerecht</b> | <a href="#">243, 251, 261</a> |            |            | <b>Fahrrad</b> |            |            | <a href="#">251, 261</a> |            |            |            |            |            |            |                |

**"nightjet"; Reihung gültig ab Nürnberg Hbf;** Wagenmaterial: ÖBB; Wagen 240-254 ab Nürnberg Hbf (als EN 425 von Amsterdam C/Brüssel); Wagen 240-243 Di, Do und Sa