

IC mod 1. Kl.-Wagen (Apm mz 126)

Technische Daten

erstes Baujahr/letzter Umbau/Modernisierung:	1975/2001/2012-2014
Länge über Puffer:	26400 mm
durchschnittliches Eigengewicht:	47,0 t
Anzahl Plätze (gesamt):	54
Anzahl WC:	2

Komfort

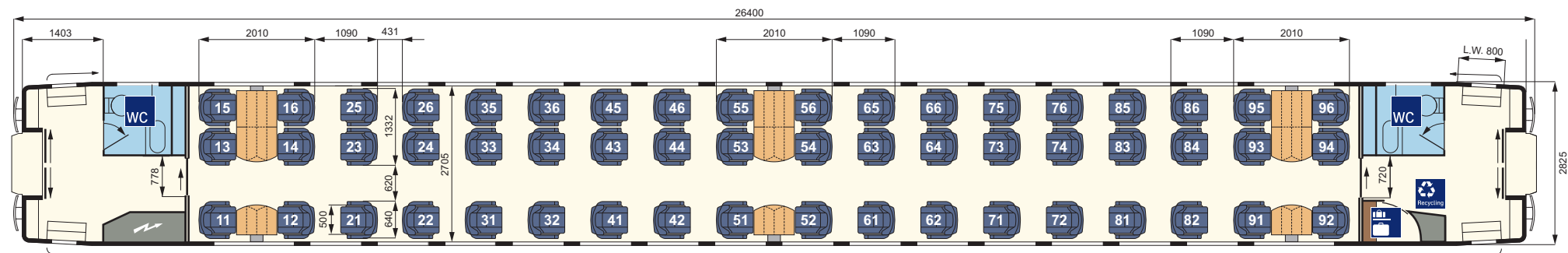
Türbreite Einstieg (lichte Weite):	800 mm
Gangbreite im Großraumbereich:	620 mm
Sitzteiler Reihe/vis-à-vis (váv):	1090/2010 mm
Sitzbreite zwischen Armlehnen:	500 mm
Sitztiefe:	450-485 mm verstellbar
Armlehnenbreite innen Reihe und váv:	70 mm
Armlehnenbreite außen Reihe und váv:	70 mm
Rückenlehnenneigung verstellbar:	ja
Fußstützen an Reihenplätzen:	ja

Ausstattung/Serviceeinrichtungen

Anzahl Plätze im Großraum:	54
- davon Anzahl Plätze váv:	18
- davon Anzahl Plätze Reihe:	36
Anzahl Plätze in Abteilerbereichen:	-
Steckdosen am Platz:	ja
Leseleuchten:	ja
Gepäckschließfächer:	nein
Gepäckregal:	ja (im Einstiegsbereich)
Garderobe:	nein
Abfallbehälter:	ja

Sonderausstattung/-einrichtungen

- keine



IC mod 1. Kl.-Wagen (Avmmz 106)

Technische Daten

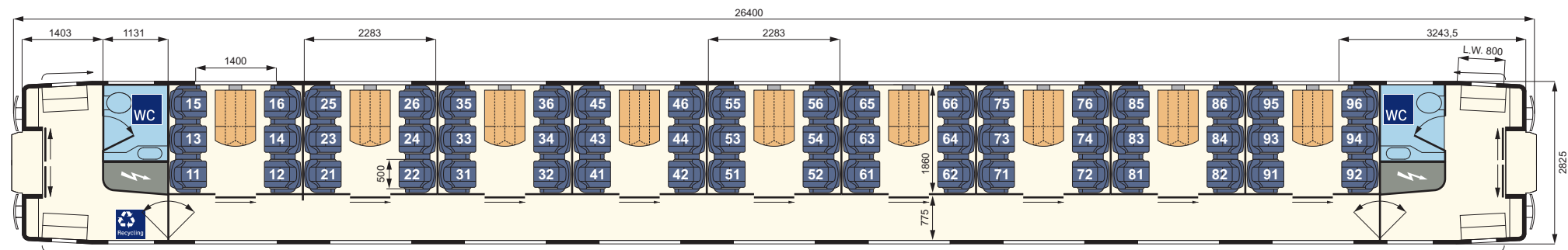
erstes Baujahr/letzter Umbau/Modernisierung:	1977/2001/2012-2014
Länge über Puffer:	26400 mm
durchschnittliches Eigengewicht:	47,0 t
Anzahl Plätze (gesamt):	54
Anzahl WC:	2
Komfort	
Türbreite Einstieg (lichte Weite):	800 mm
Gangbreite im Großraumbereich:	775 mm
Sitzteiler Abteil:	2283 mm
Sitzbreite zwischen Armlehnen:	500 mm
Sitztiefe:	450-500 mm verstellbar
Armlehnenbreite innen außen:	70 mm
bewegliche Mittelarmlehne/Armlehnenbreite:	ja/100 mm
Rückenlehnenneigung verstellbar:	ja

Ausstattung/Serviceeinrichtungen

Anzahl Plätze im Großraum:	-
- davon Anzahl Plätze vav:	-
- davon Anzahl Plätze Reihe:	-
Anzahl Plätze in Abteiltereichen:	54
Steckdosen am Platz:	ja
Leseleuchten:	ja
Gepäckschließfächer:	nein
Gepäckregal:	nein
Garderobe:	nein
Abfallbehälter:	ja

Sonderausstattung/-einrichtungen

- keine



IC mod Bordbistro/1. Kl.-Wagen (ARkimmbz 288)

Technische Daten

erstes Baujahr/letzter Umbau/Modernisierung:	1964/2001/2012-2014
Länge über Puffer:	26400 mm
durchschnittliches Eigengewicht:	51,0 t
Anzahl Plätze (gesamt):	18
Anzahl Behinderten-WC:	1

Komfort

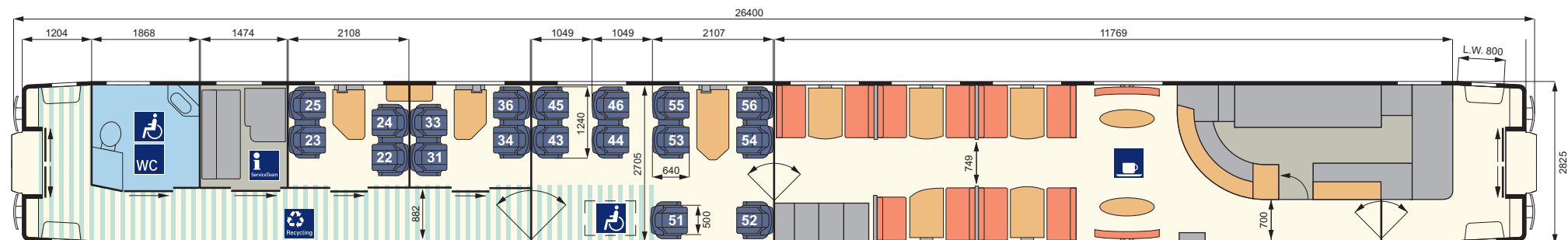
Türbreite Einstieg (lichte Weite):	720, 800 mm
Gangbreite im Großraum-/Abteibereich:	757/882 mm
Gangbreite im Bordbistro-/Galleybereich:	749/700 mm
Sitzteiler Reihe:	1049 mm
Sitzteiler Abteil/vis-à-vis (vāv):	2108/2107 mm
Sitzbreite zwischen Armlehnen:	500 mm
Sitztiefe:	450-500 mm verstellbar
Armlehnenbreite innen Abteil und vāv:	70 mm
Armlehnenbreite außen Abteil und vāv:	70 mm
Rückenlehnenneigung verstellbar:	ja (mit Sitztiefe)

Ausstattung/Serviceeinrichtungen

Anzahl Plätze im Großraum:	10
- davon Anzahl Plätze vāv:	6
- davon Anzahl Plätze Reihe:	4
Anzahl Plätze in Abteibereichen:	8
Anzahl Plätze im Bordbistro:	19
zusätzlich Anzahl Stehplätze im Bordbistro:	ca. 8
Steckdosen am Platz:	ja
Leseleuchten:	ja
Gepäckschließfächer:	nein
Gepäckregal:	nein
Garderobe:	ja
Abfallbehälter:	ja

Sonderausstattung/-einrichtungen

- Zugbegleiterabteil
- Rollstuhlstellplatz (1)



IC mod 2. Kl.-Servicewagen (Bvmmsz 187)

Technische Daten

erstes Baujahr/letzter Umbau/Modernisierung:	1988/2003/2012-2014
Länge über Puffer:	26400 mm
durchschnittliches Eigengewicht:	51,0 t
Anzahl Plätze (gesamt):	62
Anzahl WC:	2

Komfort

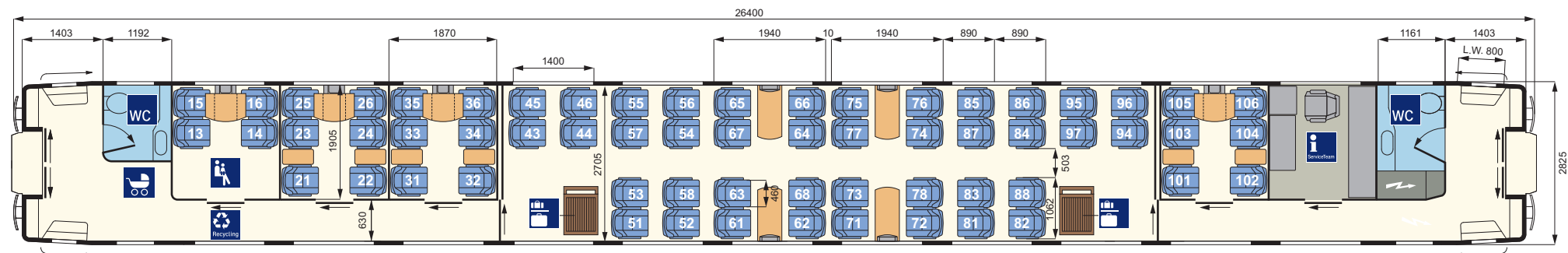
Türbreite Einstieg (lichte Weite):	800 mm
Gangbreite im Großraum-/Abteibereich:	503/630 mm
Sitzteiler Reihe:	890 mm
Sitzteiler Abteil/vis-à-vis (váv):	1870/1940 mm
Sitzbreite zwischen Armlehnen Abteil/(váv):	500/460 mm
Sitztiefe Abteil/(váv):	450-500 mm verstellbar
Armlehnenbreite innen Abteil/Reihe und váv:	40/40 mm
Armlehnenbreite außen Abteil/Reihe und váv:	40/40 mm
bewegliche Mittelarmlehne/Armlehnenbreite:	ja/50 mm
Rückenlehnenneigung verstellbar:	ja (mit Sitztiefe)
Fußstützen an Reihenplätzen:	nein

Ausstattung/Serviceeinrichtungen

Anzahl Plätze im Großraum:	40
- davon Anzahl Plätze váv:	16
- davon Anzahl Plätze Reihe:	24
Anzahl Plätze in Abteibereichen:	22
zusätzlich Klappsitze:	nein
Steckdosen am Platz:	ja
Leseleuchten:	ja
Gepäckschließfächer:	nein
Gepäckregal:	ja
Garderobe:	nein
Abfallbehälter:	ja

Sonderausstattung/-einrichtungen

- Kleinkindabteil
- Zugbegleiterabteil
- Kinderwagenstellplatz
- Reisekarte



IC mod 2. Kl.-Wagen (Bpmmbdz 284)

Technische Daten

erstes Baujahr/letzter Umbau/Modernisierung:	1985/1999/2012-2014
Länge über Puffer:	26400 mm
durchschnittliches Eigengewicht:	43,6 t
Anzahl Plätze (gesamt):	57
Anzahl WC/Behinderten-WC mit Wickeltisch:	1/1

Komfort

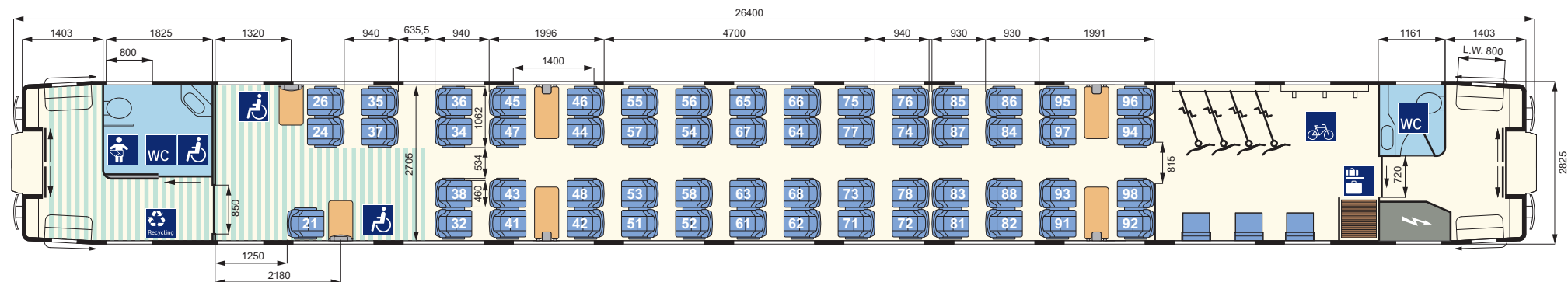
Türbreite Einstieg (lichte Weite):	800 mm
Gangbreite im Großraumbereich:	534 mm
Sitzteiler Reihe:	935,940 mm
Sitzteiler vis-à-vis (váv):	1991, 1996 mm
Sitzbreite zwischen Armlehnen:	465 mm
Sitztiefe:	400-500 mm verstellbar
Armlehnenbreite innen Reihe und váv:	40 mm
Armlehnenbreite außen Reihe und váv:	40 mm
bewegliche Mittelarmlehne/Armlehnenbreite:	ja/50 mm
Rückenlehnenneigung verstellbar:	ja (mit Sitztiefe)
Fußstützen an Reihenplätzen:	nein

Ausstattung/Serviceeinrichtungen

Anzahl Plätze im Großraum:	57
- davon Anzahl Plätze váv:	16
- davon Anzahl Plätze Reihe:	41
Anzahl Plätze in Abteilbereichen:	-
Steckdosen am Platz:	ja
Leseleuchten:	ja
Gepäckschließfächer:	nein
Gepäckregal:	ja
Garderobe:	nein
Abfallbehälter:	ja

Sonderausstattung/-einrichtungen

- Rollstuhlplätze (2)
- Fahrradstellplätze (7)
- Klappsitze (3)



IC mod 2. Kl.-Wagen (Bpmmz 284)

Technische Daten

erstes Baujahr/letzter Umbau/Modernisierung:	1979/2001/2012-2014
Länge über Puffer:	26400 mm
durchschnittliches Eigengewicht:	43,0 t
Anzahl Plätze (gesamt):	80
Anzahl WC:	2

Komfort

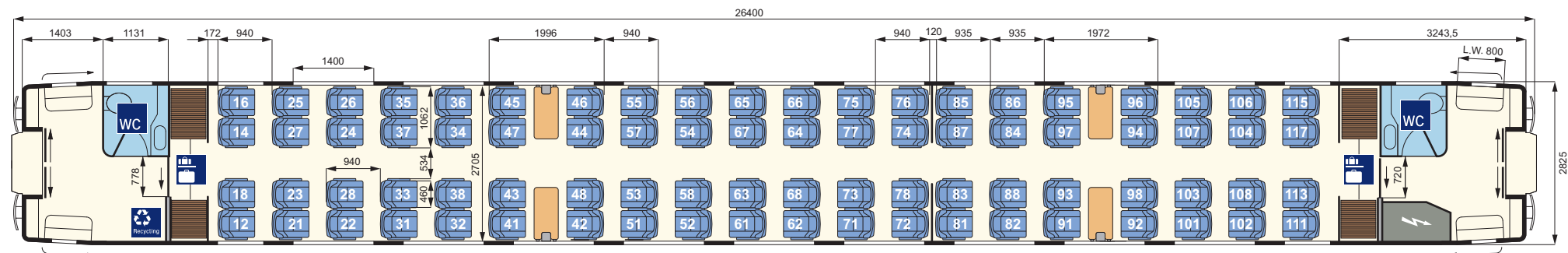
Türbreite Einstieg (lichte Weite):	800 mm
Gangbreite im Großraumbereich:	534 mm
Sitzteiler Reihe:	935, 940 mm
Sitzteiler vis-à-vis (váv):	1972, 1996 mm
Sitzbreite zwischen Armlehnen:	465 mm
Sitztiefe:	450-500 mm verstellbar
Armlehnenbreite innen Reihe und váv:	40 mm
Armlehnenbreite außen Reihe und váv:	40 mm
bewegliche Mittelarmlehne/Armlehnenbreite:	ja/50 mm
Rückenlehnenneigung verstellbar:	ja (mit Sitztiefe)
Fußstützen an Reihenplätzen:	nein

Ausstattung/Serviceeinrichtungen

Anzahl Plätze im Großraum:	80
- davon Anzahl Plätze váv:	16
- davon Anzahl Plätze Reihe:	64
Anzahl Plätze in Abteilerbereichen:	-
Steckdosen am Platz:	ja
Leseleuchten:	ja
Gepäckschließfächer:	nein
Gepäckregal:	ja
Garderobe:	nein
Abfallbehälter:	ja

Sonderausstattung/-einrichtungen

- keine



IC mod 2. Kl.-Wagen (Bvmmz 188.1)

Technische Daten

erstes Baujahr/letzter Umbau:	1988/2003
Länge über Puffer:	26400 mm
durchschnittliches Eigengewicht:	52,0 t
Anzahl Plätze (gesamt):	70
Anzahl WC:	2

Komfort

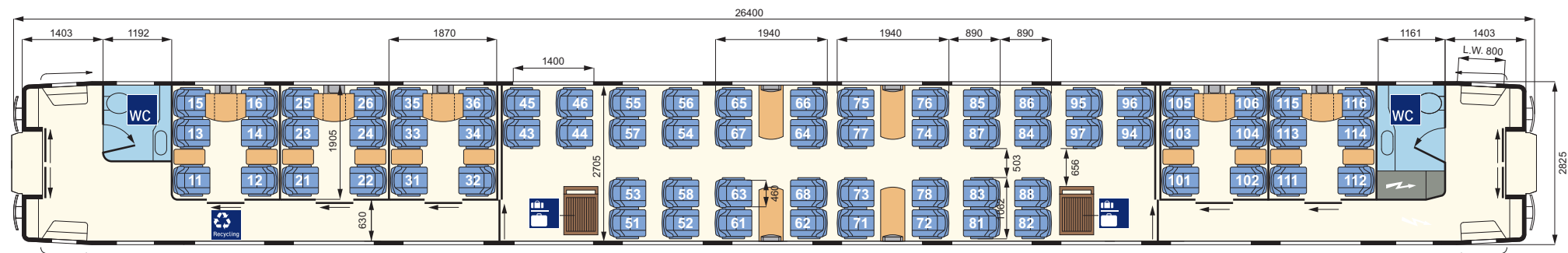
Türbreite Einstieg (lichte Weite):	800 mm
Gangbreite im Großraum-/Abteilerbereich:	503/630 mm
Sitzteiler Reihe:	890 mm
Sitzteiler Abteil/vis-à-vis (vav):	1870/1940 mm
Sitzbreite zwischen Armlehnen Abteil/(vav):	465/465 mm
Sitztiefe Abteil/(vav):	450-500 mm verstellbar
Armlehnenbreite innen Abteil/Reihe und vav:	40/40 mm
Armlehnenbreite außen Abteil/Reihe und vav:	40/40 mm
bewegliche Mittelarmlehne/Armlehnenbreite:	ja/50 mm
Rückenlehnenneigung verstellbar:	ja (mit Sitztiefe)
Fußstützen an Reihenplätzen:	nein

Ausstattung/Serviceeinrichtungen

Anzahl Plätze im Großraum:	40
- davon Anzahl Plätze vav:	16
- davon Anzahl Plätze Reihe:	24
Anzahl Plätze in Abteilerbereichen:	30
Steckdosen am Platz:	ja
Leseleuchten:	ja
Gepäckschließfächer:	nein
Gepäckregal:	ja
Garderobe:	nein
Abfallbehälter:	ja

Sonderausstattung/-einrichtungen

- keine



IC mod 2. Kl.-Steuerwagen (Bpmmbdzf 286)

Technische Daten

erstes Baujahr/letzter Umbau/Modernisierung:	1997/2012-2014
Länge über Puffer:	26400 mm
durchschnittliches Eigengewicht:	57,2 t
Anzahl Plätze (gesamt):	31
Anzahl Behinderten-WC mit Wickeltisch:	1

Komfort

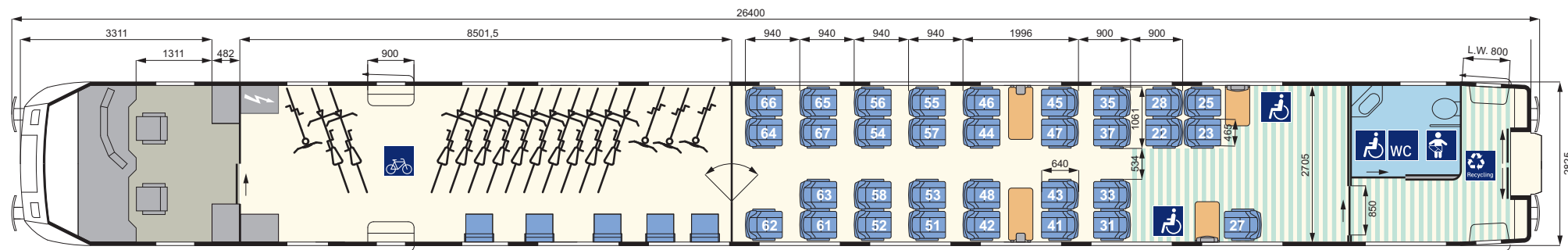
Türbreite Einstieg (lichte Weite):	900 mm
Gangbreite im Großraumbereich:	534 mm
Sitzteiler Reihe:	900, 940 mm
Sitzteiler vis-à-vis (vāv):	1996 mm
Sitzbreite zwischen Armlehnen:	465 mm
Sitztiefe:	450-500 mm verstellbar
Armlehnenbreite innen Reihe und vāv:	40 mm
Armlehnenbreite außen Reihe und vāv:	40 mm
bewegliche Mittelarmlehne/Armlehnenbreite:	ja/50 mm
Rückenlehnenneigung verstellbar:	ja (mit Sitztiefe)
Fußstützen an Reihenplätzen:	nein

Ausstattung/Serviceeinrichtungen

Anzahl Plätze im Großraum:	32
- davon Anzahl Plätze vāv:	8
- davon Anzahl Plätze Reihe:	24
Anzahl Plätze in Abteilerbereichen:	-
zusätzlich Klappsitze:	5
Steckdosen am Platz:	ja
Leseleuchten:	ja
Gepäckschließfächer:	nein
Gepäckregal:	nein
Garderobe:	nein
Abfallbehälter:	ja

Sonderausstattung/-einrichtungen

- Rollstuhlplätze (2)
- Fahrradstellplätze (16)



IC mod 1. Kl.-Wagen (Apm mz 118)

Technische Daten

erstes Baujahr/letzter Umbau/Modernisierung: 1975/2001/2012-2014

Länge über Puffer: 26400 mm

durchschnittliches Eigengewicht: 47,0 t

Anzahl Plätze (gesamt): 54

Anzahl WC: 2

Komfort

Türbreite Einstieg (lichte Weite): 800 mm

Gangbreite im Großraumbereich: 620 mm

Sitzteiler Reihe/vis-à-vis (váv): 1090, 1100/2020, 2030 mm

Sitzbreite zwischen Armlehnen: 500 mm

Sitztiefe: 450-500 mm verstellbar

Armlehnenbreite innen Reihe und váv: 70 mm

Armlehnenbreite außen Reihe und váv: 70 mm

Rückenlehnenneigung verstellbar: ja (mit Sitztiefe)

Fußstützen an Reihenplätzen: ja

Ausstattung/Serviceeinrichtungen

Anzahl Plätze im Großraum: 54

- davon Anzahl Plätze váv: 18

- davon Anzahl Plätze Reihe: 36

Anzahl Plätze in Abteilbereichen: -

Steckdosen am Platz: ja

Leseleuchten: ja

Gepäckschließfächer: nein

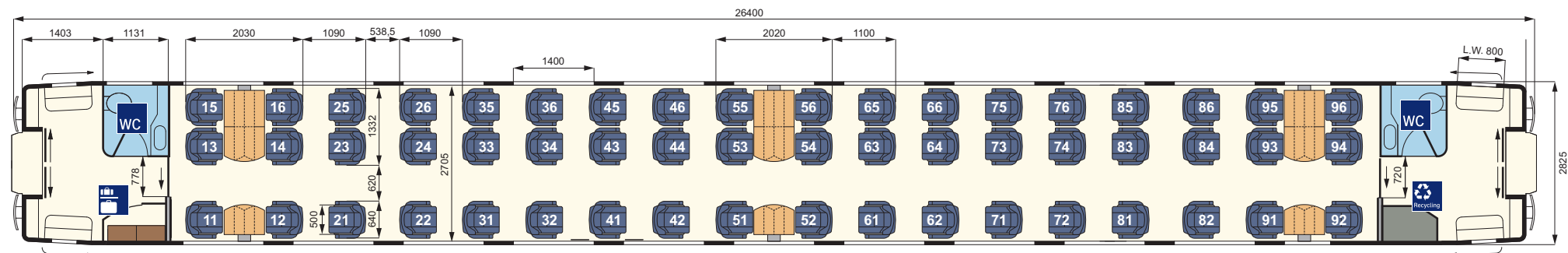
Gepäckregal: ja

Garderobe: nein

Abfallbehälter: ja

Sonderausstattung/-einrichtungen

- keine



IC mod 2. Kl.-Wagen (Bpmmbz 284)

Technische Daten

erstes Baujahr/letzter Umbau/Modernisierung:	1985/1999/2012-2014
Länge über Puffer:	26400 mm
durchschnittliches Eigengewicht:	43,6 t
Anzahl Plätze (gesamt):	69
Anzahl WC/Behinderten-WC mit Wickeltisch:	1/1

Komfort

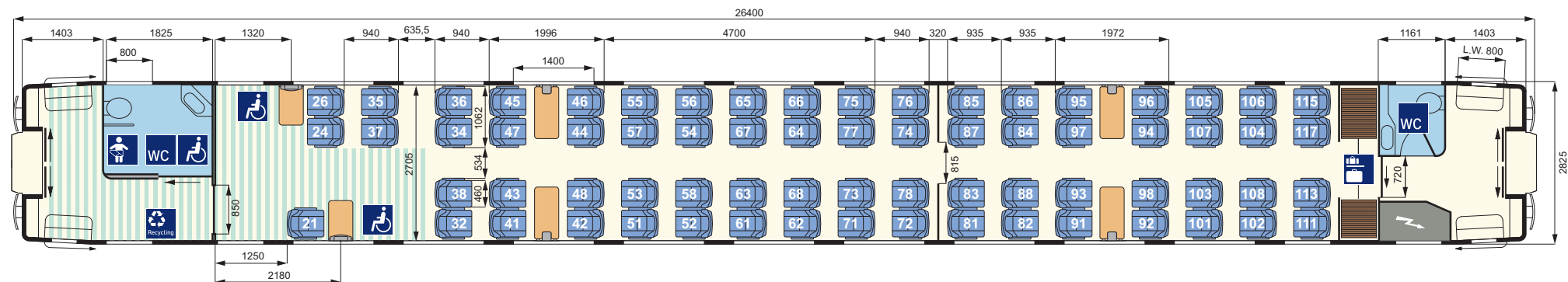
Türbreite Einstieg (lichte Weite):	800 mm
Gangbreite im Großraumbereich:	534 mm
Sitzteiler Reihe:	935, 940 mm
Sitzteiler vis-à-vis (váv):	1972, 1996 mm
Sitzbreite zwischen Armlehnen:	465 mm
Sitztiefe:	400-500 mm verstellbar
Armlehnenbreite innen Reihe und váv:	40 mm
Armlehnenbreite außen Reihe und váv:	40 mm
bewegliche Mittelarmlehne/Armlehnenbreite:	ja/50 mm
Rückenlehnenneigung verstellbar:	ja (mit Sitztiefe)
Fußstützen an Reihenplätzen:	nein

Ausstattung/Serviceeinrichtungen

Anzahl Plätze im Großraum:	69
- davon Anzahl Plätze váv:	16
- davon Anzahl Plätze Reihe:	53
Anzahl Plätze in Abteilbereichen:	-
Steckdosen am Platz:	ja
Leseleuchten:	ja
Gepäckschließfächer:	nein
Gepäckregal:	ja
Garderobe:	nein
Abfallbehälter:	ja

Sonderausstattung/-einrichtungen

- Rollstuhlstellplätze (2)



IC mod 2. Kl.-Wagen (Bpmmdz 285)

Technische Daten

erstes Baujahr/letzter Umbau/Modernisierung:	1984/2001/2012-2014
Länge über Puffer:	26400 mm
durchschnittliches Eigengewicht:	42,0 t
Anzahl Plätze (gesamt):	52
Anzahl WC:	2

Komfort

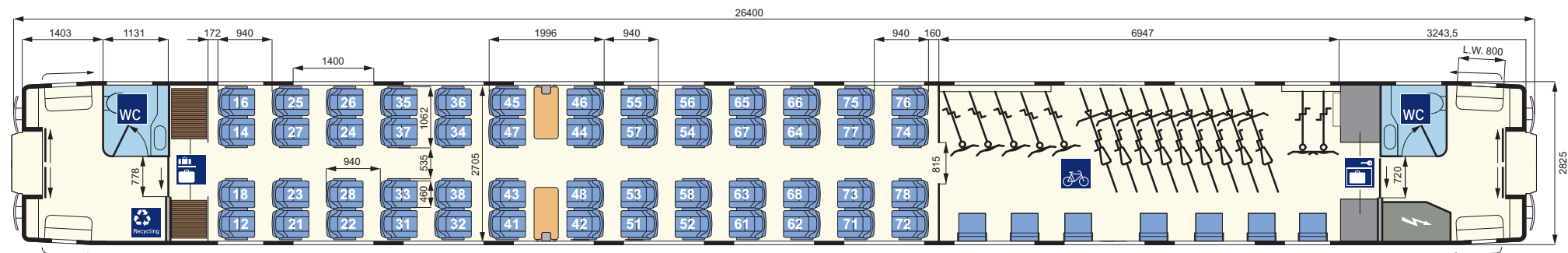
Türbreite Einstieg (lichte Weite):	800 mm
Gangbreite im Großraumbereich:	535 mm
Sitzteiler Reihe:	940 mm
Sitzteiler vis-à-vis (vàv):	1996 mm
Sitzbreite zwischen Armlehnen:	465 mm
Sitztiefe:	450-500 mm verstellbar
Armlehnenbreite innen Reihe und vav:	40 mm
Armlehnenbreite außen Reihe und vav:	40 mm
bewegliche Mittelarmlehne/Armlehnenbreite:	ja/50 mm
Rückenlehnenneigung verstellbar:	ja (mit Sitztiefe)
Fußstützen an Reihenplätzen:	nein

Ausstattung/Serviceeinrichtungen

Anzahl Plätze im Großraum:	52
- davon Anzahl Plätze vav:	8
- davon Anzahl Plätze Reihe:	44
Anzahl Plätze in Abteilerbereichen:	-
zusätzlich Klappsitze:	7
Steckdosen am Platz:	ja
Leseleuchten:	ja
Gepäckschließfächer:	ja
Gepäckregal:	ja
Garderobe:	nein
Abfallbehälter:	ja

Sonderausstattung/-einrichtungen

- Fahrradstellplätze (16)



IC mod 2. Kl.-Steuerwagen (Bimmdzf 287)

Technische Daten

erstes Baujahr/letzter Umbau/Modernisierung:	1998/2002/2012-2014
Länge über Puffer:	26400 mm
durchschnittliches Eigengewicht:	46,0 t
Anzahl Plätze (gesamt):	40
Anzahl Behinderten-WC mit Wickeltisch:	1

Komfort

Türbreite Einstieg (lichte Weite):	720, 900 mm
Gangbreite im Abteilbereich:	778 mm
Sitzteiler Reihe:	862 mm
Sitzteiler Abteil und vis-à-vis (váv):	1735, 1802 mm
Sitzbreite zwischen Armlehnen:	465 mm
Sitztiefe:	450-500 mm verstellbar
Armlehnenbreite innen Reihe und váv:	40 mm
Armlehnenbreite außen Reihe und váv:	40 mm
bewegliche Mittelarmlehne/Armlehnenbreite:	ja/50 mm
Rückenlehnenneigung verstellbar:	ja
Fußstützen an Reihenplätzen:	nein

Ausstattung/Serviceeinrichtungen

Anzahl Plätze im Großraum:	30
- davon Anzahl Plätze váv:	10
- davon Anzahl Plätze Reihe:	20
Anzahl Plätze in Abteilbereichen:	10
zusätzlich Klappsitze:	5
Steckdosen am Platz:	ja
Leseleuchten:	ja
Gepäckschließfächer:	nein
Gepäckregal:	ja
Garderobe:	nein
Abfallbehälter:	ja

Sonderausstattung/-einrichtungen

- Fahrradstellplätze (10)

