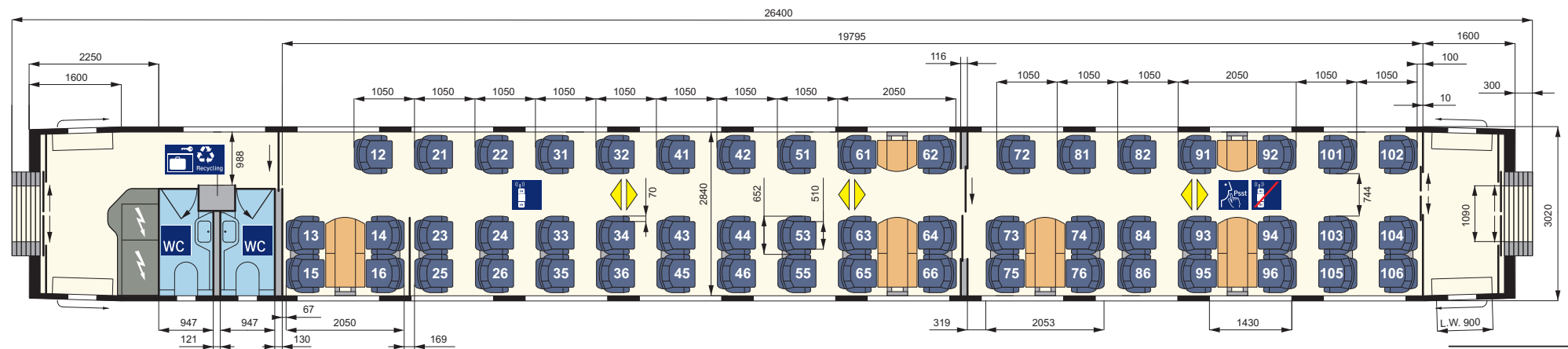


ICE 2 BR 402 Redesign 1. Kl.-Wagen (Apmz 805.3)

Technische Daten	
Länge über Puffer:	26400 mm
durchschnittliches Eigengewicht:	47,0 t
Anzahl Plätze (gesamt):	53
Anzahl WC:	2
Komfort	
Türbreite Einstieg (lichte Weite):	900 mm
Gangbreite im Großraum:	744 mm
Sitzteiler Reihe:	1050 mm
Sitzteiler vis-à-vis (váv):	2050-2053 mm
Sitzbreite zwischen Armlehnen:	510 mm
Sitztiefe:	455-505 mm verstellbar
Armlehnenbreite innen Reihe und váv:	70 mm
Armlehnenbreite außen Reihe und váv:	70 mm
Rückenlehnenneigung Reihe/váv:	21-35°/21-32°
Fußstützen an Reihenplätzen:	ja

Ausstattung/Serviceeinrichtungen	
Anzahl Plätze im Großraum:	49
- davon Anzahl Plätze váv:	16
- davon Anzahl Plätze Reihe:	33
Anzahl Plätze in Abteilerbereichen:	4
Steckdosen am Platz:	ja
Leseleuchten:	ja
Gepäckschließfächer:	ja
Gepäckregal:	nein
Garderobe:	nein
Abfallbehälter:	ja
Sonderausstattung/-einrichtungen	
- Vitrinen für Werbung	



ICE 2 BR 402 Redesign 1. Kl.-Wagen (Apmz 805.0)

Technische Daten

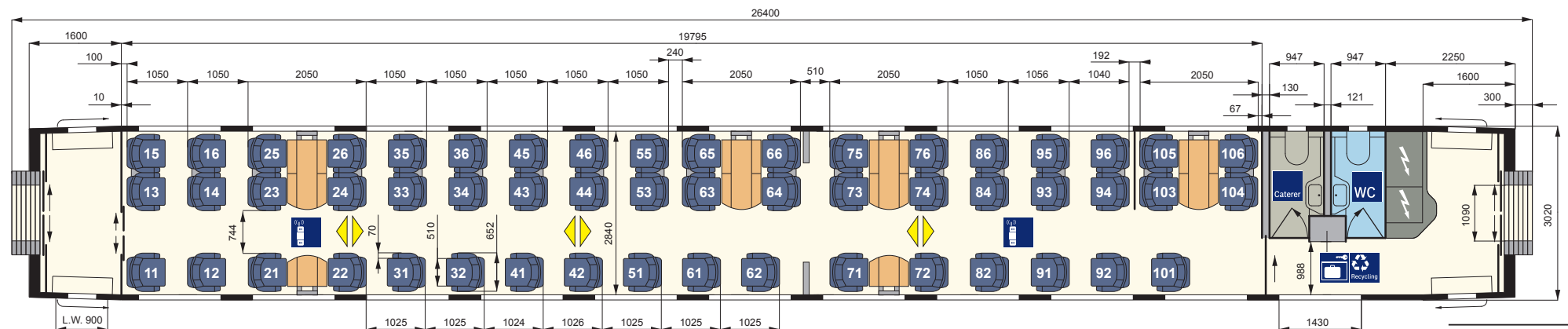
Länge über Puffer:	26400 mm
durchschnittliches Eigengewicht:	46,0 t
Anzahl Plätze (gesamt):	53
Anzahl WC:	1
Anzahl Personal-WC (Caterer):	1
Komfort	
Türbreite Einstieg (lichte Weite):	900 mm
Gangbreite im Großraum:	744 mm
Sitzteiler Reihe:	1040-1056 mm
Sitzteiler vis-à-vis (váv):	2050 mm
Sitzbreite zwischen Armlehnen:	510 mm
Sitztiefe:	455-505 mm verstellbar
Armlehnenbreite innen Reihe und váv:	70 mm
Armlehnenbreite außen Reihe und váv:	70 mm
Rückenlehnenneigung Reihe/váv:	21-35°/21-32°
Fußstützen an Reihenplätzen:	ja

Ausstattung/Serviceeinrichtungen

Anzahl Plätze im Großraum:	49
- davon Anzahl Plätze váv:	16
- davon Anzahl Plätze Reihe:	33
Anzahl Plätze in Abteilbereichen:	4
Steckdosen am Platz:	ja
Leseleuchten:	ja
Gepäckschließfächer:	ja
Gepäckregal:	nein
Garderobe:	nein
Abfallbehälter:	ja

Sonderausstattung/-einrichtungen

- Vitrinen für Werbung



ICE 2 BR 402 Redesign Bordrestaurant (WRmbsz 807.0)

Technische Daten

Länge über Puffer:	26400 mm
durchschnittliches Eigengewicht:	51,0 t
Anzahl Plätze (gesamt):	21 (ohne Stehplätze)
Anzahl WC/davon Behinderten-WC mit Wickeltisch:	1/1

Komfort

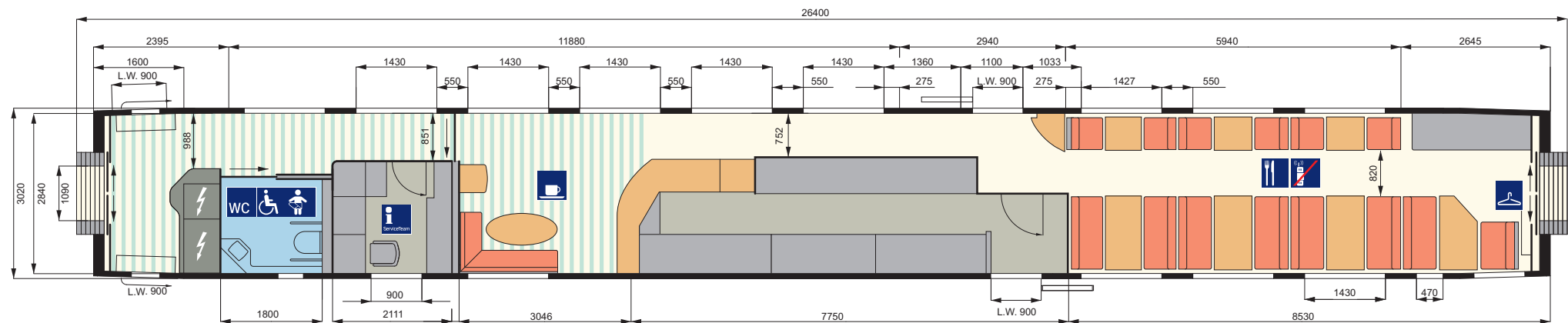
Türbreite Einstieg (lichte Weite):	900 mm
Breite Ladetür (lichte Weite):	900 mm
Gangbreite im Bordrestaurant/Galleybereich:	820/752 mm
Gangbreite im Bereich des Behinderten-WCs:	988 mm

Ausstattung/Serviceeinrichtungen

Anzahl Plätze im Bordrestaurant:	21
Anzahl Plätze im Bordbistro:	3
zusätzlich Anzahl Stehplätze im Bordbistro:	ca. 3
Garderobe:	ja

Sonderausstattung/-einrichtungen

- Zugbegleiterabteil
- Vitrinen für Werbung



ICE 2 BR 402 Redesign 2. Kl.-Wagen (Bpmbz 806.0)

Technische Daten

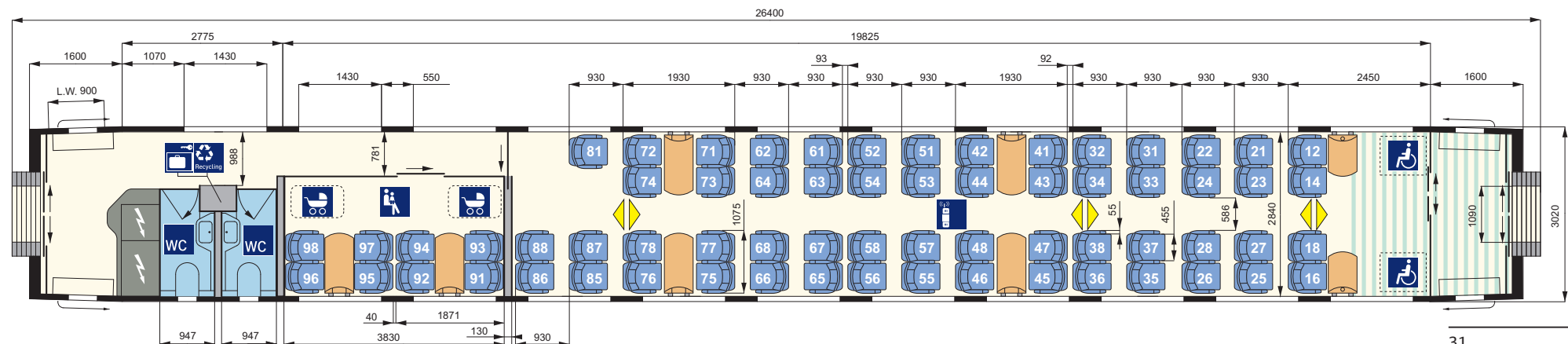
Länge über Puffer:	26400 mm
durchschnittliches Eigengewicht:	47,0 t
Anzahl Plätze (gesamt):	65
Anzahl WC:	2
Komfort	
Türbreite Einstieg (lichte Weite):	900 mm
Gangbreite im Großraum-/Abteilerbereich:	586/781 mm
Sitzteiler Reihe:	930 mm
Sitzteiler vis-à-vis (váv):	1930 mm
Sitzbreite zwischen Armlehnen:	455 mm
Sitztiefe:	455-505 mm verstellbar
Armlehnenbreite innen Reihe und váv:	55 mm
Armlehnenbreite außen Reihe und váv:	55 mm
Rückenlehnenneigung Reihe/váv:	21-35°/21-28°
Fußstützen an Reihenplätzen:	ja

Ausstattung/Serviceeinrichtungen

Anzahl Plätze im Großraum:	57
- davon Anzahl Plätze váv:	16
- davon Anzahl Plätze Reihe:	41
Anzahl Plätze in Abteilerbereichen:	8
Steckdosen am Platz:	ja
Leseleuchten:	nein
Gepäckschließfächer:	ja
Gepäckregal:	nein
Abfallbehälter:	ja

Sonderausstattung/-einrichtungen

- Rollstuhlstellplatz (2)
- Kleinkindabteil mit Kinderwagenstellplatz (2)
- Vitrinen für Werbung



ICE 2 BR 402 Redesign 2. Kl.-Wagen (Bpmz 806.3)

Technische Daten

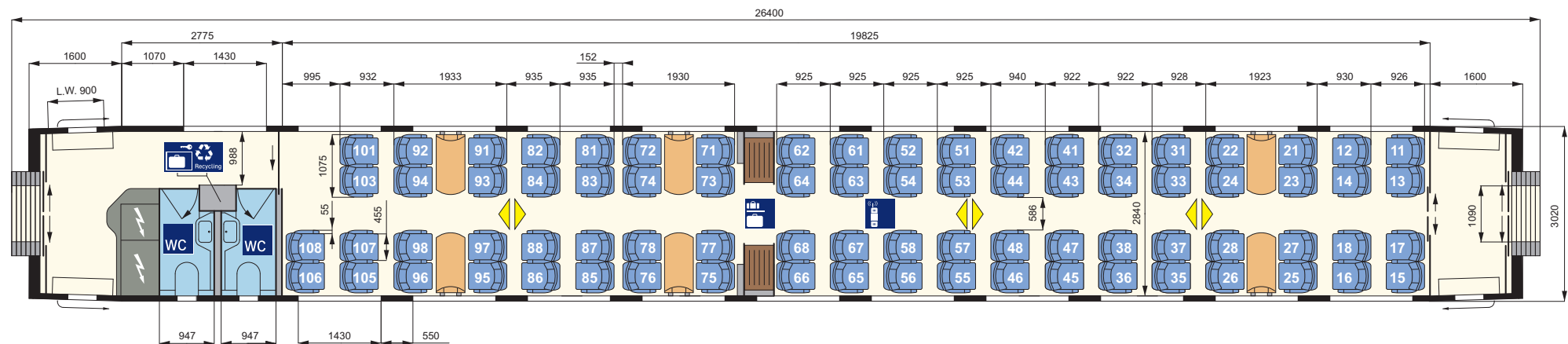
Länge über Puffer:	26400 mm
durchschnittliches Eigengewicht:	47,0 t
Anzahl Plätze (gesamt):	78
Anzahl WC:	2
Komfort	
Türbreite Einstieg (lichte Weite):	900 mm
Gangbreite im Großraum:	586 mm
Sitzteiler Reihe:	922-935 mm
Sitzteiler vis-à-vis (váv):	1923-1933 mm
Sitzbreite zwischen Armlehnen:	470 mm
Sitztiefe:	455-505 mm verstellbar
Armlehnenbreite innen Reihe und váv:	55 mm
Armlehnenbreite außen Reihe und váv:	55 mm
Rückenlehnenneigung Reihe/váv:	21-35°/21-28°
Fußstützen an Reihenplätzen:	ja

Ausstattung/Serviceeinrichtungen

Anzahl Plätze im Großraum:	78
- davon Anzahl Plätze váv:	24
- davon Anzahl Plätze Reihe:	54
Anzahl Plätze in Abteilerbereichen:	-
Steckdosen am Platz:	ja
Leseleuchten:	nein
Gepäckschließfächer:	ja
Gepäckregal:	ja
Garderobe:	nein
Abfallbehälter:	ja

Sonderausstattung/-einrichtungen

- Vitrinen für Werbung



ICE 2 BR 402 Redesign 2. Kl.-Wagen (Bpmz 806.6)

Technische Daten

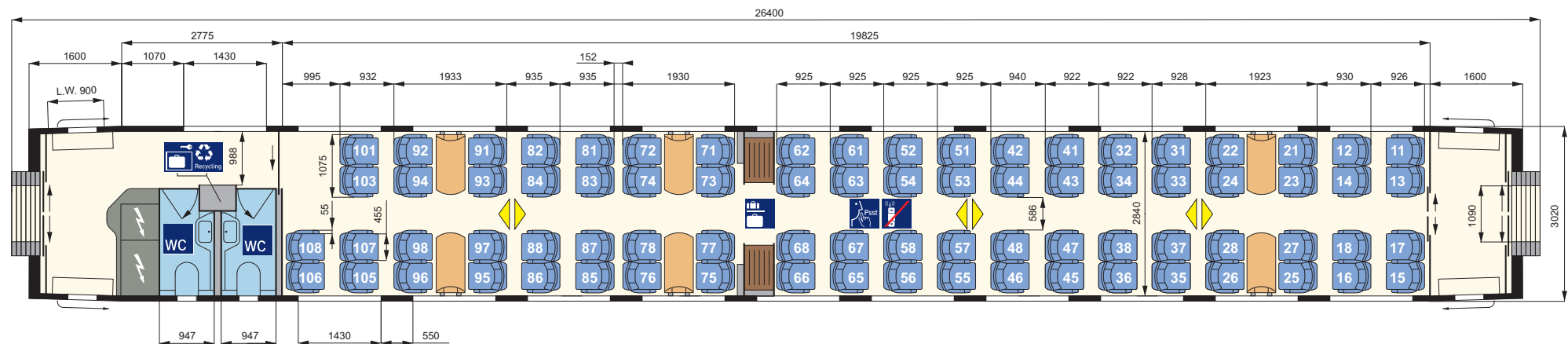
Länge über Puffer:	26400 mm
durchschnittliches Eigengewicht:	47,0 t
Anzahl Plätze (gesamt):	78
Anzahl WC:	2
Komfort	
Türbreite Einstieg (lichte Weite):	900 mm
Gangbreite im Großraum:	586 mm
Sitzteiler Reihe:	922-935 mm
Sitzteiler vis-à-vis (váv):	1923-1933 mm
Sitzbreite zwischen Armlehnen:	470 mm
Sitztiefe:	455-505 mm verstellbar
Armlehnenbreite innen Reihe und váv:	55 mm
Armlehnenbreite außen Reihe und váv:	55 mm
Rückenlehnenneigung Reihe/váv:	21-35°/21-28°
Fußstützen an Reihenplätzen:	ja

Ausstattung/Serviceeinrichtungen

Anzahl Plätze im Großraum:	78
- davon Anzahl Plätze váv:	24
- davon Anzahl Plätze Reihe:	54
Anzahl Plätze in Abteilerbereichen:	-
Steckdosen am Platz:	ja
Leseleuchten:	nein
Gepäckschließfächer:	ja
Gepäckregal:	ja
Garderobe:	nein
Abfallbehälter:	ja

Sonderausstattung/-einrichtungen

- Vitrinen für Werbung



ICE 2 BR 402 Redesign 2. Kl.-Steuerwagen (Bpmzf 808.0)

Technische Daten

Länge über Puffer:	26560 mm
durchschnittliches Eigengewicht:	55,0 t
Anzahl Plätze (gesamt):	54
Anzahl WC:	-
Komfort	
Türbreite Einstieg (lichte Weite):	900 mm
Gangbreite im Großraum:	586 mm
Sitzteiler Reihe:	929-941 mm
Sitzteiler vis-à-vis (váv):	1930 mm
Sitzbreite zwischen Armlehnen:	455 mm
Sitztiefe:	455-505 mm verstellbar
Armlehnenbreite innen Reihe und váv:	55 mm
Armlehnenbreite außen Reihe und váv:	55 mm
Rückenlehnenneigung Reihe/váv:	21-35°/21-28°
Fußstützen an Reihenplätzen:	ja

Ausstattung/Serviceeinrichtungen

Anzahl Plätze im Großraum:	54
- davon Anzahl Plätze váv:	16
- davon Anzahl Plätze Reihe:	38
Anzahl Plätze in Abteilerbereichen:	-
Steckdosen am Platz:	ja
Leseleuchten:	nein
Gepäckschließfächer:	ja
Gepäckregal:	nein
Garderobe:	nein
Abfallbehälter:	ja

Sonderausstattung/-einrichtungen

- Vitrinen für Werbung
- Dienstraum

