

ICE 3 (MS) BR 407 1. Kl.-Endwagen (Apmzf 407.0)

Technische Daten

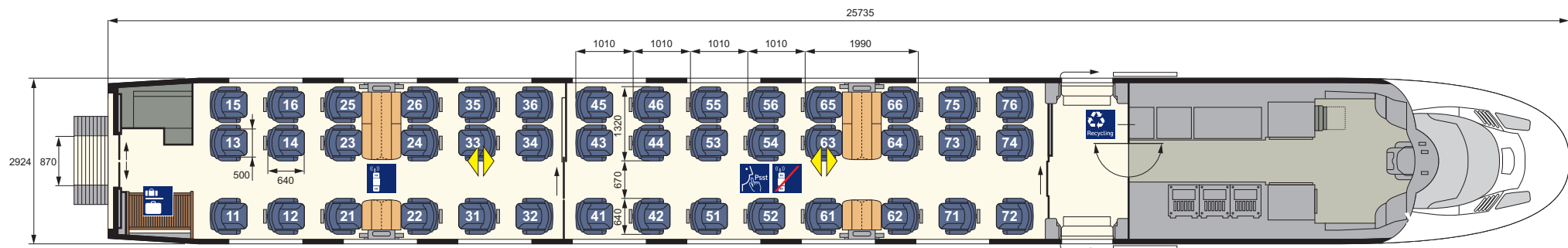
Länge:	25735 mm
durchschnittliches Eigengewicht:	57,5 t
Anzahl Plätze (gesamt):	42
Anzahl WC:	-
Komfort	
Türbreite Einstieg (lichte Weite):	900 mm
Gangbreite im Großraum:	670 mm
Sitzteiler Reihe:	1010 mm
Sitzteiler vis-à-vis (váv):	1990 mm
Sitzbreite zwischen Armlehnen:	500 mm
Sitztiefe:	450-513 mm verstellbar
Armlehnenbreite innen Reihe und váv:	70 mm
Armlehnenbreite außen Reihe und váv:	70 mm
Rückenlehnenneigung Reihe/váv:	21-35°/21-32°
Fußstützen an Reihenplätzen:	ja

Ausstattung/Serviceeinrichtungen

Anzahl Plätze im Großraum:	42
- davon Anzahl Plätze váv:	12
- davon Anzahl Plätze Reihe:	30
Steckdosen am Platz:	ja
Leseleuchten:	ja
Gepäckschließfächer:	nein
Gepäckregal:	ja
Garderobe:	nein
Abfallbehälter:	ja

Sonderausstattung/-einrichtungen

- Infodisplay für Bordinformationen
- Servicemodul Catering



ICE 3 (MS) BR 407 1. Kl.-Wagen (Apmz 407.1)

Technische Daten

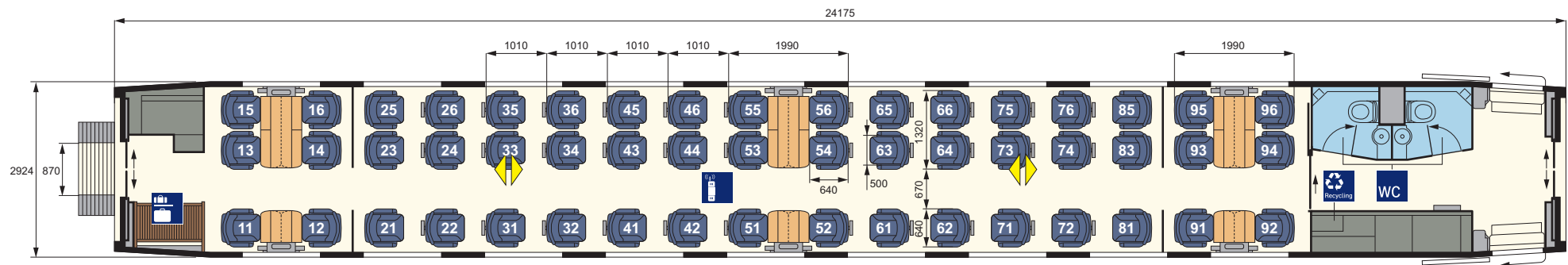
Länge über Puffer:	24175 mm
durchschnittliches Eigengewicht:	58,8 t
Anzahl Plätze (gesamt):	51
Anzahl WC:	2
Komfort	
Türbreite Einstieg (lichte Weite):	900 mm
Gangbreite im Großraum-/Abteibereich:	670 mm
Sitzteiler Reihe:	1010 mm
Sitzteiler Abteil/vis-à-vis (vāv):	1990 mm
Sitzbreite zwischen Armlehnen:	500 mm
Sitztiefe:	450-513 mm verstellbar
Armlehnenbreite innen Abteibereich/Reihe und vāv:	70/70 mm
Armlehnenbreite außen Abteibereich/Reihe und vāv:	70/70 mm
Rückenlehnenneigung Abteibereich/Reihe/vāv:	21-32°/21-35°/21-32°
Fußstützen an Reihenplätzen:	ja

Ausstattung/Serviceeinrichtungen

Anzahl Plätze im Großraum:	39
- davon Anzahl Plätze vāv:	6
- davon Anzahl Plätze Reihe:	33
Anzahl Plätze mit Abteilcharakter:	12
Steckdosen am Platz:	ja
Leseleuchten:	ja
Gepäckschließfächer:	nein
Gepäckregal:	ja
Garderobe:	nein
Abfallbehälter:	ja

Sonderausstattung/-einrichtungen

- Infodisplay für Bordinformationen
- Servicemodul Catering



ICE 3 (MS) BR 407 Bordrestaurant/1. Kl.-Wagen (ARmz 407.2)

Technische Daten

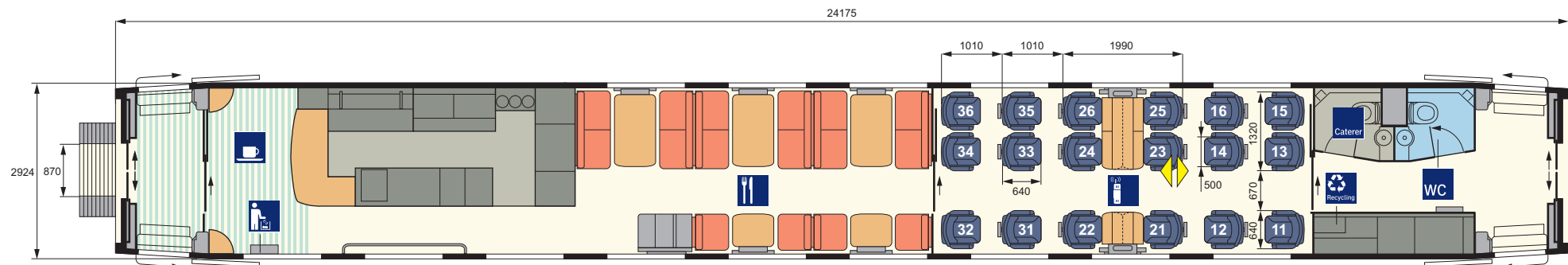
Länge über Puffer:	24175 mm
durchschnittliches Eigengewicht:	59,5 t
Anzahl WC/Personal-WC (Caterer):	1/1
Komfort	
Breite Ladetür (lichte Weite):	900 mm
Gangbreite im Sitzbereich des Bordrestaurants:	765 mm
Gangbreite im Galleybereich:	726 mm
Gangbreite im Großraumbereich:	670 mm
Sitzteiler Reihe:	1010 mm
Sitzteiler vis-à-vis (váv):	1990 mm
Sitzbreite zwischen Armlehnen:	500 mm
Sitztiefe:	450-513 mm verstellbar
Armlehnenbreite innen váv:	70 mm
Armlehnenbreite außen váv:	70 mm
Rückenlehneneigung Reihe/váv:	21-35°/21-32°
Fußstützen an Reihenplätzen:	ja

Ausstattung/Serviceeinrichtungen

Anzahl Plätze im Großraum:	18
- davon Anzahl Plätze váv:	6
- davon Anzahl Plätze Reihe:	12
Anzahl Plätze im Bordrestaurant:	16
zusätzlich Anzahl Stehplätze im Bordbistro:	ca. 2
Steckdosen am Platz:	ja
Leseleuchten:	ja
Gepäckregal:	nein
Garderobe:	nein
Abfallbehälter:	ja

Sonderausstattung/-einrichtungen

- Infodisplay für Bordinformationen



ICE 3 (MS) BR 407 2. Kl.-Servicewagen (Bpmbz 407.3)

Technische Daten

Länge über Puffer:	24175 mm
durchschnittliches Eigengewicht:	53,9 t
Anzahl Plätze (gesamt):	45
Anzahl WC:	-
Anzahl Behinderten-WC mit Wickeltisch	1

Komfort

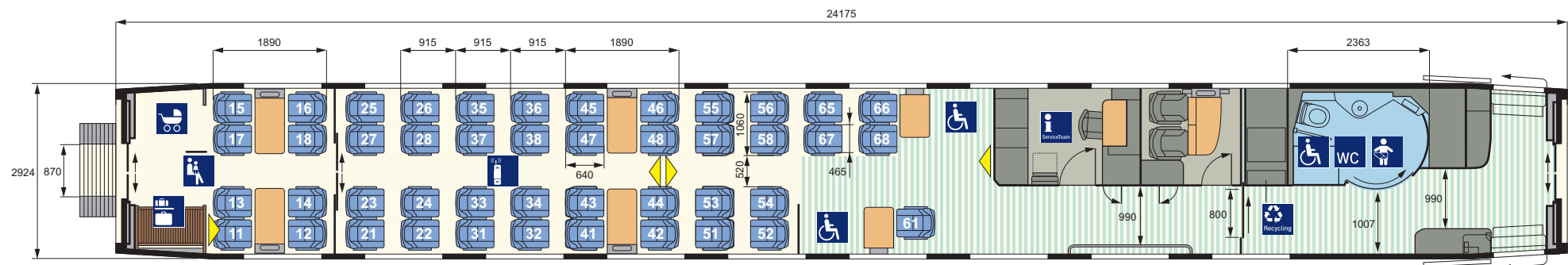
Türbreite Einstieg (lichte Weite):	900 mm
Gangbreite im Großraum-/Abteilerbereich:	520/990 mm
Sitzteiler Reihe:	915 mm
Sitzteiler vis-à-vis (vāv):	1890 mm
Sitzbreite zwischen Armlehnen:	465 mm
Sitztiefe:	450-513 mm verstellbar
Armlehnenbreite innen Abteilerbereich/Reihe und vāv:	50/50 mm
Armlehnenbreite außen Abteilerbereich/Reihe und vāv:	40/40 mm
Rückenlehnenneigung Abteilerbereich/Reihe/vāv:	21-28°/21-35°/21-28°
Fußstützen an Reihenplätzen:	nein

Ausstattung/Serviceeinrichtungen

Anzahl Plätze im Großraum:	37
- davon Anzahl Plätze vāv:	11
- davon Anzahl Plätze Reihe:	26
Anzahl Plätze in Abteilerbereichen:	8 (Kleinkindbereich)
Steckdosen am Platz:	ja
Leseleuchten:	nein
Serviceruf:	ja (am Rollstuhlstellplatz)
Gepäckregal:	ja
Garderobe:	nein
Abfallbehälter:	ja

Sonderausstattung/-einrichtungen

- Zugbegleiterabteil + Pausenraum
- Kleinkindbereich + Kinderwagenstellplatz
- Rollstuhlstellplatz (2)
- Hublift am Einstieg
- Infodisplay für Bordinformationen



ICE 3 (MS) BR 407 2. Kl.-Wagen (Bpmz 407.8)

Technische Daten

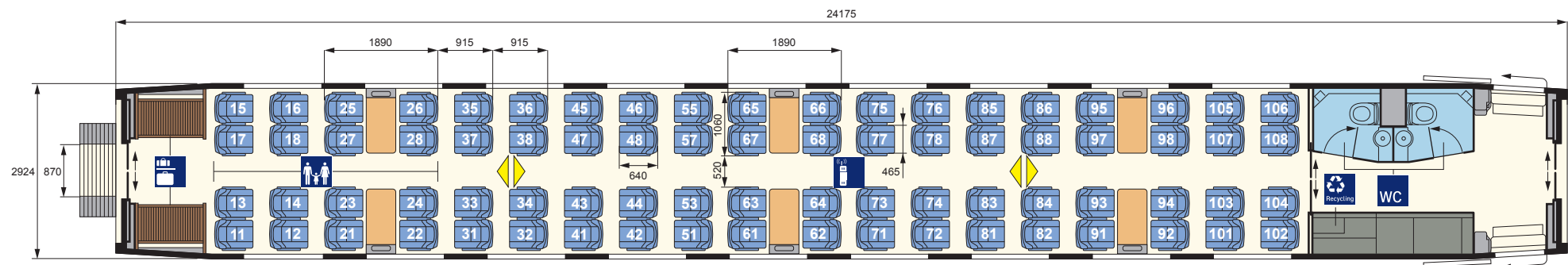
Länge über Puffer:	24175 mm
durchschnittliches Eigengewicht:	53,9 t
Anzahl Plätze (gesamt):	76
Anzahl WC:	2
Komfort	
Türbreite Einstieg (lichte Weite):	900 mm
Gangbreite im Großraum-/Abteilerbereich:	520 mm
Sitzteiler Reihe:	915 mm
Sitzteiler vis-à-vis (váv):	1890 mm
Sitzbreite zwischen Armlehnen:	465 mm
Sitztiefe:	450-513 mm verstellbar
Armlehnenbreite innen Reihe und váv:	50 mm
Armlehnenbreite außen Reihe und váv:	40 mm
Rückenlehnenneigung Reihe/váv:	21-35°/21-28°
Fußstützen an Reihenplätzen:	nein

Ausstattung/Serviceeinrichtungen

Anzahl Plätze im Großraum:	76
- davon Anzahl Plätze váv:	24
- davon Anzahl Plätze Reihe:	52
Anzahl Plätze in Abteilerbereichen:	-
Steckdosen am Platz:	ja
Leseleuchten:	nein
Gepäckschließfächer:	nein
Gepäckregal:	ja
Garderobe:	nein
Abfallbehälter:	ja

Sonderausstattung/-einrichtungen

- Infodisplay für Bordinformationen



ICE 3 (MS) BR 407 2. Kl.-Wagen (Bpmz 407.7)

Technische Daten

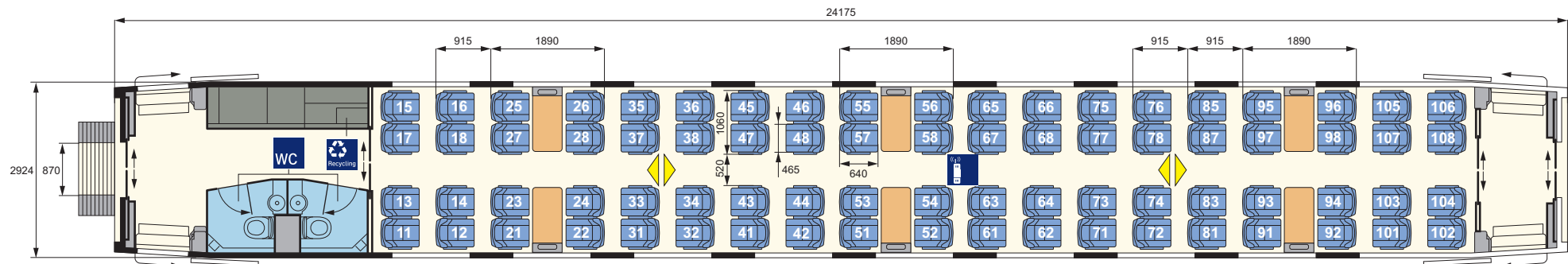
Länge über Puffer:	24175 mm
durchschnittliches Eigengewicht:	55,3 t
Anzahl Plätze (gesamt):	76
Anzahl WC:	2
Komfort	
Türbreite Einstieg (lichte Weite):	900 mm
Gangbreite im Großraum:	520 mm
Sitzteiler Reihe:	915 mm
Sitzteiler vis-à-vis (váv):	1890 mm
Sitzbreite zwischen Armlehnen:	465 mm
Sitztiefe:	450-513 mm verstellbar
Armlehnenbreite innen Reihe und váv:	50 mm
Armlehnenbreite außen Reihe und váv:	40 mm
Rückenlehnenneigung Reihe/váv:	21-35°/21-28°
Fußstützen an Reihenplätzen:	nein

Ausstattung/Serviceeinrichtungen

Anzahl Plätze im Großraum:	76
- davon Anzahl Plätze váv:	24
- davon Anzahl Plätze Reihe:	52
Anzahl Plätze in Abteilerbereichen:	-
Steckdosen am Platz:	ja
Leseleuchten:	nein
Gepäckschließfächer:	nein
Gepäckregal:	nein
Garderobe:	nein
Abfallbehälter:	ja

Sonderausstattung/-einrichtungen

- Infodisplay für Bordinformationen



ICE 3 (MS) BR 407 2. Kl.-Wagen (Bpmz 407.6)

Technische Daten

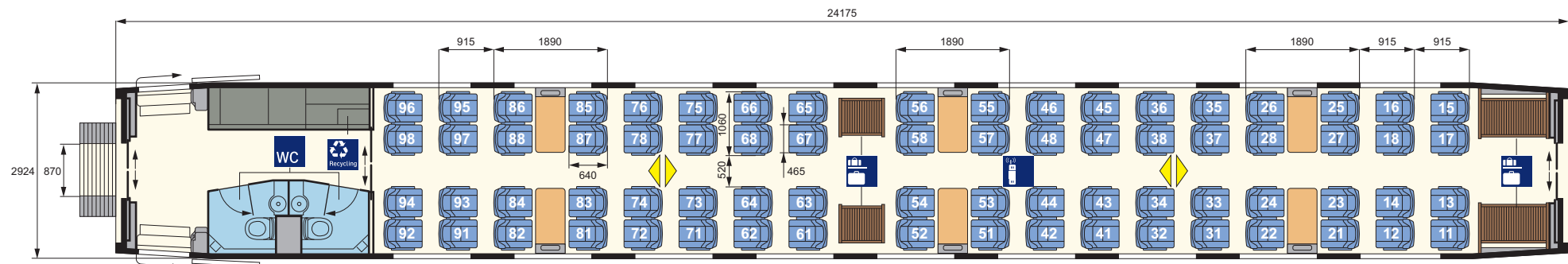
Länge über Puffer:	24175 mm
durchschnittliches Eigengewicht:	59 t
Anzahl Plätze (gesamt):	72
Anzahl WC:	2
Komfort	
Türbreite Einstieg (lichte Weite):	900 mm
Gangbreite im Großraum:	520 mm
Sitzteiler Reihe:	915 mm
Sitzteiler vis-à-vis (váv):	1890 mm
Sitzbreite zwischen Armlehnen:	465 mm
Sitztiefe:	450-513 mm verstellbar
Armlehnenbreite innen Reihe und váv:	50 mm
Armlehnenbreite außen Reihe und váv:	40 mm
Rückenlehnenneigung Reihe/váv:	21-35°/21-28°
Fußstützen an Reihenplätzen:	nein

Ausstattung/Serviceeinrichtungen

Anzahl Plätze im Großraum:	72
- davon Anzahl Plätze váv:	24
- davon Anzahl Plätze Reihe:	48
Anzahl Plätze in Abteilerbereichen:	-
Steckdosen am Platz:	ja
Leseleuchten:	nein
Gepäckschließfächer:	nein
Gepäckregal:	ja
Garderobe:	nein
Abfallbehälter:	ja

Sonderausstattung/-einrichtungen

- Infodisplay für Bordinformationen



ICE 3 (MS) BR 407 2. Kl.-Endwagen (Bpmzf 407.5)

Technische Daten

Länge über Puffer:	25735 mm
durchschnittliches Eigengewicht:	57,7 t
Anzahl Plätze (gesamt):	64
Anzahl WC:	-
Komfort	
Türbreite Einstieg (lichte Weite):	900 mm
Gangbreite im Großraum:	520 mm
Sitzteiler Reihe:	915 mm
Sitzteiler vis-à-vis (váv):	1890 mm
Sitzbreite zwischen Armlehnen:	465 mm
Sitztiefe:	450-513 mm verstellbar
Armlehnenbreite innen Reihe und váv:	50 mm
Armlehnenbreite außen Reihe und váv:	40 mm
Rückenlehnenneigung Reihe/váv:	21-35°/21-28°
Fußstützen an Reihenplätzen:	nein

Ausstattung/Serviceeinrichtungen

Anzahl Plätze im Großraum:	64
- davon Anzahl Plätze váv:	8
- davon Anzahl Plätze Reihe:	56
Steckdosen am Platz:	ja
Leseleuchten:	nein
Gepäckschließfächer:	nein
Gepäckregal:	ja
Garderobe:	nein
Abfallbehälter:	ja

Sonderausstattung/-einrichtungen

- Infodisplay für Bordinformationen

