

Wagenreihungen der Deutschen Bahn

erstellt: Marcus Grahnert www.fernbahn.de

Jahresfahrplan 2022 - ab 12.06.2022

Zugnummern 2 - 99

Zug
Vmax

Startbahnhof **Zielbahnhof**

← **Fahrtrichtung** →

ICE 3 **Karlsruhe Hbf** **Zürich HB**

250 km/h < Karlsruhe Hbf - Basel SBB
Basel SBB - Zürich HB >

ICE 4

Wagen 8 ab 17.10.

	1	2	3	4	5	6	7	8	9	10	11	12	14	
	Bpmdzf	Bpmz	Bpmz	Bpmz	Bpmz	Bpmz	Bpmz	Bpmz	Bpmz	Bpmbsz	ARmz	Apmz	Apmz	Apmzf
Kleinkindabteil		9									rollstuhlgerecht	9		Fahrrad 1

ICE 4 **Zürich HB** **Frankfurt(M)Hbf**

250 km/h < Zürich HB - Basel SBB
Basel SBB - Frankfurt(M)Hbf >

ICE 4

Reihung gültig Mo-Sa

	1	2	3	4	5	6	7	8	9	10	11	12	14	
	Bpmdzf	Bpmz	Bpmz	Bpmz	Bpmz	Bpmz	Bpmz	Bpmz	Bpmz	Bpmbsz	ARmz	Apmz	Apmz	Apmzf
Kleinkindabteil		9									rollstuhlgerecht	9		Fahrrad 1

ICE 4 **Zürich HB** **Hamburg Hbf**

250 km/h < Zürich HB - Basel SBB
Basel SBB - Frankfurt(M)Hbf >

ICE 4

Reihung gültig So; * weiterer Richtungswechsel in Leipzig Hbf

	1	2	3	4	5	6	7	8	9	10	11	12	14	
	Bpmdzf	Bpmz	Bpmz	Bpmz	Bpmz	Bpmz	Bpmz	Bpmz	Bpmz	Bpmbsz	ARmz	Apmz	Apmz	Apmzf
Kleinkindabteil		9									rollstuhlgerecht	9		Fahrrad 1

ICE 5 **Frankfurt(M)Hbf** **Basel SBB**

250 km/h < Frankfurt(M)Hbf - Basel SBB

ICE 4

	1	2	3	4	5	6	7	9	10	11	12	14		
	Bpmdzf	Bpmz	Bpmz	Bpmz	Bpmz	Bpmz	Bpmz	Bpmz	Bpmbsz	ARmz	Apmz	Apmz	Apmzf	
Kleinkindabteil		9									rollstuhlgerecht	9	Fahrrad 1	

EC 6 **Interlaken Ost** **Hamburg-Altona**

200 km/h < Interlaken Ost - Bern
Bern - Basel SBB >

< Basel SBB - Hamburg-Altona

Wagenmaterial: SBB

	264	263	262	261	260	259	258	257	256	255	254	
	Apmz	Apmz	Apmz	WRmz	Bpmz	Bpmbz	Bpmz	Bpmz	Bpmz	Bpmz	Bpmz	
Kleinkindabteil			---							rollstuhlgerecht	259	Fahrrad alle Wagen (nicht 261)

Kurzanleitung:

1. Klasse	2. Klasse	Restaurant	Railjet Business	verschlossen
-----------	-----------	------------	------------------	--------------

Die Abkürzungen unter den Wagennummern informieren über die eingesetzte Wagenbauart (Abteilwagen, Großraumwagen, klimatisierter Wagen usw.). Erläuterung der Abkürzungen: siehe fernbahn.de

Diese und alle folgenden Seiten sind Bestandteil der Internetseite www.fernbahn.de. Eine Darstellung auf anderen Seiten oder in anderen Medien ist nicht gestattet.

EC 7 Hamburg-Altona Interlaken Ost

200 km/h < Hamburg-Altona - Basel SBB
 Basel SBB - Bern >
 < Bern - Interlaken Ost >

Wagenmaterial: SBB

254 255 256 257 258 259 260 261 262 263 264

Bpmz Bpmz Bpmz Bpmz Bpmz Bpmbz Bpmz WRmz Apmz Apmz Apmz
 Kleinkindabteil --- rollstuhlgerecht 259

Fahrrad [alle Wagen \(nicht 261\)](#)**EC 8 Zürich HB Hamburg-Altona**

200 km/h < Zürich HB - Basel SBB
 Basel SBB - Hamburg-Altona >

Wagenmaterial: SBB; Wagen 263: Panoramawagen

253 254 255 256 257 258 259 260 261 262 263 264

Bpmdz Bpmz Bpmz Bpmz Bpmz Bpmz Bpmbz Bpmz WRmz Apmz Apmz Apmz
 Kleinkindabteil --- rollstuhlgerecht 259

Fahrrad [alle Wagen \(ni. 261,263\)](#)**EC 9 Hamburg-Altona Zürich HB**

200 km/h < Hamburg-Altona - Basel SBB
 Basel SBB - Zürich HB >

Wagenmaterial: SBB; Wagen 263: Panoramawagen

253 254 255 256 257 258 259 260 261 262 263 264

Bpmdz Bpmz Bpmz Bpmz Bpmz Bpmz Bpmbz Bpmz WRmz Apmz Apmz Apmz
 Kleinkindabteil --- rollstuhlgerecht 259

Fahrrad [alle Wagen \(ni. 261,263\)](#)**ICE 10 Frankfurt(M)Hbf Bruxelles/Brussel**

300 km/h < Frankfurt(M)Hbf - Bruxelles/Brussel

ICE 3

"ICE International"

21 22 23 25 26 27 28 29

Bpmzf Bpmz Bpmz Bpmbz BRmz Bvmz Avmz Apmzf
 Kleinkindabteil 25 rollstuhlgerecht 25

Lounge 21

ICE 11 Bruxelles/Bruss. Frankfurt(M)Hbf

300 km/h < Bruxelles/Brussel - Frankfurt(M)Hbf

ICE 3

"ICE International"

29 28 27 26 25 23 22 21

Apmzf Avmz Bvmz BRmz Bpmbz Bpmz Bpmz Bpmzf
 Kleinkindabteil 25 rollstuhlgerecht 25

Lounge 29

ICE 12 Frankfurt(M)Hbf Bruxelles/Brussel

300 km/h < Frankfurt(M)Hbf - Bruxelles/Brussel

ICE 3

"ICE International"; Wagen 31-39 bis Köln Hbf (als ICE 122/ICE 152 weiter nach Amsterdam C); Wagen 31-39 in umgekehrter Reihung, wenn Fahrt nach Amsterdam als ICE 152

21 22 23 25 26 27 28 29 31 32 33 35 36 37 38 39

Brüssel Brüssel Brüssel Brüssel Brüssel Brüssel Brüssel Brüssel Amsterd. Amsterd. Amsterd. Amsterd. Amsterd. Amsterd. Amsterd. Amsterd.
 Bpmzf Bpmz Bpmz Bpmbz BRmz Bvmz Avmz Apmzf Bpmzf Bpmz Bpmz Bpmbz BRmz Bvmz Avmz Apmzf
 Kleinkindabteil 25, 35 rollstuhlgerecht 25, 35 Lounge 21

ICE 13 Bruxelles/Bruss. Frankfurt(M)Hbf

300 km/h < Bruxelles/Brussel - Frankfurt(M)Hbf

ICE 3

"ICE International"

29 28 27 26 25 23 22 21

Apmzf Avmz Bvmz BRmz Bpmbz Bpmz Bpmz Bpmzf
 Kleinkindabteil 25 rollstuhlgerecht 25

Lounge 29

ICE 14 Frankfurt(M)Hbf Bruxelles/Brussel

300 km/h < Frankfurt(M)Hbf - Bruxelles/Brussel

21	22	23	25	26	27	28	29
Bpmzf	Bpmz	Bpmz	Bpmbz	BRmz	Bvmz	Avmz	Apmzf
Kleinkindabteil		25					

rollstuhlgerecht 25 Lounge 21

ICE 3

"ICE International"; 18., 19.6. und 27.8.-9.9. in umgekehrter Reihung

ICE 15 Bruxelles/Brussel. Frankfurt(M)Hbf

300 km/h < Bruxelles/Brussel - Frankfurt(M)Hbf

29	28	27	26	25	23	22	21
Apmzf	Avmz	Bvmz	BRmz	Bpmbz	Bpmz	Bpmz	Bpmzf
Kleinkindabteil		25					

rollstuhlgerecht 25 Lounge 29

ICE 3

"ICE International"; zeitweise abweichende Reihung (s.u.)

ICE 15 Bruxelles/Brussel. Frankfurt(M)Hbf

300 km/h < Bruxelles/Brussel - Frankfurt(M)Hbf

21	22	23	25	26	27	28	29	31	32	33	35	36	37	38	39
Bpmzf	Bpmz	Bpmz	Bpmbz	BRmz	Bvmz	Avmz	Apmzf	Bpmzf	Bpmz	Bpmz	Bpmbz	BRmz	Bvmz	Avmz	Apmzf
Kleinkindabteil		25, 35							rollstuhlgerecht		25, 35		Lounge	29	

ICE 3

"ICE International"; Reihung gültig an Verkehrstagen des ICE 153; Wagen 31-39 ab Köln Hbf (als ICE 153 aus Amsterdam C)

ICE 16 Frankfurt(M)Hbf Bruxelles/Brussel

300 km/h < Frankfurt(M)Hbf - Bruxelles/Brussel

21	22	23	25	26	27	28	29
Bpmzf	Bpmz	Bpmz	Bpmbz	BRmz	Bvmz	Avmz	Apmzf
Kleinkindabteil		25					

rollstuhlgerecht 25 Lounge 21

ICE 3

"ICE International"

ICE 17 Bruxelles/Brussel. Frankfurt(M)Hbf

300 km/h < Bruxelles/Brussel - Frankfurt(M)Hbf

29	28	27	26	25	23	22	21
Apmzf	Avmz	Bvmz	BRmz	Bpmbz	Bpmz	Bpmz	Bpmzf
Kleinkindabteil		25					

rollstuhlgerecht 25 Lounge 29

ICE 3

"ICE International"

ICE 18 Frankfurt(M)Hbf Bruxelles/Brussel

300 km/h < Frankfurt(M)Hbf - Bruxelles/Brussel

21	22	23	25	26	27	28	29
Bpmzf	Bpmz	Bpmz	Bpmbz	BRmz	Bvmz	Avmz	Apmzf
Kleinkindabteil		25					

rollstuhlgerecht 25 Lounge 21

ICE 3

"ICE International"; zeitweise abweichende Reihung (s.u.)

ICE 18 Frankfurt(M)Hbf Bruxelles/Brussel

300 km/h < Frankfurt(M)Hbf - Bruxelles/Brussel

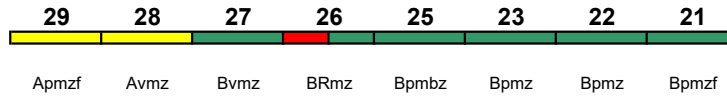
39	38	37	36	35	33	32	31	29	28	27	26	25	23	22	21
Apmzf	Avmz	Bvmz	BRmz	Bpmbz	Bpmz	Bpmz	Bpmzf	Apmzf	Avmz	Bvmz	BRmz	Bpmbz	Bpmz	Bpmz	Bpmzf
Kleinkindabteil		25, 35							rollstuhlgerecht		25, 35		Lounge	39, ab Köln 29	

ICE 3

"ICE International"; Reihung gültig an Verkehrstagen des ICE 250; Wagen 31-39 bis Köln Hbf (als ICE 250 weiter nach Amsterdam C)

ICE 19 Bruxelles/Bruss. Frankfurt(M)Hbf

300 km/h < Bruxelles/Brussel - Frankfurt(M)Hbf



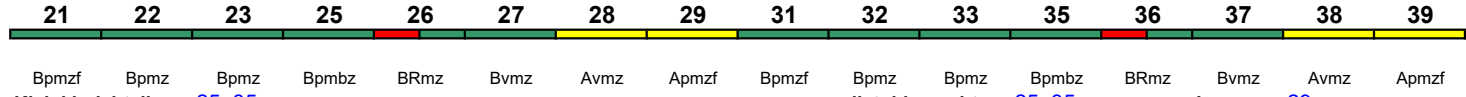
ICE 3

"ICE International"; zeitweise abweichende Reihung (s.u.)

rollstuhlgerecht 25 Lounge 29

ICE 19 Bruxelles/Bruss. Frankfurt(M)Hbf

300 km/h < Bruxelles/Brussel - Frankfurt(M)Hbf



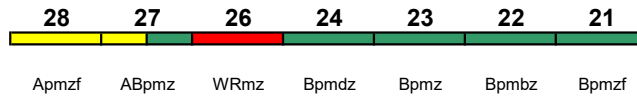
ICE 3

"ICE International"; Reihung gültig an Verkehrstagen des ICE 159; Wagen 31-39 ab Köln Hbf (als ICE 159 aus Amsterdam C)

rollstuhlgerecht 25, 35 Lounge 29

ICE 20 Wien Hbf Frankfurt(M)Hbf

230 km/h < Wien Hbf - Frankfurt(M)Hbf

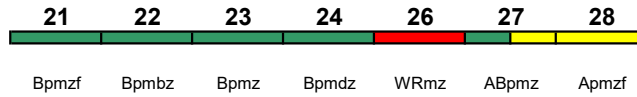


ICE-T

Rollstuhl/Fahrrad 22 / 24 Lounge 28

ICE 21 Frankfurt(M)Hbf Wien Hbf

230 km/h < Frankfurt(M)Hbf - Wien Hbf

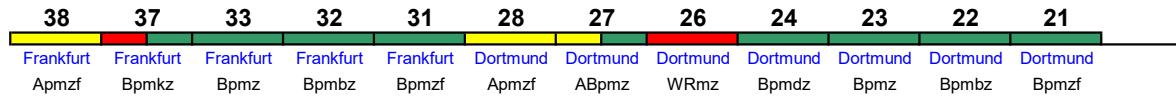


ICE-T

Rollstuhl/Fahrrad 22 / 24 Lounge 21

ICE 22 Wien Hbf Dortmund Hbf

230 km/h < Wien Hbf - Frankfurt(M)Hbf
Frankfurt(M)Hbf - Dortmund Hbf >



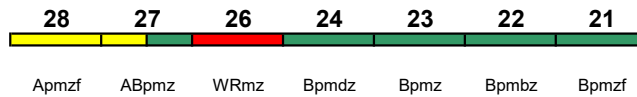
ICE-T

Wagen 31-38 Passau Hbf-Frankfurt(M)Hbf; zeitweise abweichende Reihung (s.u.)

Rollstuhl/Fahrrad 22, 32 / 24 Lounge 28, ab Pas 38, ab Ffm 21

ICE 22 Wien Hbf Dortmund Hbf

230 km/h < Wien Hbf - Dortmund Hbf



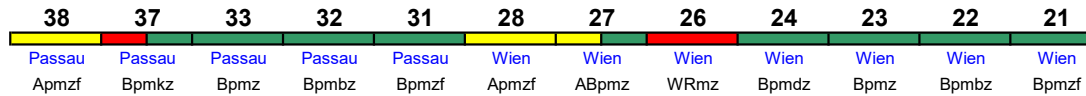
ICE-T

Reihung gültig bis 16.10.

Rollstuhl/Fahrrad 22 / 24 Lounge 28

ICE 23 Dortmund Hbf Wien Hbf

230 km/h < Dortmund Hbf - Frankfurt(M)Hbf
Frankfurt(M)Hbf - Wien Hbf >



ICE-T

Reihung gültig Mo, Mi-Sa; Wagen 31-38 bis Passau Hbf; zeitweise abweichende Reihung (s.u.)

Rollstuhl/Fahrrad 22, 32 / 24 Lounge 38, ab Frankfurt 21

ICE 23 Dortmund Hbf Wien Hbf

230 km/h < Dortmund Hbf - Frankfurt(M)Hbf
Frankfurt(M)Hbf - Wien Hbf >

ICE-T

28	27	26	24	23	22	21		
Apmzf	ABpmz	WRmz	Bpmdz	Bpmz	Bpmbz	Bpmzf		
Kleinkindabteil		26						
					Rollstuhl/Fahrrad	22 / 24	Lounge	28, ab Frankfurt 21

Reihung gültig Di; zeitweise abweichende Reihung (s.u.)

ICE 23 Dortmund Hbf Wien Hbf

230 km/h < Dortmund Hbf - Frankfurt(M)Hbf
Frankfurt(M)Hbf - Wien Hbf >

ICE-T

38	37	33	32	31	28	27	26	24	23	22	21
Passau	Passau	Passau	Passau	Passau	Wien	Wien	Wien	Wien	Wien	Wien	Wien
Apmzf	Bpmkz	Bpmz	Bpmbz	Bpmzf	Apmzf	ABpmz	WRmz	Bpmdz	Bpmz	Bpmbz	Bpmzf
Kleinkindabteil		26, 37					Rollstuhl/Fahrrad	22, 32 / 24	Lounge	28, ab Frankfurt 21	

Reihung gültig So; Wagen 31-38 ab Frankfurt(M)Hbf bis Passau Hbf; zeitweise abweichende Reihung (s.u.)

ICE 23 Dortmund Hbf Wien Hbf

230 km/h < Dortmund Hbf - Wien Hbf >

ICE-T

21	22	23	24	26	27	28	38	37	33	32	31
Wien	Wien	Wien	Wien	Wien	Wien	Wien	Passau	Passau	Passau	Passau	Passau
Bpmzf	Bpmbz	Bpmz	Bpmdz	WRmz	ABpmz	Apmzf	Apmzf	Bpmkz	Bpmz	Bpmbz	Bpmzf
Kleinkindabteil		26, 37					Rollstuhl/Fahrrad	22, 32 / 24	Lounge	21	

Reihung gültig bis 16.10.; Wagen 31-38 bis Passau Hbf, nicht Di

ICE 26 Wien Hbf Dortmund Hbf

230 km/h < Wien Hbf - Frankfurt(M)Hbf
Frankfurt(M)Hbf - Dortmund Hbf >

ICE-T

38	37	33	32	31	28	27	26	24	23	22	21
Apmzf	Bpmkz	Bpmz	Bpmbz	Bpmzf	Apmzf	ABpmz	WRmz	Bpmdz	Bpmz	Bpmbz	Bpmzf
Kleinkindabteil		26, 37					Rollstuhl/Fahrrad	22, 32 / 24	Lounge	28, ab Pas. 38, ab Ffm 21	

Reihung gültig Mo, Mi-Fr, So; Wagen 31-38 ab Passau Hbf bis Köln Hbf (ab Köln Hbf bis Dortmund Hbf verschlossen); zeitweise abweichende Reihung (s.u.)

ICE 26 Wien Hbf Dortmund Hbf

230 km/h < Wien Hbf - Frankfurt(M)Hbf
Frankfurt(M)Hbf - Dortmund Hbf >

ICE-T

28	27	26	24	23	22	21		
Apmzf	ABpmz	WRmz	Bpmdz	Bpmz	Bpmbz	Bpmzf		
Kleinkindabteil		26						
					Rollstuhl/Fahrrad	22 / 24	Lounge	28, ab Frankfurt 21

Reihung gültig Di; zeitweise abweichende Reihung (s.u.)

ICE 26 Wien Hbf Dortmund Hbf

230 km/h < Wien Hbf - Frankfurt(M)Hbf
Frankfurt(M)Hbf - Dortmund Hbf >

ICE-T

38	37	33	32	31	28	27	26	24	23	22	21
Frankfurt	Frankfurt	Frankfurt	Frankfurt	Frankfurt	Dortmund	Dortmund	Dortmund	Dortmund	Dortmund	Dortmund	Dortmund
Apmzf	Bpmkz	Bpmz	Bpmbz	Bpmzf	Apmzf	ABpmz	WRmz	Bpmdz	Bpmz	Bpmbz	Bpmzf
Kleinkindabteil		26, 37					Rollstuhl/Fahrrad	22, 32 / 24	Lounge	28, ab Pas. 38, ab Ffm 21	

Reihung gültig Sa; Wagen 31-38 ab Passau Hbf bis Frankfurt(M)Hbf; zeitweise abweichende Reihung (s.u.)

ICE 26 Wien Hbf Dortmund Hbf

230 km/h < Wien Hbf - Dortmund Hbf >

ICE-T

31	32	33	37	38	28	27	26	24	23	22	21
Bpmzf	Bpmbz	Bpmz	Bpmkz	Apmzf	Apmzf	ABpmz	WRmz	Bpmdz	Bpmz	Bpmbz	Bpmzf
Kleinkindabteil		26, 37					Rollstuhl/Fahrrad	22, 32 / 24	Lounge	28, ab Passau 31	

Reihung bis 16.10.; Wagen 31-38 ab Passau Hbf, nicht Di und Sa

ICE 27 Dortmund Hbf Wien Hbf
 230 km/h < Dortmund Hbf - Frankfurt(M)Hbf
 Frankfurt(M)Hbf - Wien Hbf >

ICE-T

Wagen 31-38 ab Frankfurt(M)Hbf bis Passau Hbf; zeitweise abweichende Reihung (s.u.)

38	37	33	32	31	28	27	26	24	23	22	21
Passau	Passau	Passau	Passau	Passau	Wien	Wien	Wien	Wien	Wien	Wien	Wien
Apnzf	Bpmkz	Bpmz	Bpmbz	Bpmzf	Apnzf	ABpmz	WRmz	Bpmdz	Bpmz	Bpmbz	Bpmzf
Kleinkindabteil		26, 37						Rollstuhl/Fahrrad		22, 32 / 24	

Lounge 28, ab Frankfurt 21

ICE 27 Dortmund Hbf Wien Hbf
 230 km/h < Dortmund Hbf - Wien Hbf

ICE-T

Reihung gültig bis 16.10.

21	22	23	24	26	27	28
Bpmzf	Bpmbz	Bpmz	Bpmdz	WRmz	ABpmz	Apnzf
Kleinkindabteil		26				

Rollstuhl/Fahrrad 22 / 24

Lounge 21

ICE 28 Wien Hbf Dortmund Hbf
 230 km/h < Wien Hbf - Dortmund Hbf

ICE-T

Reihung gültig bis 16.10.

28	27	26	24	23	22	21
Apnzf	ABpmz	WRmz	Bpmdz	Bpmz	Bpmbz	Bpmzf
Kleinkindabteil		26				

Rollstuhl/Fahrrad 22 / 24

Lounge 28

ICE 28 Wien Hbf Dortmund Hbf
 230 km/h < Wien Hbf - Frankfurt(M)Hbf
 Frankfurt(M)Hbf - Dortmund Hbf >

ICE-T

Reihung gültig ab 17.10.

28	27	26	24	23	22	21
Apnzf	ABpmz	WRmz	Bpmdz	Bpmz	Bpmbz	Bpmzf
Kleinkindabteil		26				

Rollstuhl/Fahrrad 22 / 24

Lounge 28, ab Frankfurt 21

ICE 29 Dortmund Hbf Wien Hbf
 230 km/h < Dortmund Hbf - Wien Hbf

ICE-T

Reihung gültig bis 16.10.

21	22	23	24	26	27	28
Bpmzf	Bpmbz	Bpmz	Bpmdz	WRmz	ABpmz	Apnzf
Kleinkindabteil		26				

Rollstuhl/Fahrrad 22 / 24

Lounge 21

ICE 29 Dortmund Hbf Wien Hbf
 230 km/h < Dortmund Hbf - Frankfurt(M)Hbf
 Frankfurt(M)Hbf - Wien Hbf >

ICE-T

Reihung gültig ab 17.10.

28	27	26	24	23	22	21
Apnzf	ABpmz	WRmz	Bpmdz	Bpmz	Bpmbz	Bpmzf
Kleinkindabteil		26				

Rollstuhl/Fahrrad 22 / 24

Lounge 28, ab Frankfurt 21

EC 40 Warszawa W. Berlin Hbf
 160 km/h < Warszawa W. - Berlin Hbf

272	271	270	269	268	267
Avnz	WRm	Bvmb	Bpmz	Bvmz	Bvmz
Kleinkindabteil		270			

rollstuhlgerecht 270

Fahrrad ---

"Varsovia"; Wagenmaterial: PKP

EC 41 Berlin Hbf Warszawa W.

160 km/h < Berlin Hbf - Warszawa W.

267 268 269 270 271 272



Bvmz Bvmz Bpmz Bvmb WRm Avmz
Kleinkindabteil 270

rollstuhlgerecht 270 Fahrrad ---

"Varsovia"; Wagenmaterial: PKP

EC 44 Warszawa W. Berlin Hbf

160 km/h < Warszawa W. - Berlin Hbf

272 271 270 269 268 267 266



Apmz WRm Bvmb Bpmz Bvmz Bpmdz Bvmz
Kleinkindabteil 270

rollstuhlgerecht 270 Fahrrad 267

"Spree"; Wagenmaterial: PKP

EC 45 Berlin Hbf Warszawa W.

160 km/h < Berlin Hbf - Warszawa W.

266 267 268 269 270 271 272



Bvmz Bpmdz Bvmz Bpmz Bvmb WRm Apmz
Kleinkindabteil 270

rollstuhlgerecht 270 Fahrrad 267

"Spree"; Wagenmaterial: PKP

EC 48 Warszawa W. Berlin Hbf

160 km/h < Warszawa W. - Berlin Hbf

272 271 270 269 268 267



Avmz WRm Bvmb Bpmz Bvmz Bvmz
Kleinkindabteil 270

rollstuhlgerecht 270 Fahrrad ---

"Odra/Oder"; Wagenmaterial: PKP

EC 49 Berlin Hbf Warszawa W.

160 km/h < Berlin Hbf - Warszawa W.

267 268 269 270 271 272



Bvmz Bvmz Bpmz Bvmb WRm Avmz
Kleinkindabteil 270

rollstuhlgerecht 270 Fahrrad ---

"Odra/Oder"; Wagenmaterial: PKP

ECE 52 Milano C Frankfurt(M)Hbf

250 km/h < Milano C - Bern
Bern - Basel SBB >
< Basel SBB - Frankfurt(M)Hbf

7 6 5 4 3 2 1



Bpmt Bp Bep Bep WRaep Apm Apmt
Kleinkindabteil ---

rollstuhlgerecht 3 Fahrrad 6

Wagenmaterial: SBB

EC 56 Przemysl Glowny Berlin Hbf

160 km/h < Przemysl Glowny - Berlin Hbf

272 271 270 269 268 267 266



Apmz WRm Bvmb Bpmz Bvmz Bpmdz Bvmz
Kleinkindabteil 270

rollstuhlgerecht 270 Fahrrad 267

"Wawel"; Wagenmaterial: PKP

EC 57 Berlin Hbf Przemysl Glowny

160 km/h < Berlin Hbf - Przemysl Glowny

266 267 268 269 270 271 272

Bvmz	Bpmdz	Bvmz	Bpmz	Bvmb	WRm	Apnz
Kleinkindabteil		270				

rollstuhlgerecht 270

Fahrrad 267

"Wawel"; Wagenmaterial: PKP

EC 58 Gdynia Glowna Berlin Hbf

160 km/h < Gdynia Glowna - Berlin Hbf

272 271 270 269 268 267

Avnz	WRm	Bvmb	Bpmz	Bpmdz	Bvmz
Kleinkindabteil		270			

rollstuhlgerecht 270

Fahrrad 268

"Gedania"; Wagenmaterial: PKP

EC 59 Berlin Hbf Gdynia Glowna

160 km/h < Berlin Hbf - Gdynia Glowna

267 268 269 270 271 272

Bvmz	Bpmdz	Bpmz	Bvmb	WRmz	Avnz
Kleinkindabteil		270			

rollstuhlgerecht 270

Fahrrad 268

"Gedania"; Wagenmaterial: PKP

RJ 60 Budapest K.pu. München Hbf

160 km/h < Budapest-Keleti pu. - München Hbf

21 22 23 24 25 26 27

Bmpvz	Bmpz	Bmpz	Bmpz	ARbmpz	Ampz	Afmpz
Kinderabteil		21				

rollstuhlgerecht 25

Fahrrad 21

"railjet xpress"; Wagenmaterial: ÖBB Railjet

RJ 61 München Hbf Budapest K.pu.

160 km/h < München Hbf - Budapest-Keleti pu. >

27 26 25 24 23 22 21

Afmpz	Ampz	ARbmpz	Bmpz	Bmpz	Bmpz	Bmpvz
Kinderabteil		21				

rollstuhlgerecht 25

Fahrrad 21

"railjet xpress"; Wagenmaterial: ÖBB Railjet

RJ 62 Budapest K.pu. München Hbf

160 km/h < Budapest-Keleti pu. - München Hbf

21 22 23 24 25 26 27

Bmpvz	Bmpz	Bmpz	Bmpz	ARbmpz	Ampz	Afmpz
Kinderabteil		21				

rollstuhlgerecht 25

Fahrrad 21

"railjet xpress"; Wagenmaterial: ÖBB Railjet

RJ 63 München Hbf Budapest K.pu.

160 km/h < München Hbf - Budapest-Keleti pu.

27 26 25 24 23 22 21

Ampzf	Apmz	ARmpz	Bpmz	Bpmz	Bpmz	Bpmz
Kinderabteil		21				

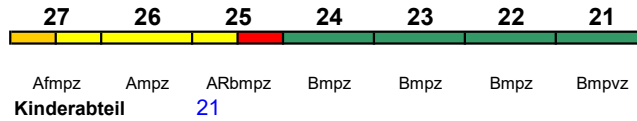
rollstuhlgerecht 25

Fahrrad 21

"railjet xpress"; Reihung gültig Mo-Fr; Wagenmaterial: ÖBB Railjet

RJ 63 Frankfurt(M)Hbf Budapest K.pu.

230 km/h < Frankfurt(M)Hbf - Frankfurt(M)Flugh. Fernbf
 Frankfurt(M)Flugh. - Stuttgart Hbf >
 < Stuttgart Hbf - München Hbf *

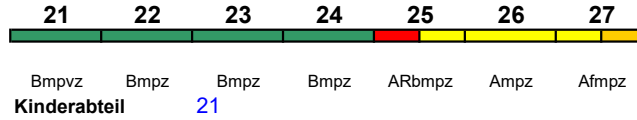


rollstuhlgerecht 25 Fahrrad 21

"railjet xpress"; Reihung gültig Sa und So; Wagenmaterial: ÖBB Railjet; * weiterer Richtungswechsel in München Hbf

RJ 64 Budapest K.pu. München Hbf

160 km/h < Budapest-Keleti pu. - München Hbf

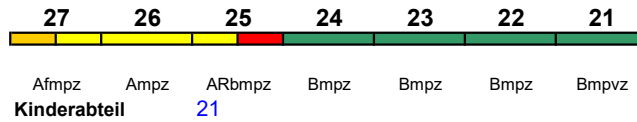


rollstuhlgerecht 25 Fahrrad 21

"railjet xpress"; Wagenmaterial: ÖBB Railjet

RJ 65 München Hbf Budapest K.pu.

160 km/h < München Hbf - Budapest-Keleti pu.

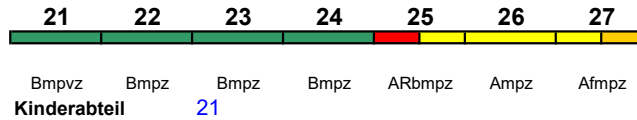


rollstuhlgerecht 25 Fahrrad 21

"railjet xpress"; Wagenmaterial: ÖBB Railjet

RJ 66 Budapest K.pu. München Hbf

160 km/h < Budapest-Keleti pu. - München Hbf

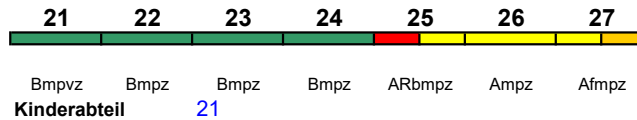


rollstuhlgerecht 25 Fahrrad 21

"railjet xpress"; Reihung gültig Mo-Do und So; Wagenmaterial: ÖBB Railjet

RJ 66 Budapest K.pu. Frankfurt(M)Hbf

160 km/h < Budapest-Keleti pu. - München Hbf
 München Hbf - Stuttgart Hbf >
 < Stuttgart Hbf - Frankfurt(M)Flugh.

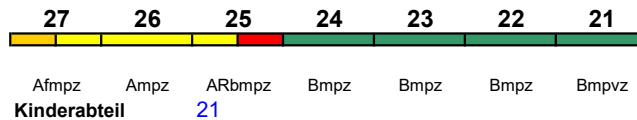


rollstuhlgerecht 25 Fahrrad 21

"railjet xpress"; Reihung gültig Fr und Sa; Wagenmaterial: ÖBB Railjet; weiterer Richtungswechsel in Frankfurt(M)Flughafen Fernbf

RJ 67 München Hbf Budapest K.pu.

160 km/h < München Hbf - Budapest-Keleti pu.

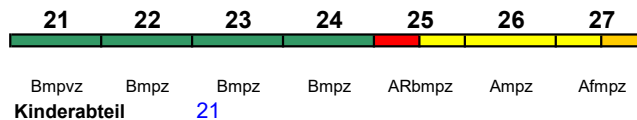


rollstuhlgerecht 25 Fahrrad 21

"railjet xpress"; Wagenmaterial: ÖBB Railjet

RJ 68 Budapest K.pu. München Hbf

160 km/h < Budapest-Keleti pu. - München Hbf



rollstuhlgerecht 25 Fahrrad 21

"railjet xpress"; Wagenmaterial: ÖBB Railjet

RJ 69 München Hbf Wien Hbf

160 km/h < München Hbf - Wien Hbf



Afmpz Ampz ARbmpz Bmpz Bmpz Bmpz Bmpvz
Kinderabteil 21

rollstuhlgerecht 25 **Fahrrad** 21


"railjet xpress"; Wagenmaterial: ÖBB Railjet

ICE 70 Chur Hamburg-Altona

250 km/h < Chur - Zürich HB
 Zürich HB - Basel SBB >

ICE 4 < Basel SBB - Frankfurt(M)Hbf *

* weiterer Richtungswechsel in Frankfurt(M)Hbf



Apmzf Apmz Apmz ARmz Bpmbz Bpmz Bpmz Bpmz Bpmz Bpmz Bpmz Bpmz Bpmdzf
Kleinkindabteil 9

rollstuhlgerecht 9 **Fahrrad** 1

ICE 71 Hamburg-Altona Chur

250 km/h < Hamburg-Altona - Frankfurt(M)Hbf
 Frankfurt(M)Hbf - Basel SBB >

ICE 4 < Basel SBB - Zürich HB *

* weiterer Richtungswechsel in Zürich HB



Apmzf Apmz Apmz ARmz Bpmbz Bpmz Bpmz Bpmz Bpmz Bpmz Bpmz Bpmz Bpmdzf
Kleinkindabteil 9

rollstuhlgerecht 9 **Fahrrad** 1

ICE 72 Chur Hamburg-Altona

250 km/h < Chur - Zürich HB
 Zürich HB - Basel SBB >

ICE 4 < Basel SBB - Frankfurt(M)Hbf *

* weiterer Richtungswechsel in Frankfurt(M)Hbf



Apmzf Apmz Apmz ARmz Bpmbz Bpmz Bpmz Bpmz Bpmz Bpmz Bpmz Bpmz Bpmdzf
Kleinkindabteil 9

rollstuhlgerecht 9 **Fahrrad** 1

ICE 73 Kiel Hbf Zürich HB

250 km/h < Kiel Hbf - Frankfurt(M)Hbf
 Frankfurt(M)Hbf - Basel SBB >

ICE 4 < Basel SBB - Zürich HB

Reihung gültig Mo-Sa bis 15.10.



Apmzf Apmz Apmz ARmz Bpmbz Bpmz Bpmz Bpmz Bpmz Bpmz Bpmz Bpmz Bpmdzf
Kleinkindabteil 9


rollstuhlgerecht 9 **Fahrrad** 1

ICE 73 Kiel Hbf Zürich HB

250 km/h < Kiel Hbf - Frankfurt(M)Hbf
 Frankfurt(M)Hbf - Basel SBB >

ICE 4 < Basel SBB - Zürich HB

Reihung gültig ab 17.10.



Apmzf Apmz Apmz ARmz Bpmbz Bpmz Bpmz Bpmz Bpmz Bpmz Bpmz Bpmz Bpmdzf
Kleinkindabteil 9

rollstuhlgerecht 9 **Fahrrad** 1

ICE 73 Hamburg-Altona Zürich HB

250 km/h < Hamburg-Altona - Frankfurt(M)Hbf
 Frankfurt(M)Hbf - Basel SBB >

ICE 4 < Basel SBB - Zürich HB

Reihung gültig So bis 9.10.



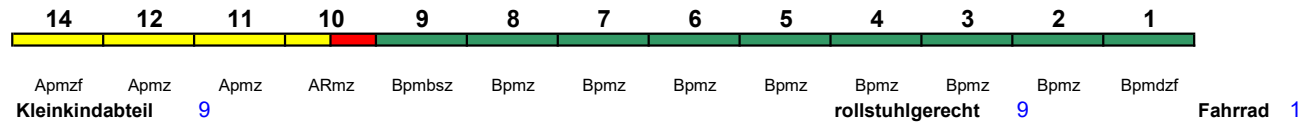
Apmzf Apmz Apmz ARmz Bpmbz Bpmz Bpmz Bpmz Bpmz Bpmz Bpmz Bpmz Bpmdzf
Kleinkindabteil 9

rollstuhlgerecht 9 **Fahrrad** 1

ICE 73 Hamburg-Altona Zürich HB

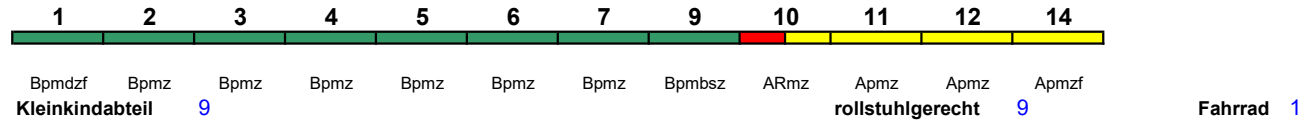
250 km/h < Hamburg-Altona - Frankfurt(M)Hbf
 Frankfurt(M)Hbf - Basel SBB >
 ICE 4 < Basel SBB - Zürich HB

Reihung gültig ab 16.10.

**ICE 74 Zürich HB Kiel Hbf**

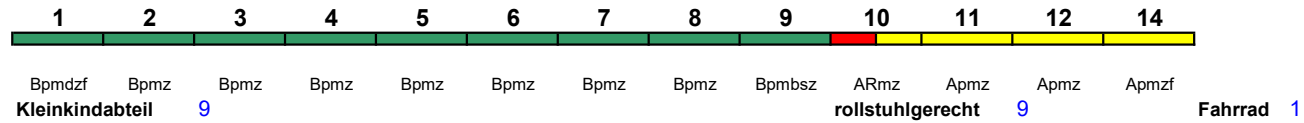
250 km/h < Zürich HB - Basel SBB
 Basel SBB - Frankfurt(M)Hbf >
 ICE 4 < Frankfurt(M)Hbf - Kiel Hbf

Reihung gültig bis 15.10.

**ICE 74 Zürich HB Kiel Hbf**

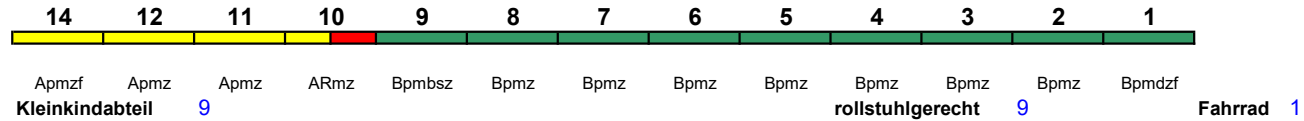
250 km/h < Zürich HB - Basel SBB
 Basel SBB - Frankfurt(M)Hbf >
 ICE 4 < Frankfurt(M)Hbf - Kiel Hbf

Reihung gültig ab 16.10.

**ICE 75 Hamburg-Altona Chur**

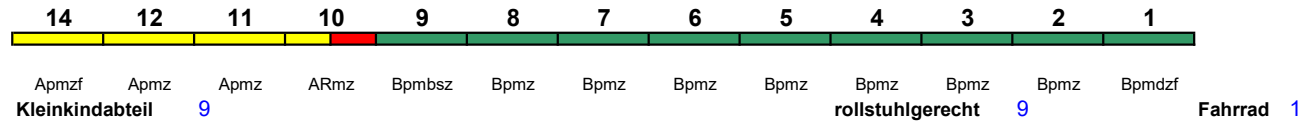
250 km/h < Hamburg-Altona - Frankfurt(M)Hbf
 Frankfurt(M)Hbf - Basel SBB >
 ICE 4 < Basel SBB - Zürich HB *

Reihung gültig Mo-Sa; * weiterer Richtungswechsel in Zürich HB

**ICE 75 Kiel Hbf Chur**

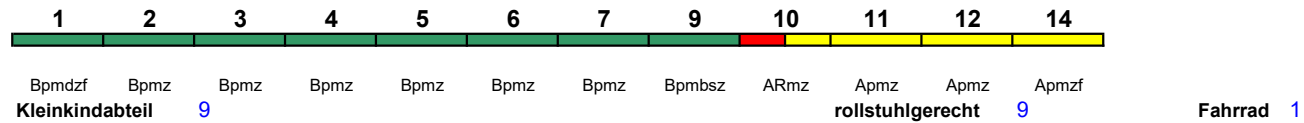
250 km/h < Kiel Hbf - Frankfurt(M)Hbf
 Frankfurt(M)Hbf - Basel SBB >
 ICE 4 < Basel SBB - Zürich HB *

Reihung gültig So; * weiterer Richtungswechsel in Zürich HB

**ICE 76 Zürich HB Hamburg-Altona**

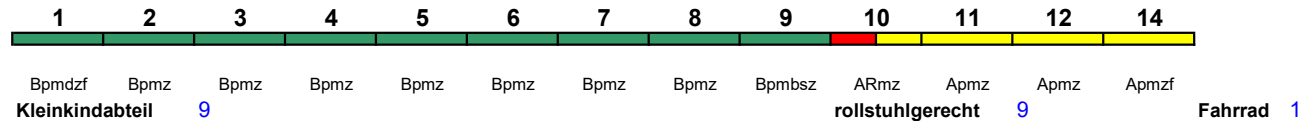
250 km/h < Zürich HB - Basel SBB
 Basel SBB - Frankfurt(M)Hbf >
 ICE 4 < Frankfurt(M)Hbf - Hamburg-Altona

Reihung gültig bis 15.10.

**ICE 76 Zürich HB Hamburg-Altona**

250 km/h < Zürich HB - Basel SBB
 Basel SBB - Frankfurt(M)Hbf >
 ICE 4 < Frankfurt(M)Hbf - Hamburg-Altona

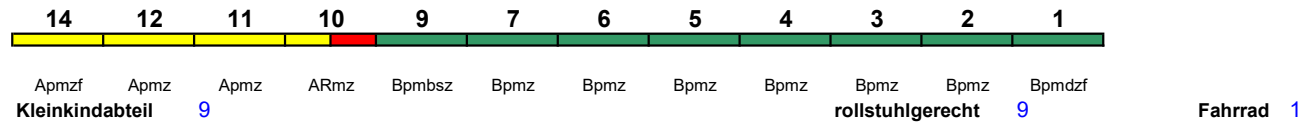
Reihung gültig ab 16.10.



ICE 77 Hamburg-Altona Zürich HB

250 km/h < Hamburg-Altona - Frankfurt(M)Hbf
Frankfurt(M)Hbf - Basel SBB >
ICE 4 < Basel SBB - Zürich HB >

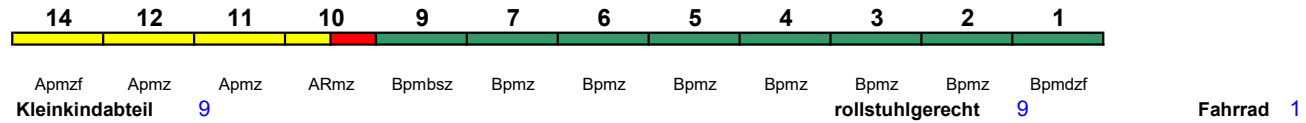
Reihung gültig bis 22.9.



ICE 77 Kiel Hbf Zürich HB

250 km/h < Kiel Hbf - Frankfurt(M)Hbf
Frankfurt(M)Hbf - Basel SBB >
ICE 4 < Basel SBB - Zürich HB >

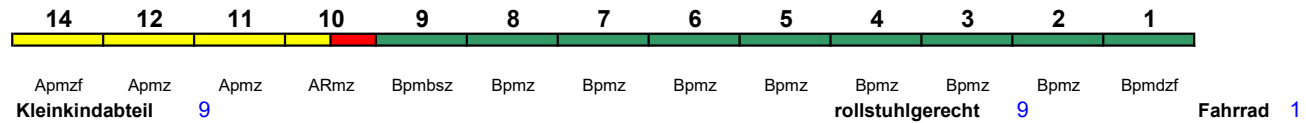
Reihung gültig 23.9.-15.10.



ICE 77 Kiel Hbf Zürich HB

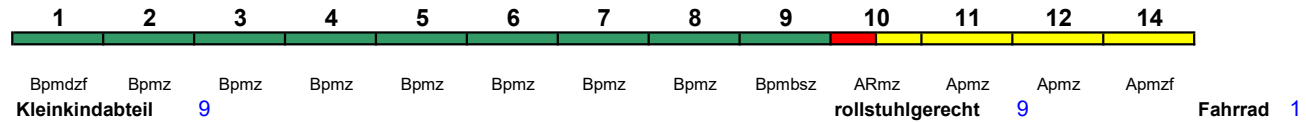
250 km/h < Kiel Hbf - Frankfurt(M)Hbf
Frankfurt(M)Hbf - Basel SBB >
ICE 4 < Basel SBB - Zürich HB >

Reihung gültig ab 16.10.



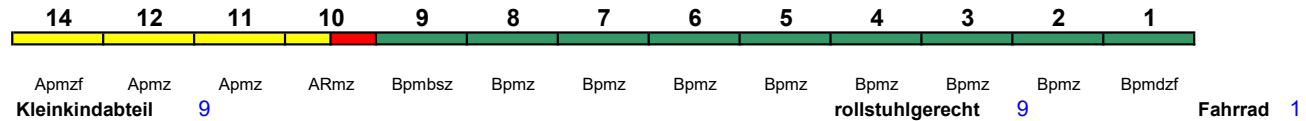
ICE 78 Zürich HB Hamburg-Altona

250 km/h < Zürich HB - Basel SBB
Basel SBB - Frankfurt(M)Hbf >
ICE 4 < Frankfurt(M)Hbf - Hamburg-Altona >



ICE 79 Hamburg-Altona Zürich HB

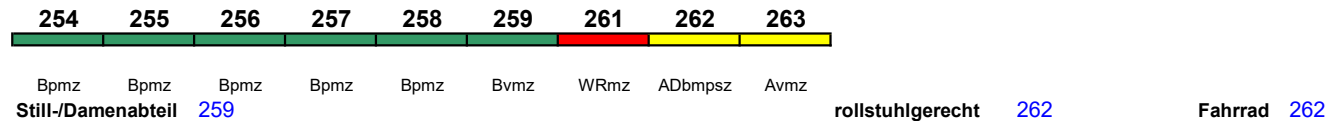
250 km/h < Hamburg-Altona - Frankfurt(M)Hbf
Frankfurt(M)Hbf - Basel SBB >
ICE 4 < Basel SBB - Zürich HB >



EC 80 Bologna C München Hbf

160 km/h < Bologna C - Verona PN
Verona PN - München Hbf >

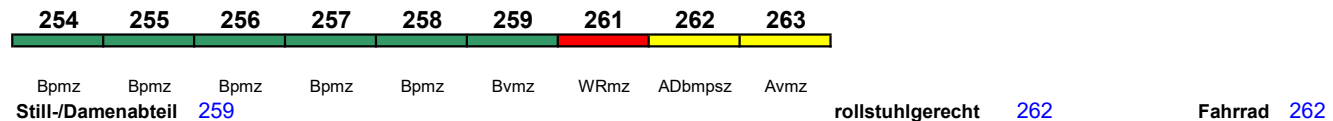
"DB-ÖBB EuroCity"; Wagenmaterial: ÖBB



EC 81 München Hbf Bologna C

160 km/h < München Hbf - Verona PN
Verona PN - Bologna C >

"DB-ÖBB EuroCity"; Wagenmaterial: ÖBB



EC 82 Venezia S. Lucia München Hbf

160 km/h < Venezia S. Lucia - München Hbf



Avmz	ADbmps	WRmz	Bvmz	Bpmz	Bpmz	Bvmz	Bpmz	Bpmz
Still-/Damenabteil		259						

rollstuhlgerecht 262

Fahrrad 262

"DB-ÖBB EuroCity"; Wagenmaterial: ÖBB

EC 83 München Hbf Rimini160 km/h < München Hbf - Verona PN
Verona PN - Rimini >

Bpmz	Bpmz	Bpmz	Bpmz	Bpmz	Bvmz	WRmz	ADbmps	Avmz
Still-/Damenabteil		259						

rollstuhlgerecht 262

Fahrrad 262

"DB-ÖBB EuroCity"; Wagenmaterial: ÖBB; Bologna C-Rimini bis 10.9.

EC 84 Rimini München Hbf160 km/h < Rimini - Verona Porta Nuova
Verona Porta Nuova - München Hbf >

Bpmz	Bpmz	Bpmz	Bpmz	Bpmz	Bvmz	WRmz	ADbmps	Avmz
Still-/Damenabteil		259						

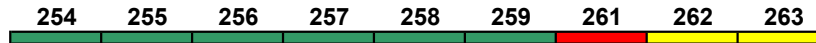
rollstuhlgerecht 262

Fahrrad 262

"DB-ÖBB EuroCity"; Wagenmaterial: ÖBB; Rimini-Bologna C bis 11.9.

EC 85 München Hbf Venezia S. Lucia

160 km/h < München Hbf - Venezia S. Lucia



Bpmz	Bpmz	Bpmz	Bpmz	Bpmz	Bvmz	WRmz	ADbmps	Avmz
Still-/Damenabteil		259						

rollstuhlgerecht 262

Fahrrad 262

"DB-ÖBB EuroCity"; Wagenmaterial: ÖBB

EC 86 Verona PN München Hbf

160 km/h < Verona Porta Nuova - München Hbf

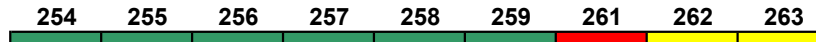


Avmz	ADbmps	WRmz	Bvmz	Bpmz	Bpmz	Bvmz	Bpmz	Bpmz
Still-/Damenabteil		259						

rollstuhlgerecht 262

Fahrrad 262

"DB-ÖBB EuroCity"; Wagenmaterial: ÖBB

EC 87 München Hbf Bologna C160 km/h < München Hbf - Verona PN
Verona PN - Bologna C

Bpmz	Bpmz	Bpmz	Bpmz	Bpmz	Bvmz	WRmz	ADbmps	Avmz
Still-/Damenabteil		259						

rollstuhlgerecht 262

Fahrrad 262

"DB-ÖBB EuroCity"; Wagenmaterial: ÖBB

EC 88 Bologna C München Hbf160 km/h < Bologna C - Verona Porta Nuova
Verona Porta Nuova - München Hbf >

Bpmz	Bpmz	Bpmz	Bpmz	Bpmz	Bvmz	WRmz	ADbmps	Avmz
Still-/Damenabteil		259						

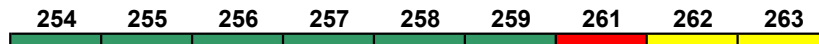
rollstuhlgerecht 262

Fahrrad 262

"DB-ÖBB EuroCity"; Wagenmaterial: ÖBB

EC 89 München Hbf Verona PN

160 km/h < München Hbf - Verona PN



Bpmz Bpmz Bpmz Bpmz Bpmz Bvmz WRmz ADbmpps Avmz
 Still-/Damenabteil **259**

rollstuhlgerecht **262** Fahrrad **262**

"DB-ÖBB EuroCity"; Wagenmaterial: ÖBB

ICE 90 Wien Hbf Dortmund Hbf

230 km/h < Wien Hbf - Dortmund Hbf



Apmzf ABpmz WRmz Bpmdz Bpmz Bpmbz Bpmzf
 Kleinkindabteil **26**

Rollstuhl/Fahrrad **22 / 24** Lounge **28**

ICE-T

Reihung gültig bis 16.10.

ICE 90 Wien Hbf Dortmund Hbf

230 km/h < Wien Hbf - Frankfurt(M)Hbf
Frankfurt(M)Hbf - Dortmund Hbf



Apmzf ABpmz WRmz Bpmdz Bpmz Bpmbz Bpmzf
 Kleinkindabteil **26**

Rollstuhl/Fahrrad **22 / 24** Lounge **28, ab Frankfurt 21**

ICE-T

Reihung gültig ab 17.10.

ICE 91 Dortmund Hbf Wien Hbf

230 km/h < Dortmund Hbf - Wien Hbf



Bpmzf Bpmbz Bpmz Bpmdz WRmz ABpmz Apmzf
 Kleinkindabteil **26**

Rollstuhl/Fahrrad **22 / 24** Lounge **21**

ICE-T

Reihung gültig bis 16.10.

ICE 91 Dortmund Hbf Wien Hbf

230 km/h < Dortmund Hbf - Frankfurt(M)Hbf
Frankfurt(M)Hbf - Wien Hbf



Apmzf ABpmz WRmz Bpmdz Bpmz Bpmbz Bpmzf
 Kleinkindabteil **26**


Rollstuhl/Fahrrad **22 / 24** Lounge **28, ab Frankfurt 21**

ICE-T

Reihung gültig ab 17.10.

ICE 92 Wien Hbf Hamburg-Altona

230 km/h < Wien Hbf - Hamburg-Altona



Bpmzf Bpmbz Bpmz Bpmkz Apmzf Apmzf ABpmz WRmz Bpmz Bpmz Bpmz
 Kleinkindabteil **26, 37**

Rollstuhl/Fahrrad **22, 32 / 24** Lounge **28, ab Nür 31, ab Bln 28**

ICE-T

"Berolina"; Wagen 31-38 ab Nürnberg Hbf bis Berlin Hbf (als ICE 1092 aus München Hbf)

ICE 93 Hamburg-Altona Wien Hbf

230 km/h < Hamburg-Altona - Wien Hbf



Bpmzf Bpmbz Bpmz Bpmdz WRmz ABpmz Apmzf Bpmzf Bpmbz Bpmz Bpmkz Apmzf
 Kleinkindabteil **26, 37**

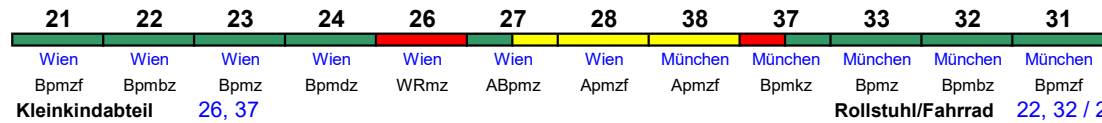
Rollstuhl/Fahrrad **22, 32 / 24** Lounge **21**

ICE-T

"Berolina"; Reihung gültig Mo-Do und So; Wagen 31-38 ab Berlin Hbf bis Nürnberg Hbf (als ICE 1093 weiter nach München Hbf)

ICE 93 Hamburg-Altona Wien Hbf

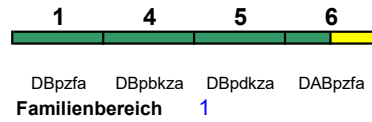
230 km/h < Hamburg-Altona - Wien Hbf



Lounge 21

ICE-T

"Berolina"; Reihung gültig Fr und Sa; Wagen 31-38 ab Berlin Hbf bis Nürnberg Hbf (als ICE 1093 weiter nach München Hbf)

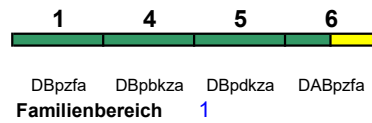
IC 94 Wien Hbf Warnemünde160 km/h < Wien Hbf - Halle(Saale)Hbf
Halle(Saale)Hbf - Leipzig Hbf >

rollstuhlgerecht 4

Fahrrad 5

IC 2 KISS < Leipzig Hbf - Warnemünde

"Wienerwald"; Reihung gültig Mo-Fr und So

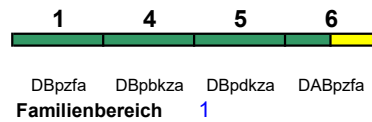
IC 94 Wien Hbf Berlin Hbf160 km/h < Wien Hbf - Halle(Saale)Hbf
Halle(Saale)Hbf - Leipzig Hbf >

rollstuhlgerecht 4

Fahrrad 5

IC 2 KISS < Leipzig Hbf - Berlin Hbf

"Wienerwald"; Reihung gültig Sa/So

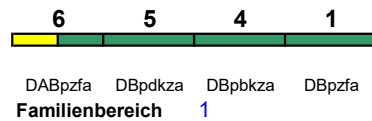
IC 95 Rostock Hbf Wien Hbf160 km/h < Rostock Hbf - Leipzig Hbf
Leipzig Hbf - Halle(Saale)Hbf >

rollstuhlgerecht 4

Fahrrad 5

IC 2 KISS < Halle(Saale)Hbf - Wien Hbf

"Wienerwald"; Reihung gültig Mo-Fr und So

IC 95 Berlin Hbf Wien Hbf160 km/h < Berlin Hbf - Leipzig Hbf
Leipzig Hbf - Halle(Saale)Hbf >

rollstuhlgerecht 4

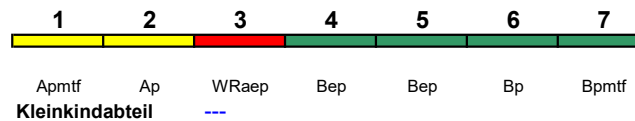
Fahrrad 5

IC 2 KISS < Halle(Saale)Hbf - Wien Hbf

"Wienerwald"; Reihung gültig Sa/So

ECE 96 München Hbf Zürich HB

160 km/h < München Hbf - Zürich HB



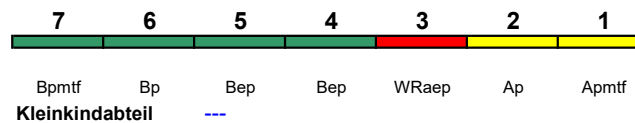
rollstuhlgerecht 3

Fahrrad 6

Wagenmaterial: SBB

ECE 97 Zürich HB München Hbf

160 km/h < Zürich HB - München Hbf



rollstuhlgerecht 3

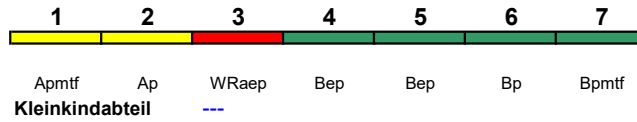
Fahrrad 6

Wagenmaterial: SBB

ECE 98 München Hbf Zürich HB

160 km/h < München Hbf - Zürich HB

Wagenmaterial: SBB



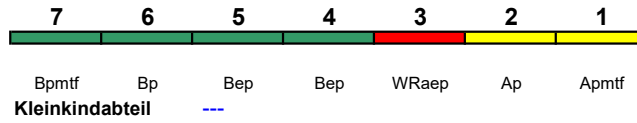
rollstuhlgerecht 3

Fahrrad 6

ECE 99 Zürich HB München Hbf

160 km/h < Zürich HB - München Hbf

Wagenmaterial: SBB



rollstuhlgerecht 3

Fahrrad 6